

Marktgemeinde Ebenthal

Rechnungsabschluss 2025

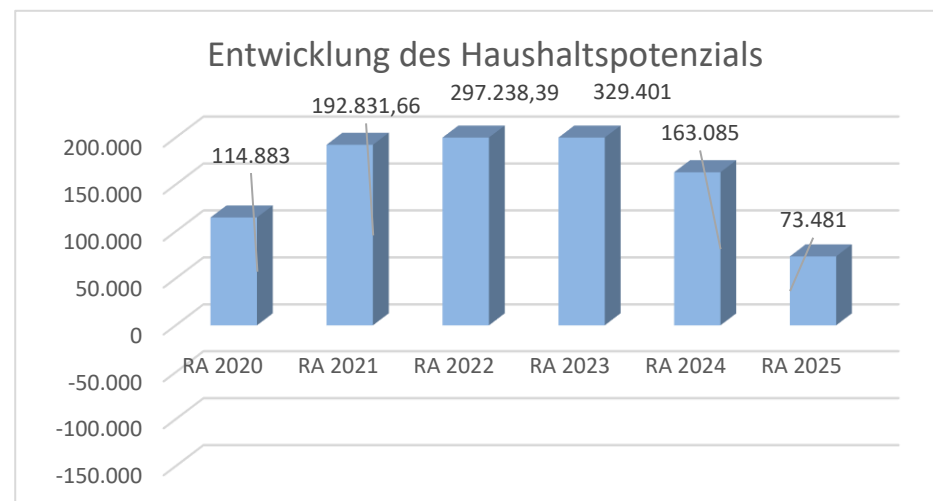
Vorbericht

Vorbericht zum Rechnungsabschluss 2025 gemäß § 3 der NÖ Gemeindehaushaltsverordnung (NÖ GHVO)

Entwicklung des Haushaltspotenzials

Erläuterung: Das Haushaltspotential hat seine Grundlage in § 67 Z. 11 der NÖ Gemeindeordnung 1973 (NÖ GO 1973) und ist erstmals im Voranschlag 2020 auszuweisen. Die Angaben zu den Vorjahren entfallen daher.

Haushaltspotential: Differenz der wiederkehrenden Mittelaufbringungen abzüglich der wiederkehrenden Mittelverwendungen unter Berücksichtigung der entsprechenden Forderungen und Verbindlichkeiten. Das Haushaltspotenzial ist eine wichtige Kenngröße und gibt die aktuelle Leistungsfähigkeit der Gemeinde wieder. Das schafft Vergleichbarkeit mit der bisherigen Rechtslage, aus der Überschüsse und Abgänge abzuleiten waren und dient der Transparenz.

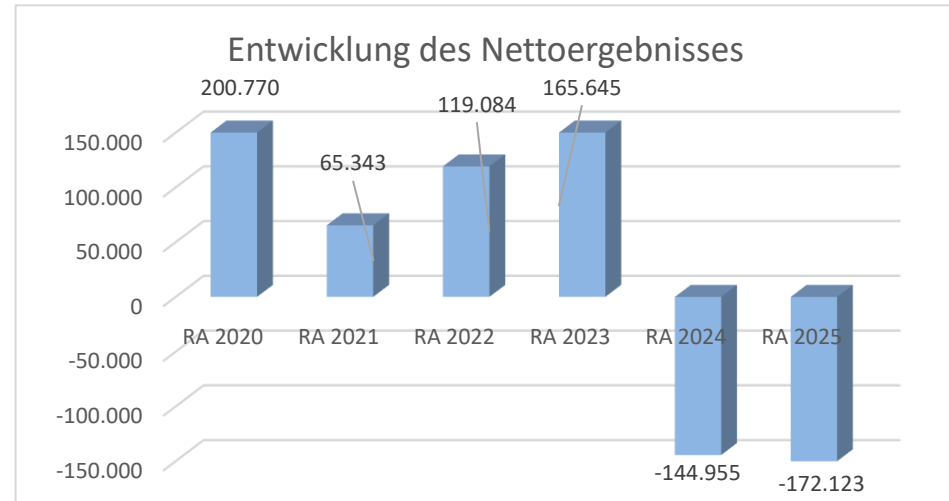


Entwicklung des Nettoergebnisses

Erläuterung:

Ein positives Nettoergebnis bedeutet, dass die Erträge voraussichtlich ausreichend sein werden, die Aufwendungen für die kommunalen Leistungen (inklusive des Werteverzehrs des Anlagevermögens in Form der Abschreibungen) abzudecken.

Ein negatives Nettoergebnis heißt, dass dies nicht zur Gänze (in der Höhe des negativen Wertes) möglich ist.



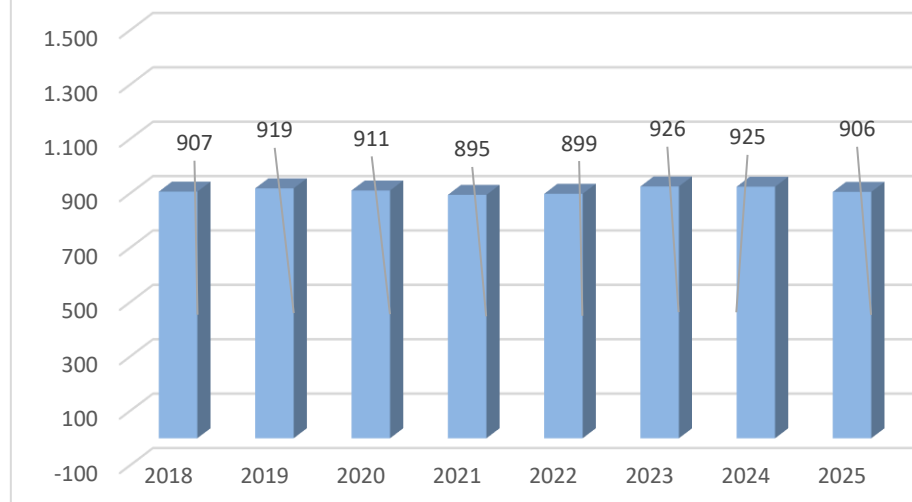
Entwicklung der Volkszahl gemäß § 10 Abs. 7 FAG 2017, BGBl. I Nr. 116/2016 in der Fassung BGBl. I Nr. 106/2018

Erläuterung:

Die Volkszahl gemäß § 10 Abs. 7 FAG 2017 wird jährlich von der Bundesanstalt Statistik Austria zum Stichtag 31. Oktober festgestellt und wirkt mit dem Beginn des übernächsten Kalenderjahres. Sie dient für die Berechnung der Abgabenertragsanteile und darf nicht automatisch mit der Volkszahl für die Berechnung der Gemeinderatsmandate verwechselt werden.

Eine Erhöhung bzw. Verminderung der Volkszahl (jährlich) ist ein wesentlicher Indikator für die Berechnung der Abgabenertragsanteile.

Entwicklung Volkszahl gemäß § 10 Abs. 7
FAG 2017

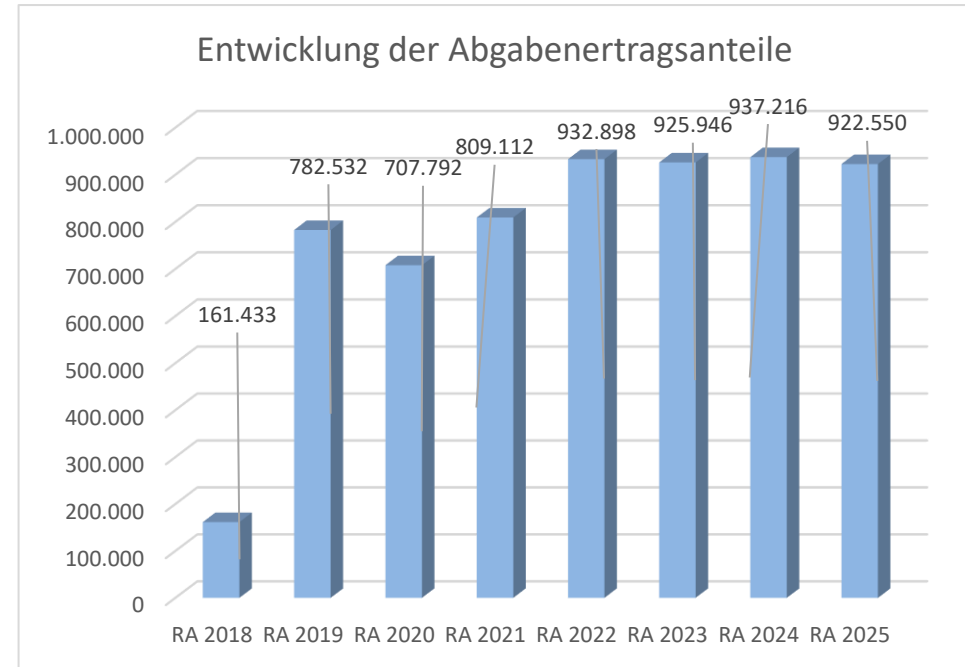


Entwicklung der Abgabenertragsanteile

Erläuterung:

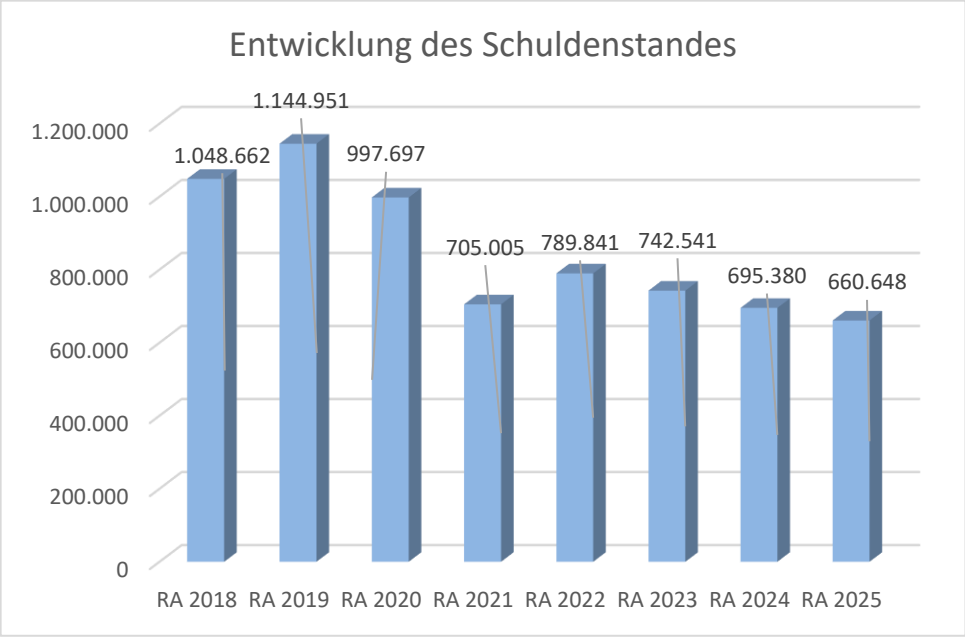
Die Gebietskörperschaften (Bund, Länder und Gemeinden) erhalten auf Basis des aktuellen Finanzausgleichs aus den gemeinschaftlichen Bundesabgaben (z.B. Umsatzsteuer, Körperschaftssteuer, Lohnsteuer, Versicherungssteuer, Mineralölsteuer, Normverbrauchsabgabe, Tabaksteuer udgl.) entsprechende Anteile. Im Bereich der Gemeinden spielen dabei die Volkszahl und der abgestufte Bevölkerungsschlüssel eine besondere Rolle. Die sogenannten „Abgabenertragsanteile“ bilden in den meisten Gemeinden die wichtigste Einnahmequelle.

Ein Steigen der Abgabenertragsanteile weist auch auf eine Erhöhung der Volkszahl hin.



Entwicklung des Schuldenstandes

Erläuterung:
Die Entwicklung des Schuldenstandes zeigt auf, inwieweit der Schuldenstand über die Jahre erhöht oder reduziert wird.



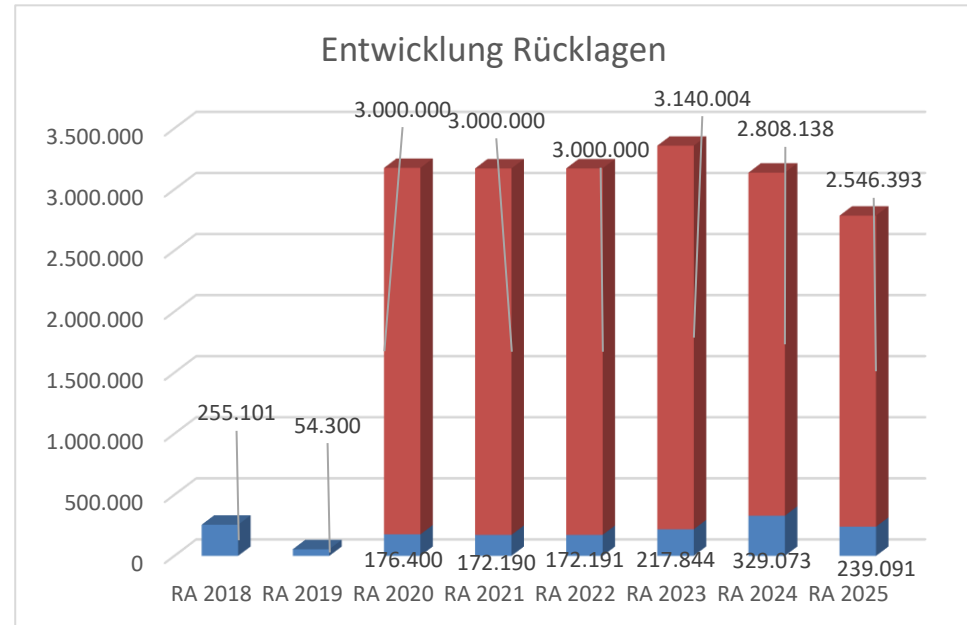
Entwicklung der Rücklagen mit und ohne Zahlungsmittelreserve

Erläuterung:

Die Entwicklung der Rücklagen zeigt an, inwieweit Rücklagen vorhanden sind und ob Rücklagen aufgebaut bzw. aufgebraucht werden.

Blauer Balken = Rücklagen mit Zahlungsmittelreserve.

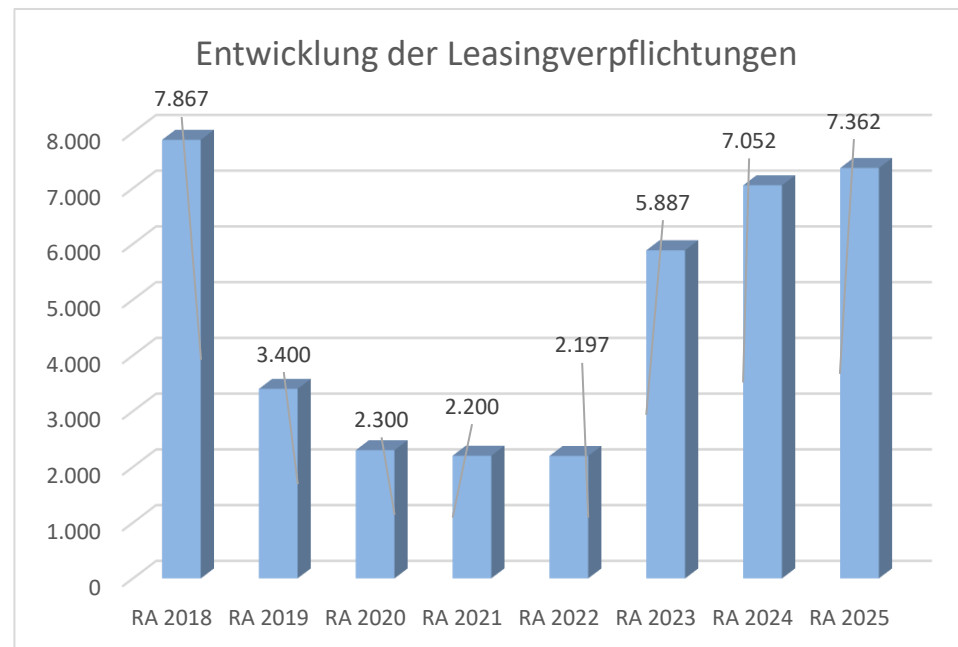
Roter Balken = Rücklagen ohne Zahlungsmittelreserve.



Entwicklung der Leasingverpflichtungen

Erläuterung:

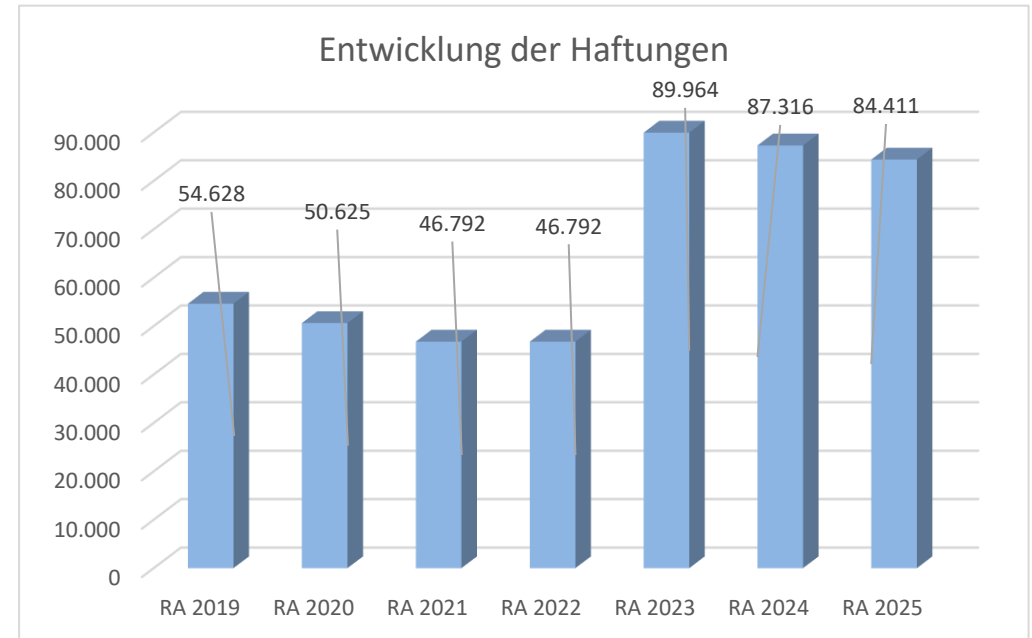
Bei den Leasingverpflichtungen handelt es sich nicht um Finanzschulden (z.B. Darlehen), sondern um Verwaltungsschulden. Unabhängig davon stellen Leasingverbindlichkeiten Leistungsverpflichtungen für die Gemeinden dar und sind daher bei einer allfälligen Finanzlagenberechnung entsprechend zu berücksichtigen.



Entwicklung der Haftungen

Erläuterung:

Eine Gemeinde darf Bürgschaften und sonstige Haftungen nur übernehmen, wenn ein besonderes Interesse der Gemeinde gegeben ist, der Schuldner nachweist, dass eine ordnungsgemäße Verzinsung und Tilgung gesichert ist, die Haftungen befristet sind. Der Betrag, für den haftet wird, ziffernmäßig bestimmt ist und die Gemeinde den daraus folgenden Zahlungsverpflichtungen nachkommen kann (vgl. § 78 Abs. 1 NÖ Gemeindeordnung 1973).



Entwicklung der Finanzkraft für die Umlagenberechnung

Erläuterung:

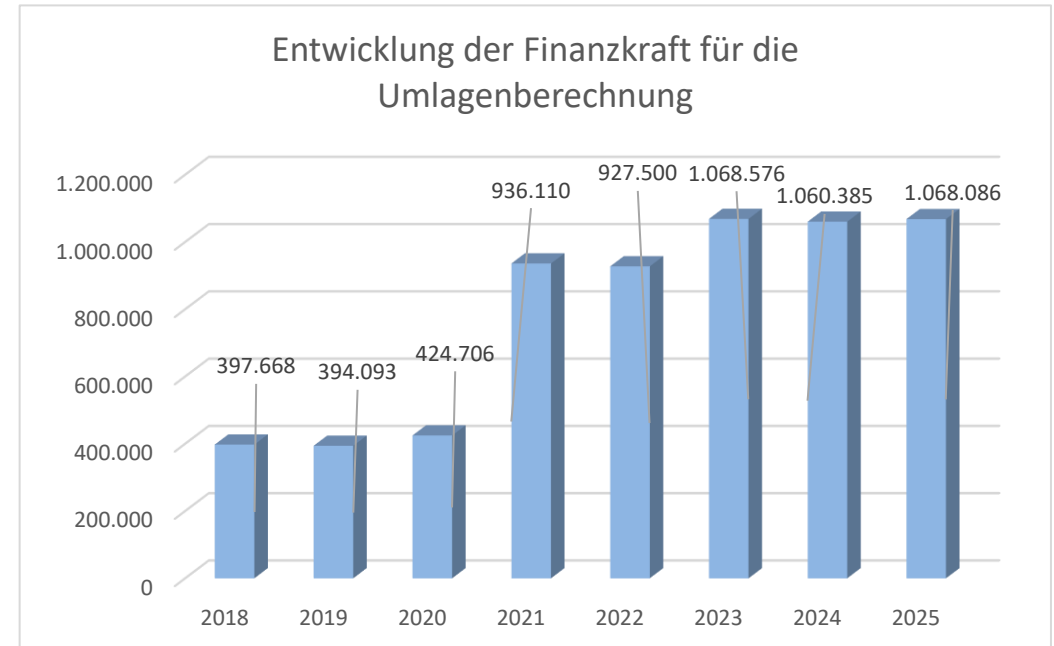
Die Finanzkraft einer Gemeinde wird aus den

- Erträgen der ausschließlichen Gemeindeabgaben ohne die Gebühren für die Benützung von Gemeindeeinrichtungen und -anlagen und ohne die Interessentenbeiträge von Grundstückseigentümern und Anrainern und
- Ertragsanteilen an den gemeinschaftlichen Bundesabgaben ohne Spielbankenabgabe

ermittelt.

Basis für die Ermittlung der Finanzkraft sind die tatsächlichen Beträge aufgrund der Rechnungsabschlüsse.

Die Darstellung der Entwicklung der Finanzkraft für die Umlagenberechnung hat insbesondere auf die Beitragsleistung der Gemeinden zum NÖ Krankenanstaltensprengel (NÖKAS) und zur Sozialumlage Auswirkungen. Eine Erhöhung oder Reduktion/Verminderung der Finanzkraft wirkt sich unmittelbar auf die Beitragsleistung aus.



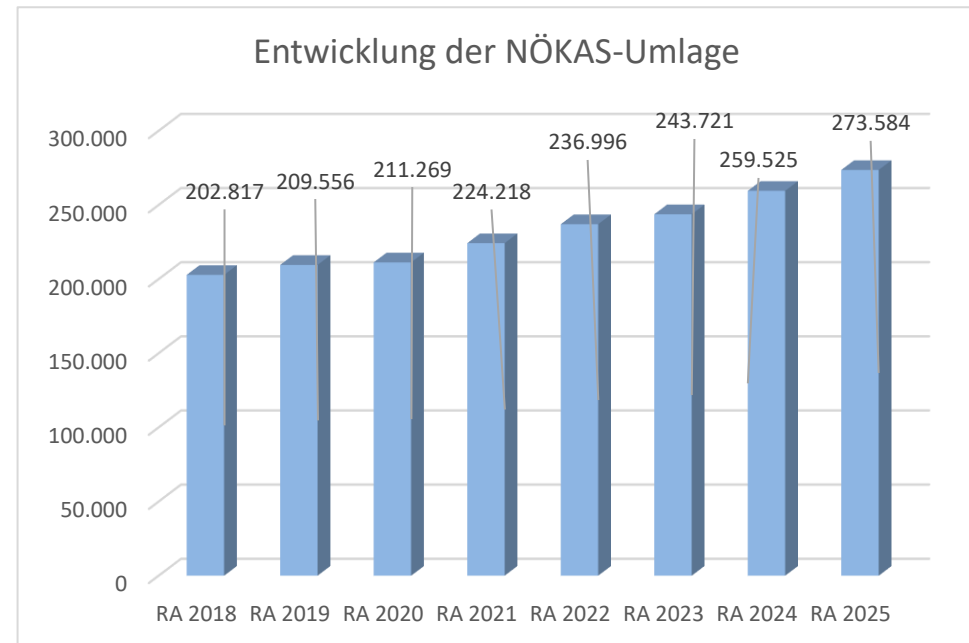
Entwicklung der NÖKAS-Umlage

Erläuterung:

Das Landesgebiet ist Beitragsbezirk und Krankenanstaltensprengel für alle öffentlichen Krankenanstalten in Niederösterreich. Beitragsbezirk und Krankenanstaltensprengel sind ein Gemeindeverband. Dem Gemeindeverband gehören alle Gemeinden Niederösterreichs an. Der Gemeindeverband ist juristische Person, er hat seinen Sitz am Sitz der Landesregierung und trägt die Bezeichnung "NÖ Krankenanstaltensprengel" (§ 61 Abs. 1 NÖ Krankenanstaltengesetz - NÖ KAG).

Die Gemeinden haben an den NÖ Krankenanstaltensprengel monatliche Beiträge zu leisten. Berechnungsgrundlage bilden dabei die Volkszahl und die Finanzkraft der Gemeinden. Steigerungen bei der Volkszahl und bei der Finanzkraft führen daher zu höheren Beitragsleistungen bei den Gemeinden.

Diese monatlichen Beiträge werden von den der Gemeinde gebührenden monatlichen Vorschüsse auf die Ertragsanteile an den gemeinschaftlichen Bundesabgaben einbehalten.



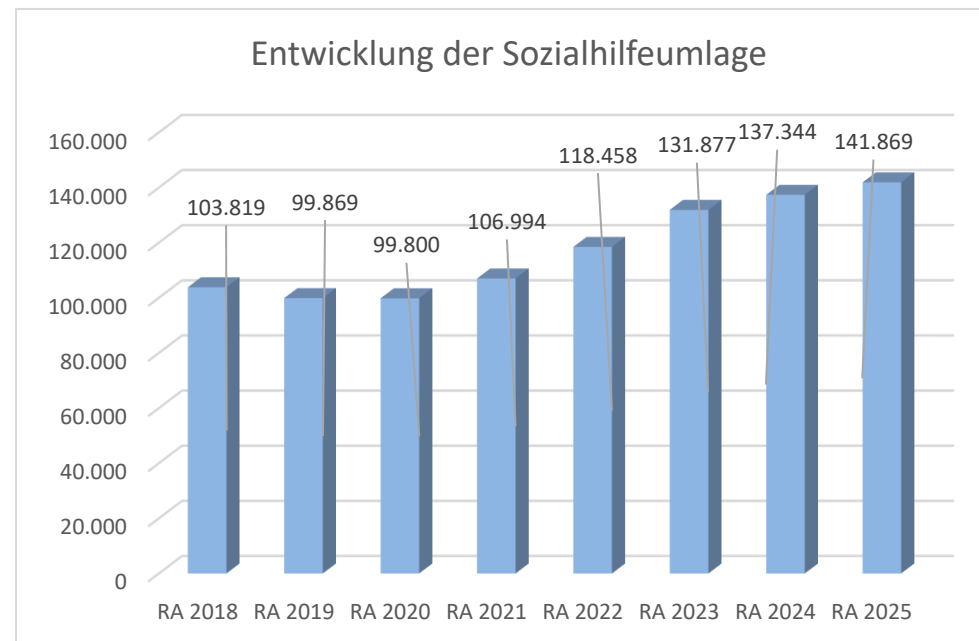
Entwicklung der Sozialhilfeumlage

Erläuterung:

Die Gemeinden haben jährlich einen Beitrag zu den vom Land zu tragenden Kosten der Sozialhilfe, die nicht durch Kostenbeitrags- und Ersatzleistungen oder durch sonstige für Zwecke der Sozialhilfe bestimmte Zuschüsse gedeckt sind, in der Höhe von 50 % an das Land zu entrichten (§ 44 NÖ Sozialhilfe-Ausführungsgesetz – NÖ SAG).

Die Leistungen für die Sozialhilfe-Umlage werden von der Landesregierung auf die einzelnen Gemeinden nach ihrer Finanzkraft (Finanzkraft für die Umlagenberechnung) aufgeteilt.

Diese monatlichen Beiträge werden von den der Gemeinde gebührenden monatlichen Vorschüssen auf die Ertragsanteile an den gemeinschaftlichen Bundesabgaben einbehalten.



Nachweis der liquiden Mittel (Kassenbestand)

Rechnungsabschluss 2025

Marktgemeinde Ebenthal

Nachweis der liquiden Mittel (Kassenbestand)

ZW	Code	Konto	Bezeichnung	IBAN	Stand 31.12.2024	Einzahlungen 2025	Auszahlungen 2025	Stand 31.12.2025	Auszug Nr.	Datum
3	1151	200003	Bar		87,08	4.167,70	4.216,70	38,08		
			Bar		87,08	4.167,70	4.216,70	38,08		
5	1151	210005	Kindergarten Ebenthal RB	AT04 3298 5000 0940 7966	478,70	6.398,10	5.666,15	1.210,65	12	31.12.2025
4	1151	210004	Raiba Ebenthal	AT85 3298 5000 0940 0300	458.520,60	1.710.450,34	1.785.940,84	383.030,10	247	31.12.2025
			Bankkonto		458.999,30	1.716.848,44	1.791.606,99	384.240,75		
2	1151	906002	Verrechnung		-125,00	1.233.625,98	1.233.500,98	0,00		
			Verrechnung		-125,00	1.233.625,98	1.233.500,98	0,00		
R03	1152	294103	ABA Rückl.Sparbuch Raika 39.437.090		131.023,07	13,10	3,28	131.032,89		
R02	1152	295102	Allg. Rücklage Sparbuch 39.437.082		108.050,10	10,81	2,70	108.058,21		
			Zahlungsmittelreserve		239.073,17	23,91	5,98	239.091,10		
			Gesamtsumme		698.034,55	2.954.666,03	3.029.330,65	623.369,93		

		Stand 31.12.2024	Stand 31.12.2025	Veränderung
1151	Kassa, Bankguthaben, Schecks	458.961,38	384.278,83	-74.682,55
1152	Zahlungsmittelreserven	239.073,17	239.091,10	17,93
	Zahlungsmittelreserven für zweckgebundene Haushaltsrücklagen	131.023,07	131.032,89	9,82
	294103 ABA Rücklage Sparbuch Raika 39.437.090	131.023,07	131.032,89	9,82
	Zahlungsmittelreserven für allgemeine Haushaltsrücklagen	108.050,10	108.058,21	8,11
	295102 Allgemeine Rücklage Sparbuch Raika 39.437.082	108.050,10	108.058,21	8,11
B.III	Gesamtsumme liquide Mittel	698.034,55	623.369,93	-74.664,62

Rechnungsabschluss 2025

Marktgemeinde Ebenthal

Nachweis der liquiden Mittel (Kassenbestand)

ZW	Code	Konto	Bezeichnung	IBAN	Stand 31.12.2024	Einzahlungen 2025	Auszahlungen 2025	Stand 31.12.2025	Auszug Nr.	Datum
----	------	-------	-------------	------	---------------------	----------------------	----------------------	---------------------	------------	-------

Der vorliegende Rechnungsabschluss enthält alle im Rechnungszeitraum erfolgten Gebarungen. Er stimmt mit den Belegen und Aufzeichnungen in den Rechnungsbüchern überein. Die ausgewiesenen buchmäßigen Bestände stimmen mit den tatsächlich vorhandenen Bargeldbeständen und Bankbeständen überein.

Bürgermeister

Kassenverwalter

Christoph Veit

Michaela Loibl

Der vorliegende Rechnungsabschluss wurde vom Prüfungsausschuss überprüft. Er ist sachlich und rechnerisch richtig.

Obmann Prüfungsausschuss

Mitglied Prüfungsausschuss

Ergebnishaushalt Gesamt 1. Ebene (Anlage 1a)
- interne Vergütungen enthalten

MVAG	Mittelverwendungs- und aufbringungsgruppen (1. Ebene)	RA 2025	VA 2025	RA - VA
211	Erträge aus der operativen Verwaltungstätigkeit	1.666.969,40	1.639.200,00	27.769,40
212	Erträge aus Transfers	571.612,48	521.500,00	50.112,48
213	Finanzerträge	1.822,10	2.100,00	-277,90
21	Summe Erträge	2.240.403,98	2.162.800,00	77.603,98
221	Personalaufwand	493.883,64	516.900,00	-23.016,36
222	Sachaufwand	1.104.904,72	993.300,00	111.604,72
223	Transferaufwand	771.852,21	782.100,00	-10.247,79
224	Finanzaufwand	41.885,99	31.400,00	10.485,99
22	Summe Aufwendungen	2.412.526,56	2.323.700,00	88.826,56
SA0	Saldo (0) Nettoergebnis (21 - 22)	-172.122,58	-160.900,00	-11.222,58
230	Entnahmen von Haushaltsrücklagen	261.745,28	353.000,00	-91.254,72
240	Zuweisungen an Haushaltsrücklagen	17,93	34.700,00	-34.682,07
SA01	Saldo (01) Haushaltsrücklagen (230 - 240)	261.727,35	318.300,00	-56.572,65
SA00	Saldo (00) Nettoergebnis nach Haushaltsrücklagen (Saldo 0 + Saldo 01)	89.604,77	157.400,00	-67.795,23

Finanzierungshaushalt Gesamt 1. Ebene (Anlage 1b)
- interne Vergütungen enthalten

MVAG	Mittelverwendungs- und aufbringungsgruppen (1. Ebene)	RA 2025	VA 2025	RA - VA
OPERATIVE GEBARUNG				
311	Einzahlungen aus operativer Verwaltungstätigkeit	1.647.116,47	1.622.000,00	25.116,47
312	Einzahlungen aus Transfers	507.060,69	460.800,00	46.260,69
313	Einzahlungen aus Finanzerträgen	1.822,10	2.100,00	-277,90
31	Summe Einzahlungen operative Gebarung	2.155.999,26	2.084.900,00	71.099,26
321	Auszahlungen aus Personalaufwand	490.720,08	508.400,00	-17.679,92
322	Auszahlungen aus Sachaufwand	745.681,44	642.600,00	103.081,44
323	Auszahlungen aus Transfers	771.852,21	782.100,00	-10.247,79
324	Auszahlungen aus Finanzaufwand	23.661,76	31.400,00	-7.738,24
32	Summe Auszahlungen operative Gebarung	2.031.915,49	1.964.500,00	67.415,49
SA1	Saldo (1) Geldfluss aus der operativen Gebarung (31 – 32)	124.083,77	120.400,00	3.683,77
INVESTIVE GEBARUNG				
331	Einzahlungen aus der Investitionstätigkeit	705,00	50.700,00	-49.995,00
332	Einzahlungen aus der Rückzahlung von Darlehen sowie gewährten Vorschüssen	0,00	0,00	0,00
333	Einzahlungen aus Kapitaltransfers	125.700,76	100.900,00	24.800,76
33	Summe Einzahlungen investive Gebarung	126.405,76	151.600,00	-25.194,24
341	Auszahlungen aus der Investitionstätigkeit	296.557,27	702.600,00	-406.042,73
342	Auszahlungen aus der Gewährung von Darlehen sowie gewährten Vorschüssen	0,00	0,00	0,00
343	Auszahlungen aus Kapitaltransfers	0,00	0,00	0,00
34	Summe Auszahlungen investive Gebarung	296.557,27	702.600,00	-406.042,73
SA2	Saldo (2) Geldfluss aus der investiven Gebarung (33 – 34)	-170.151,51	-551.000,00	380.848,49
SA3	Saldo (3) Nettofinanzierungssaldo (Saldo 1 + Saldo 2)	-46.067,74	-430.600,00	384.532,26

MVAG	Mittelverwendungs- und aufbringungsgruppen (1. Ebene)	RA 2025	VA 2025	RA - VA
FINANZIERUNGSTÄTIGKEIT				
351	Einzahlungen aus der Aufnahme von Finanzschulden	0,00	0,00	0,00
353	Einzahlungen infolge eines Kapitaltausches bei derivativen Finanzinstrumenten mit Grundgeschäft	0,00	0,00	0,00
355	Einzahlungen aus dem Abgang von Finanzinstrumenten	0,00	0,00	0,00
35	Summe Einzahlungen aus der Finanzierungstätigkeit	0,00	0,00	0,00
361	Auszahlungen aus der Tilgung von Finanzschulden	34.732,08	32.400,00	2.332,08
363	Auszahlungen infolge eines Kapitaltausches bei derivativen Finanzinstrumenten mit Grundgeschäft	0,00	0,00	0,00
365	Auszahlungen für den Erwerb von Finanzinstrumenten	0,00	0,00	0,00
36	Summe Auszahlungen aus der Finanzierungstätigkeit	34.732,08	32.400,00	2.332,08
SA4	Saldo (4) Geldfluss aus der Finanzierungstätigkeit (35 – 36)	-34.732,08	-32.400,00	-2.332,08
SA5	Saldo (5) Geldfluss aus der voranschlagswirksamen Gebarung (Saldo 3 + Saldo 4)	-80.799,82	-463.000,00	382.200,18
411	Einzahlungen aus nicht voranschlagswirksamen Forderungen	40.538,33		
412	Einzahlungen aus nicht voranschlagswirksamen Verbindlichkeiten	631.722,68		
413 ¹	Einzahlungen aus der Aufnahme von zur Kassenstärkung eingegangenen Geldverbindlichkeiten (Barvorlagen)	0,00		
41	Summe Einzahlungen aus der nicht voranschlagswirksamen Gebarung	672.261,01		
421	Auszahlungen aus nicht voranschlagswirksamen Forderungen	46.703,48		
422	Auszahlungen aus nicht voranschlagswirksamen Verbindlichkeiten	619.422,33		
423 ²	Auszahlungen zur Tilgung von zur Kassenstärkung eingegangenen Geldverbindlichkeiten (Barvorlagen)	0,00		
42	Summe Auszahlungen aus der nicht voranschlagswirksamen Gebarung	666.125,81		
SA6²	Saldo (6) Geldfluss aus der nicht voranschlagswirksamen Gebarung (41 - 42)	6.135,20		
SA7²	Saldo (7) Veränderung an Zahlungsmitteln (Saldo 5 + Saldo 6)	-74.664,62		
Verprobung	Veränderung der Summe der Zahlungsmittel (C - D) - (A - B)	-74.664,62		
A	Anfangsbestand liquide Mittel (115 zum 31.12.2024)	698.034,55		
B	Anfangsbestand kurzfristige Finanzschulden aus überzogenen Konten bei Kreditinstituten (1511/UK 21 zum 31.12.2024)	0,00		
C	Endbestand liquide Mittel (115 zum 31.12.2025)	623.369,93		
D	Endbestand kurzfristige Finanzschulden aus überzogenen Konten bei Kreditinstituten (1511/UK 21 zum 31.12.2025)	0,00		
	*) davon Zahlungsmittelreserven (1152 zum 31.12.2025)	239.091,10		

1) Die Summen der MVAG 413 und 423 ergeben am Jahresende nur dann null, sofern die zur Kassenstärkung eingegangenen Geldverbindlichkeiten (Barvorlagen) innerhalb desselben Finanzjahres getilgt wurden. Eine Differenz zw. Ein- und Auszahlungen (MVAG 4130 bzw. 4230) kann nur deshalb entstehen, weil eine Tilgung nicht innerhalb desselben Finanzjahres erfolgt ist. Die nicht innerhalb desselben Finanzjahres getilgten Kassenstärker sind als Finanzschulden auf die entsprechenden Konten bzw. Gruppen in der Vermögensrechnung umzubuchen.

2) Der Geldfluss aus der nicht voranschlagswirksamen Gebarung (SA6) und die Veränderung an Zahlungsmitteln (SA7) werden im Rechnungsabschluss in den Detailnachweisen und Bereichsbudgets nicht ausgewiesen, sondern nur auf Ebene des Gesamthaushalts.

Ergebnishaushalt Gesamt 1. und 2. Ebene (Anlage 1a)
- interne Vergütungen enthalten

MVAG	Mittelverwendungs- und aufbringungsgruppen (1. und 2. Ebene)	RA 2025	VA 2025	RA - VA
211	Erträge aus der operativen Verwaltungstätigkeit	1.666.969,40	1.639.200,00	27.769,40
2111	Erträge aus eigenen Abgaben	193.899,14	189.500,00	4.399,14
2112	Erträge aus Ertragsanteilen	922.550,30	914.000,00	8.550,30
2113	Erträge aus Gebühren	281.928,56	292.700,00	-10.771,44
2114	Erträge aus Leistungen	187.039,76	183.300,00	3.739,76
2115	Erträge aus Besitz und wirtschaftlicher Tätigkeit	14.755,97	13.300,00	1.455,97
2116	Erträge aus Veräußerung und sonstige Erträge	66.595,67	46.200,00	20.395,67
2117	Nicht finanzierungswirksame operative Erträge	200,00	200,00	0,00
212	Erträge aus Transfers	571.612,48	521.500,00	50.112,48
2121	Transferertrag von Trägern des öffentlichen Rechts	484.341,69	437.600,00	46.741,69
2122	Transferertrag von Beteiligungen	22.719,00	22.700,00	19,00
2123	Transferertrag von Unternehmen (mit Finanzunternehmen)	0,00	0,00	0,00
2124	Transferertrag von Haushalten und Organisationen ohne Erwerbscharakter	0,00	500,00	-500,00
2125	Transferertrag vom Ausland	0,00	0,00	0,00
2126	Investitions- und Tilgungszuschüsse zwischen Unternehmungen und Betrieben der Gebietskörperschaft und der Gebietskörperschaft	0,00	0,00	0,00
2127	Nicht finanzierungswirksamer Transferertrag	64.551,79	60.700,00	3.851,79
213	Finanzerträge	1.822,10	2.100,00	-277,90
2131	Erträge aus Zinsen	1.822,10	2.100,00	-277,90
2132	Erträge aus Zinsen aus derivativen Finanzinstrumenten mit und ohne Grundgeschäft	0,00	0,00	0,00
2133	Erträge aus Gewinnentnahmen von marktbestimmten Betrieben	0,00	0,00	0,00
2134	Sonstige Finanzerträge	0,00	0,00	0,00
2135	Erträge aus Dividenden/Gewinnausschüttungen	0,00	0,00	0,00
2136	Sonstige nicht finanzierungswirksame Finanzerträge	0,00	0,00	0,00
21	Summe Erträge	2.240.403,98	2.162.800,00	77.603,98
221	Personalaufwand	493.883,64	516.900,00	-23.016,36
2211	Personalaufwand (Bezüge, Nebengebühren, Mehrleistungen)	387.277,73	401.200,00	-13.922,27
2212	Gesetzlicher und freiwilliger Sozialaufwand	103.442,35	107.200,00	-3.757,65
2213	Sonstiger Personalaufwand	0,00	0,00	0,00
2214	Nicht finanzierungswirksamer Personalaufwand	3.163,56	8.500,00	-5.336,44
222	Sachaufwand	1.104.904,72	993.300,00	111.604,72
2221	Gebrauchs- und Verbrauchsgüter, Handelswaren	66.143,00	62.200,00	3.943,00
2222	Verwaltungs- und Betriebsaufwand	148.105,17	126.500,00	21.605,17
2223	Leasing- und Mietaufwand	7.361,72	7.300,00	61,72
2224	Instandhaltung	186.120,82	111.600,00	74.520,82
2225	Sonstiger Sachaufwand	343.492,19	351.000,00	-7.507,81
2226	Nicht finanzierungswirksamer Sachaufwand	353.681,82	334.700,00	18.981,82

MVAG	Mittelverwendungs- und aufbringungsgruppen (1. und 2. Ebene)	RA 2025	VA 2025	RA - VA
223	Transferaufwand	771.852,21	782.100,00	-10.247,79
2231	Transferaufwand an Träger des öffentlichen Rechts	752.508,94	759.400,00	-6.891,06
2232	Transferaufwand an Beteiligungen	0,00	0,00	0,00
2233	Transferaufwand an Unternehmen (mit Finanzunternehmen)	0,00	0,00	0,00
2234	Transferaufwand an Haushalte und Organisationen ohne Erwerbscharakter	19.343,27	22.700,00	-3.356,73
2235	Transferaufwand an das Ausland	0,00	0,00	0,00
2236	Investitions- und Tilgungszuschüsse zwischen Unternehmungen und Betrieben der Gebietskörperschaft und der Gebietskörperschaft	0,00	0,00	0,00
2237	Nicht finanzierungswirksamer Transferaufwand	0,00	0,00	0,00
224	Finanzaufwand	41.885,99	31.400,00	10.485,99
2241	Aufwendungen für Zinsen	21.537,65	29.400,00	-7.862,35
2242	Zinsen und sonstige Aufwendungen aus derivativen Finanzinstrumenten mit und ohne Grundgeschäft	0,00	0,00	0,00
2243	Gewinnentnahmen von Unternehmungen und marktbestimmten Betrieben der Gebietskörperschaft (innerhalb der Gebietskörperschaft)	0,00	0,00	0,00
2244	Sonstiger Finanzaufwand	2.124,11	2.000,00	124,11
2245	Nicht finanzierungswirksamer Finanzaufwand	18.224,23	0,00	18.224,23
22	Summe Aufwendungen	2.412.526,56	2.323.700,00	88.826,56
SA0	Saldo (0) Nettoergebnis (21 - 22)	-172.122,58	-160.900,00	-11.222,58
230	Entnahmen von Haushaltsrücklagen	261.745,28	353.000,00	-91.254,72
2301	Entnahmen von Haushaltsrücklagen	261.745,28	353.000,00	-91.254,72
240	Zuweisungen an Haushaltsrücklagen	17,93	34.700,00	-34.682,07
2401	Zuweisungen an Haushaltsrücklagen	17,93	34.700,00	-34.682,07
SA01	Saldo (01) Haushaltsrücklagen (230 - 240)	261.727,35	318.300,00	-56.572,65
SA00	Saldo (00) Nettoergebnis nach Haushaltsrücklagen (Saldo 0 + Saldo 01)	89.604,77	157.400,00	-67.795,23

Finanzierungshaushalt Gesamt 1. und 2. Ebene (Anlage 1b)
- interne Vergütungen enthalten

MVAG	Mittelverwendungs- und aufbringungsgruppen (1. und 2. Ebene)	RA 2025	VA 2025	RA - VA
311	Einzahlungen aus operativer Verwaltungstätigkeit	1.647.116,47	1.622.000,00	25.116,47
3111	Einzahlungen aus eigenen Abgaben	185.676,41	189.500,00	-3.823,59
3112	Einzahlungen aus Ertragsanteilen	922.550,30	914.000,00	8.550,30
3113	Einzahlungen aus Gebühren	270.126,47	294.900,00	-24.773,53
3114	Einzahlungen aus Leistungen	188.835,67	183.300,00	5.535,67
3115	Einzahlungen aus Besitz und wirtschaftlicher Tätigkeit	15.043,40	13.300,00	1.743,40
3116	Einzahlungen aus Veräußerung von geringwertigen Wirtschaftsgütern (GWG) und sonstige Einzahlungen	64.884,22	27.000,00	37.884,22
312	Einzahlungen aus Transfers	507.060,69	460.800,00	46.260,69
3121	Transferzahlungen von Trägern des öffentlichen Rechts	484.341,69	437.600,00	46.741,69
3122	Transferzahlungen von Beteiligungen	22.719,00	22.700,00	19,00
3123	Transferzahlungen von Unternehmen (inkl. Finanzunternehmen)	0,00	0,00	0,00
3124	Transferzahlungen von Haushalten und Organisationen ohne Erwerbscharakter	0,00	500,00	-500,00
3125	Transferzahlungen vom Ausland	0,00	0,00	0,00
3126	Investitions- und Tilgungszuschüsse zwischen Unternehmungen und Betrieben der Gebietskörperschaft und der Gebietskörperschaft	0,00	0,00	0,00
313	Einzahlungen aus Finanzerträgen	1.822,10	2.100,00	-277,90
3131	Einzahlungen aus Zinserträgen	1.822,10	2.100,00	-277,90
3132	Einzahlungen aus Zinsen aus derivativen Finanzinstrumenten mit und ohne Grundgeschäft	0,00	0,00	0,00
3133	Einzahlungen aus Gewinnentnahmen von marktbestimmten Betrieben	0,00	0,00	0,00
3134	Sonstige Einzahlungen aus Finanzerträgen	0,00	0,00	0,00
3135	Einzahlungen aus Dividenden/Gewinnausschüttungen	0,00	0,00	0,00
31	Summe Einzahlungen operative Gebarung	2.155.999,26	2.084.900,00	71.099,26
321	Auszahlungen aus Personalaufwand	490.720,08	508.400,00	-17.679,92
3211	Auszahlungen für Personalaufwand (Bezüge, Nebengebühren, und Mehrleistungsvergütungen)	387.277,73	401.200,00	-13.922,27
3212	Auszahlungen für gesetzliche und freiwillige Sozialaufwendungen	103.442,35	107.200,00	-3.757,65
3213	Auszahlungen aus sonstigem Personalaufwand	0,00	0,00	0,00
322	Auszahlungen aus Sachaufwand	745.681,44	642.600,00	103.081,44
3221	Auszahlungen für Gebrauchs- und Verbrauchsgüter, Handelswaren	70.726,91	62.200,00	8.526,91
3222	Auszahlungen für Verwaltungs- und Betriebsaufwand	134.366,93	126.500,00	7.866,93
3223	Auszahlungen für Leasing- und Mietaufwand	7.361,72	7.300,00	61,72
3224	Auszahlungen für Instandhaltung	194.482,15	114.100,00	80.382,15
3225	Sonstige Auszahlungen aus Sachaufwand	338.743,73	332.500,00	6.243,73
3226	Auszahlungen aus der Inanspruchnahme von Haftungen	0,00	0,00	0,00
323	Auszahlungen aus Transfers	771.852,21	782.100,00	-10.247,79
3231	Transferzahlungen an Träger des öffentlichen Rechts	752.508,94	759.400,00	-6.891,06
3232	Transferzahlungen an Beteiligungen	0,00	0,00	0,00
3233	Transferzahlungen an Unternehmen (inkl. Finanzunternehmen)	0,00	0,00	0,00

MVAG	Mittelverwendungs- und aufbringungsgruppen (1. und 2. Ebene)	RA 2025	VA 2025	RA - VA
3234	Transferzahlungen an Haushalte und Organisationen ohne Erwerbscharakter	19.343,27	22.700,00	-3.356,73
3235	Transferzahlungen an das Ausland	0,00	0,00	0,00
3236	Investitions- und Tilgungszuschüsse zwischen Unternehmungen und Betrieben der Gebietskörperschaft und der Gebietskörperschaft	0,00	0,00	0,00
324	Auszahlungen aus Finanzaufwand	23.661,76	31.400,00	-7.738,24
3241	Auszahlungen für Zinsen	21.537,65	29.400,00	-7.862,35
3242	Auszahlungen für Zinsen aus derivativen Finanzinstrumenten mit und ohne Grundgeschäft	0,00	0,00	0,00
3243	Auszahlungen aus Gewinnentnahmen von marktbestimmten Betrieben	0,00	0,00	0,00
3244	Sonstige Auszahlungen aus Finanzaufwendungen	2.124,11	2.000,00	124,11
32	Summe Auszahlungen operative Gebarung	2.031.915,49	1.964.500,00	67.415,49
SA1	Saldo (1) Geldfluss aus der operativen Gebarung (31 – 32)	124.083,77	120.400,00	3.683,77
331	Einzahlungen aus der Investitionstätigkeit	705,00	50.700,00	-49.995,00
3311	Einzahlungen aus der Veräußerung von immateriellem Vermögen	0,00	0,00	0,00
3312	Einzahlungen aus der Veräußerung von Grundstücken und Grundstückseinrichtungen	705,00	50.700,00	-49.995,00
3313	Einzahlungen aus der Veräußerung von Gebäuden und Bauten	0,00	0,00	0,00
3314	Einzahlungen aus der Veräußerung von technischen Anlagen, Fahrzeugen und Maschinen	0,00	0,00	0,00
3315	Einzahlungen aus der Veräußerung von Amts-, Betriebs- und Geschäftsausstattung	0,00	0,00	0,00
3316	Einzahlungen aus der Veräußerung von Kulturgütern	0,00	0,00	0,00
3317	Einzahlungen aus der Veräußerung von Beteiligungen	0,00	0,00	0,00
3318	Einzahlungen aus der Veräußerung von kofinanzierten Schutzbauten	0,00	0,00	0,00
332	Einzahlungen aus der Rückzahlung von Darlehen sowie gewährten Vorschüssen	0,00	0,00	0,00
3321	Einzahlungen aus Darlehen an Träger des öffentlichen Rechts	0,00	0,00	0,00
3322	Einzahlungen aus Darlehen an Beteiligungen	0,00	0,00	0,00
3323	Einzahlungen aus Darlehen an Unternehmen und Haushalte	0,00	0,00	0,00
3325	Einzahlungen aus Vorschüssen und Anzahlungen	0,00	0,00	0,00
333	Einzahlungen aus Kapitaltransfers	125.700,76	100.900,00	24.800,76
3331	Kapitaltransferzahlungen von Trägern des öffentlichen Rechts	66.606,53	26.700,00	39.906,53
3332	Kapitaltransferzahlungen von Beteiligungen	0,00	0,00	0,00
3333	Kapitaltransferzahlungen von Unternehmen	48.228,00	48.200,00	28,00
3334	Kapitaltransferzahlungen von Haushalten und Organisationen ohne Erwerbscharakter	10.866,23	26.000,00	-15.133,77
3335	Kapitaltransferzahlungen vom Ausland	0,00	0,00	0,00
33	Summe Einzahlungen investive Gebarung	126.405,76	151.600,00	-25.194,24
341	Auszahlungen aus der Investitionstätigkeit	296.557,27	702.600,00	-406.042,73
3411	Auszahlungen für den Erwerb von immateriellem Vermögen	11.074,50	30.000,00	-18.925,50
3412	Auszahlungen für den Erwerb von Grundstücken und Grundstückseinrichtungen	278.753,96	599.100,00	-320.346,04

MVAG	Mittelverwendungs- und aufbringungsgruppen (1. und 2. Ebene)	RA 2025	VA 2025	RA - VA
3413	Auszahlungen für den Erwerb von Gebäuden und Bauten	0,00	0,00	0,00
3414	Auszahlungen für den Erwerb von technischen Anlagen, Fahrzeugen und Maschinen	4.175,90	34.500,00	-30.324,10
3415	Auszahlungen für den Erwerb von Amts-, Betriebs- und Geschäftsausstattung	2.552,91	9.000,00	-6.447,09
3416	Auszahlungen für den Erwerb von Kulturgütern	0,00	0,00	0,00
3417	Auszahlungen für den Erwerb von Beteiligungen	0,00	30.000,00	-30.000,00
3418	Auszahlungen für den Erwerb von kofinanzierten Schutzbauten	0,00	0,00	0,00
342	Auszahlungen aus der Gewährung von Darlehen sowie gewährten Vorschüssen	0,00	0,00	0,00
3421	Auszahlungen von Darlehen an Träger des öffentlichen Rechts	0,00	0,00	0,00
3422	Auszahlungen von Darlehen an Beteiligungen	0,00	0,00	0,00
3423	Auszahlungen von Darlehen an Unternehmen und Haushalte	0,00	0,00	0,00
3425	Auszahlungen von Vorschüssen und Anzahlungen	0,00	0,00	0,00
343	Auszahlungen aus Kapitaltransfers	0,00	0,00	0,00
3431	Kapitaltransferzahlungen an Träger des öffentlichen Rechts	0,00	0,00	0,00
3432	Kapitaltransferzahlungen an Beteiligungen	0,00	0,00	0,00
3433	Kapitaltransferzahlungen an Unternehmen (Finanzunternehmen)	0,00	0,00	0,00
3434	Kapitaltransferzahlungen an Haushalte und Organisationen ohne Erwerbscharakter	0,00	0,00	0,00
3435	Kapitaltransferzahlungen an das Ausland	0,00	0,00	0,00
34	Summe Auszahlungen investive Gebarung	296.557,27	702.600,00	-406.042,73
SA2	Saldo (2) Geldfluss aus der investiven Gebarung (33 – 34)	-170.151,51	-551.000,00	380.848,49
SA3	Saldo (3) Nettofinanzierungssaldo (Saldo 1 + Saldo 2)	-46.067,74	-430.600,00	384.532,26
351	Einzahlungen aus der Aufnahme von Finanzschulden	0,00	0,00	0,00
3511	Einzahlungen aus empfangenen Darlehen von öffentlichen Körperschaften und Rechtsträgern	0,00	0,00	0,00
3512	Einzahlungen aus empfangenen Darlehen von Beteiligungen	0,00	0,00	0,00
3513	Einzahlungen aus empfangenen Darlehen von Unternehmen und privaten Haushalten	0,00	0,00	0,00
3514	Einzahlungen aus Finanzschulden (Finanzunternehmen)	0,00	0,00	0,00
3515	Einzahlungen aus Aufnahmen von Leasingverbindlichkeiten	0,00	0,00	0,00
353	Einzahlungen infolge eines Kapitaltausches bei derivativen Finanzinstrumenten mit Grundgeschäft	0,00	0,00	0,00
3530	Einzahlungen infolge eines Kapitaltausches bei derivativen Finanzinstrumenten mit Grundgeschäft	0,00	0,00	0,00
355	Einzahlungen aus dem Abgang von Finanzinstrumenten	0,00	0,00	0,00
3550	Einzahlungen aus dem Abgang von Finanzinstrumenten	0,00	0,00	0,00
35	Summe Einzahlungen aus der Finanzierungstätigkeit	0,00	0,00	0,00
361	Auszahlungen aus der Tilgung von Finanzschulden	34.732,08	32.400,00	2.332,08
3611	Auszahlungen aus empfangenen Darlehen von öffentlichen Körperschaften und Rechtsträgern	0,00	0,00	0,00

MVAG	Mittelverwendungs- und aufbringungsgruppen (1. und 2. Ebene)	RA 2025	VA 2025	RA - VA
3612	Auszahlungen aus empfangenen Darlehen von Beteiligungen	0,00	0,00	0,00
3613	Auszahlungen aus empfangenen Darlehen von Unternehmen und privaten Haushalten	0,00	0,00	0,00
3614	Auszahlungen aus Finanzschulden	34.732,08	32.400,00	2.332,08
3615	Auszahlungen aus Rückzahlungen von Leasingverbindlichkeiten	0,00	0,00	0,00
363	Auszahlungen infolge eines Kapitaltausches bei derivativen Finanzinstrumenten mit Grundgeschäft	0,00	0,00	0,00
3630	Auszahlungen infolge eines Kapitaltausches bei derivativen Finanzinstrumenten mit Grundgeschäft	0,00	0,00	0,00
365	Auszahlungen für den Erwerb von Finanzinstrumenten	0,00	0,00	0,00
3650	Auszahlungen für den Erwerb von Finanzinstrumenten	0,00	0,00	0,00
36	Summe Auszahlungen aus der Finanzierungstätigkeit	34.732,08	32.400,00	2.332,08
SA4	Saldo (4) Geldfluss aus der Finanzierungstätigkeit (35 – 36)	-34.732,08	-32.400,00	-2.332,08
SA5	Saldo (5) Geldfluss aus der voranschlagswirksamen Gebarung (Saldo 3 + Saldo 4)	-80.799,82	-463.000,00	382.200,18
411	Einzahlungen aus nicht voranschlagswirksamen Forderungen	40.538,33		
4110	Einzahlungen aus nicht voranschlagswirksamen Forderungen	40.538,33		
412	Einzahlungen aus nicht voranschlagswirksamen Verbindlichkeiten	631.722,68		
4120	Einzahlungen aus nicht voranschlagswirksamen Verbindlichkeiten	631.722,68		
413¹	Einzahlungen aus der Aufnahme von zur Kassenstärkung eingegangenen Geldverbindlichkeiten (Barvorlagen)	0,00		
4130 ¹	Einzahlungen aus der Aufnahme von zur Kassenstärkung eingegangenen Geldverbindlichkeiten (Barvorlagen)	0,00		
41	Summe Einzahlungen aus der nicht voranschlagswirksamen Gebarung	672.261,01		
421	Auszahlungen aus nicht voranschlagswirksamen Forderungen	46.703,48		
4210	Auszahlungen aus nicht voranschlagswirksamen Forderungen	46.703,48		
422	Auszahlungen aus nicht voranschlagswirksamen Verbindlichkeiten	619.422,33		
4220	Auszahlungen aus nicht voranschlagswirksamen Verbindlichkeiten	619.422,33		
423²	Auszahlungen zur Tilgung von zur Kassenstärkung eingegangenen Geldverbindlichkeiten (Barvorlagen)	0,00		
4230 ²	Auszahlungen zur Tilgung von zur Kassenstärkung eingegangenen Geldverbindlichkeiten (Barvorlagen)	0,00		
42	Summe Auszahlungen aus der nicht voranschlagswirksamen Gebarung	666.125,81		
SA6²	Saldo (6) Geldfluss aus der nicht voranschlagswirksamen Gebarung (41 - 42)	6.135,20		
SA7²	Saldo (7) Veränderung an Zahlungsmitteln (Saldo 5 + Saldo 6)	-74.664,62		
Verprobung	Veränderung der Summe der Zahlungsmittel (C - D) - (A - B)	-74.664,62		
A	Anfangsbestand liquide Mittel (115 zum 31.12.2024)	698.034,55		
B	Anfangsbestand kurzfristige Finanzschulden aus überzogenen Konten bei Kreditinstituten (1511/UK 21 zum 31.12.2024)	0,00		

MVAG	Mittelverwendungs- und aufbringungsgruppen (1. und 2. Ebene)	RA 2025	VA 2025	RA - VA
C	Endbestand liquide Mittel (115 zum 31.12.2025)	623.369,93		
D	Endbestand kurzfristige Finanzschulden aus überzogenen Konten bei Kreditinstituten (1511/UK 21 zum 31.12.2025)	0,00		
	*) davon Zahlungsmittelreserven (1152 zum 31.12.2025)		239.091,10	

1) Die Summen der MVAG 413 und 423 ergeben am Jahresende nur dann null, sofern die zur Kassenstärkung eingegangenen Geldverbindlichkeiten (Barvorlagen) innerhalb desselben Finanzjahres getilgt wurden. Eine Differenz zw. Ein- und Auszahlungen (MVAG 4130 bzw. 4230) kann nur deshalb entstehen, weil eine Tilgung nicht innerhalb desselben Finanzjahres erfolgt ist. Die nicht innerhalb desselben Finanzjahres getilgten Kassenstärker sind als Finanzschulden auf die entsprechenden Konten bzw. Gruppen in der Vermögensrechnung umzubuchen.

2) Der Geldfluss aus der nicht voranschlagswirksamen Gebarung (SA6) und die Veränderung an Zahlungsmitteln (SA7) werden im Rechnungsabschluss in den Detailnachweisen und Bereichsbudgets nicht ausgewiesen, sondern nur auf Ebene des Gesamthaushalts.

Ergebnishaushalt Bereichsbudget 1. und 2. Ebene (Anlage 1a)

Vertretungskörper und allgemeine Verwaltung (Gruppe 0)

MVAG	Mittelverwendungs- und aufbringungsgruppen (1. und 2. Ebene)	RA 2025	VA 2025	RA - VA
211	Erträge aus der operativen Verwaltungstätigkeit	61.114,87	61.300,00	-185,13
2111	Erträge aus eigenen Abgaben	0,00	0,00	0,00
2112	Erträge aus Ertragsanteilen	0,00	0,00	0,00
2113	Erträge aus Gebühren	0,00	0,00	0,00
2114	Erträge aus Leistungen	54.924,95	55.900,00	-975,05
2115	Erträge aus Besitz und wirtschaftlicher Tätigkeit	250,00	300,00	-50,00
2116	Erträge aus Veräußerung und sonstige Erträge	5.939,92	5.100,00	839,92
2117	Nicht finanzierungswirksame operative Erträge	0,00	0,00	0,00
212	Erträge aus Transfers	6.402,50	6.400,00	2,50
2121	Transferertrag von Trägern des öffentlichen Rechts	0,00	0,00	0,00
2122	Transferertrag von Beteiligungen	0,00	0,00	0,00
2123	Transferertrag von Unternehmen (mit Finanzunternehmen)	0,00	0,00	0,00
2124	Transferertrag von Haushalten und Organisationen ohne Erwerbscharakter	0,00	0,00	0,00
2125	Transferertrag vom Ausland	0,00	0,00	0,00
2126	Investitions- und Tilgungszuschüsse zwischen Unternehmungen und Betrieben der Gebietskörperschaft und der Gebietskörperschaft	0,00	0,00	0,00
2127	Nicht finanzierungswirksamer Transferertrag	6.402,50	6.400,00	2,50
213	Finanzerträge	0,00	0,00	0,00
2131	Erträge aus Zinsen	0,00	0,00	0,00
2132	Erträge aus Zinsen aus derivativen Finanzinstrumenten mit und ohne Grundgeschäft	0,00	0,00	0,00
2133	Erträge aus Gewinnentnahmen von marktbestimmten Betrieben	0,00	0,00	0,00
2134	Sonstige Finanzerträge	0,00	0,00	0,00
2135	Erträge aus Dividenden/Gewinnausschüttungen	0,00	0,00	0,00
2136	Sonstige nicht finanzierungswirksame Finanzerträge	0,00	0,00	0,00
21	Summe Erträge	67.517,37	67.700,00	-182,63
221	Personalaufwand	192.850,77	198.100,00	-5.249,23
2211	Personalaufwand (Bezüge, Nebengebühren, Mehrleistungen)	145.770,88	148.800,00	-3.029,12
2212	Gesetzlicher und freiwilliger Sozialaufwand	46.108,55	47.200,00	-1.091,45
2213	Sonstiger Personalaufwand	0,00	0,00	0,00
2214	Nicht finanzierungswirksamer Personalaufwand	971,34	2.100,00	-1.128,66
222	Sachaufwand	216.000,00	195.700,00	20.300,00
2221	Gebrauchs- und Verbrauchsgüter, Handelswaren	9.499,67	7.600,00	1.899,67
2222	Verwaltungs- und Betriebsaufwand	36.693,32	29.400,00	7.293,32
2223	Leasing- und Mietaufwand	2.479,84	2.400,00	79,84
2224	Instandhaltung	5.020,03	4.000,00	1.020,03
2225	Sonstiger Sachaufwand	133.401,68	128.600,00	4.801,68
2226	Nicht finanzierungswirksamer Sachaufwand	28.905,46	23.700,00	5.205,46

Vertretungskörper und allgemeine Verwaltung (Gruppe 0)

MVAG	Mittelverwendungs- und aufbringungsgruppen (1. und 2. Ebene)	RA 2025	VA 2025	RA - VA
223	Transferaufwand	52.750,27	52.700,00	50,27
2231	Transferaufwand an Träger des öffentlichen Rechts	42.387,22	39.000,00	3.387,22
2232	Transferaufwand an Beteiligungen	0,00	0,00	0,00
2233	Transferaufwand an Unternehmen (mit Finanzunternehmen)	0,00	0,00	0,00
2234	Transferaufwand an Haushalte und Organisationen ohne Erwerbscharakter	10.363,05	13.700,00	-3.336,95
2235	Transferaufwand an das Ausland	0,00	0,00	0,00
2236	Investitions- und Tilgungszuschüsse zwischen Unternehmungen und Betrieben der Gebietskörperschaft und der Gebietskörperschaft	0,00	0,00	0,00
2237	Nicht finanzierungswirksamer Transferaufwand	0,00	0,00	0,00
224	Finanzaufwand	0,00	0,00	0,00
2241	Aufwendungen für Zinsen	0,00	0,00	0,00
2242	Zinsen und sonstige Aufwendungen aus derivativen Finanzinstrumenten mit und ohne Grundgeschäft	0,00	0,00	0,00
2243	Gewinnentnahmen von Unternehmungen und marktbestimmten Betrieben der Gebietskörperschaft (innerhalb der Gebietskörperschaft)	0,00	0,00	0,00
2244	Sonstiger Finanzaufwand	0,00	0,00	0,00
2245	Nicht finanzierungswirksamer Finanzaufwand	0,00	0,00	0,00
22	Summe Aufwendungen	461.601,04	446.500,00	15.101,04
SA0	Saldo (0) Nettoergebnis (21 - 22)	-394.083,67	-378.800,00	-15.283,67
230	Entnahmen von Haushaltsrücklagen	0,00	0,00	0,00
2301	Entnahmen von Haushaltsrücklagen	0,00	0,00	0,00
240	Zuweisungen an Haushaltsrücklagen	0,00	0,00	0,00
2401	Zuweisungen an Haushaltsrücklagen	0,00	0,00	0,00
SA01	Saldo (01) Haushaltsrücklagen (230 - 240)	0,00	0,00	0,00
SA00	Saldo (00) Nettoergebnis nach Haushaltsrücklagen (Saldo 0 + Saldo 01)	-394.083,67	-378.800,00	-15.283,67

Öffentliche Ordnung und Sicherheit (Gruppe 1)

MVAG	Mittelverwendungs- und aufbringungsgruppen (1. und 2. Ebene)	RA 2025	VA 2025	RA - VA
211	Erträge aus der operativen Verwaltungstätigkeit	7.832,00	2.500,00	5.332,00
2111	Erträge aus eigenen Abgaben	0,00	0,00	0,00
2112	Erträge aus Ertragsanteilen	0,00	0,00	0,00
2113	Erträge aus Gebühren	0,00	0,00	0,00
2114	Erträge aus Leistungen	7.830,00	2.400,00	5.430,00
2115	Erträge aus Besitz und wirtschaftlicher Tätigkeit	0,00	0,00	0,00
2116	Erträge aus Veräußerung und sonstige Erträge	2,00	100,00	-98,00
2117	Nicht finanzierungswirksame operative Erträge	0,00	0,00	0,00
212	Erträge aus Transfers	0,00	0,00	0,00
2121	Transferertrag von Trägern des öffentlichen Rechts	0,00	0,00	0,00
2122	Transferertrag von Beteiligungen	0,00	0,00	0,00
2123	Transferertrag von Unternehmen (mit Finanzunternehmen)	0,00	0,00	0,00
2124	Transferertrag von Haushalten und Organisationen ohne Erwerbscharakter	0,00	0,00	0,00
2125	Transferertrag vom Ausland	0,00	0,00	0,00
2126	Investitions- und Tilgungszuschüsse zwischen Unternehmungen und Betrieben der Gebietskörperschaft und der Gebietskörperschaft	0,00	0,00	0,00
2127	Nicht finanzierungswirksamer Transferertrag	0,00	0,00	0,00
213	Finanzerträge	0,00	0,00	0,00
2131	Erträge aus Zinsen	0,00	0,00	0,00
2132	Erträge aus Zinsen aus derivativen Finanzinstrumenten mit und ohne Grundgeschäft	0,00	0,00	0,00
2133	Erträge aus Gewinnentnahmen von marktbestimmten Betrieben	0,00	0,00	0,00
2134	Sonstige Finanzerträge	0,00	0,00	0,00
2135	Erträge aus Dividenden/Gewinnausschüttungen	0,00	0,00	0,00
2136	Sonstige nicht finanzierungswirksame Finanzerträge	0,00	0,00	0,00
21	Summe Erträge	7.832,00	2.500,00	5.332,00
221	Personalaufwand	0,00	0,00	0,00
2211	Personalaufwand (Bezüge, Nebengebühren, Mehrleistungen)	0,00	0,00	0,00
2212	Gesetzlicher und freiwilliger Sozialaufwand	0,00	0,00	0,00
2213	Sonstiger Personalaufwand	0,00	0,00	0,00
2214	Nicht finanzierungswirksamer Personalaufwand	0,00	0,00	0,00
222	Sachaufwand	24.638,02	23.600,00	1.038,02
2221	Gebrauchs- und Verbrauchsgüter, Handelswaren	0,00	1.800,00	-1.800,00
2222	Verwaltungs- und Betriebsaufwand	19.448,22	17.300,00	2.148,22
2223	Leasing- und Mietaufwand	0,00	0,00	0,00
2224	Instandhaltung	0,00	0,00	0,00
2225	Sonstiger Sachaufwand	874,12	1.000,00	-125,88
2226	Nicht finanzierungswirksamer Sachaufwand	4.315,68	3.500,00	815,68

Öffentliche Ordnung und Sicherheit (Gruppe 1)

MVAG	Mittelverwendungs- und aufbringungsgruppen (1. und 2. Ebene)	RA 2025	VA 2025	RA - VA
223	Transferaufwand	14.416,43	12.200,00	2.216,43
2231	Transferaufwand an Träger des öffentlichen Rechts	13.124,21	10.900,00	2.224,21
2232	Transferaufwand an Beteiligungen	0,00	0,00	0,00
2233	Transferaufwand an Unternehmen (mit Finanzunternehmen)	0,00	0,00	0,00
2234	Transferaufwand an Haushalte und Organisationen ohne Erwerbscharakter	1.292,22	1.300,00	-7,78
2235	Transferaufwand an das Ausland	0,00	0,00	0,00
2236	Investitions- und Tilgungszuschüsse zwischen Unternehmungen und Betrieben der Gebietskörperschaft und der Gebietskörperschaft	0,00	0,00	0,00
2237	Nicht finanzierungswirksamer Transferaufwand	0,00	0,00	0,00
224	Finanzaufwand	0,00	0,00	0,00
2241	Aufwendungen für Zinsen	0,00	0,00	0,00
2242	Zinsen und sonstige Aufwendungen aus derivativen Finanzinstrumenten mit und ohne Grundgeschäft	0,00	0,00	0,00
2243	Gewinnentnahmen von Unternehmungen und marktbestimmten Betrieben der Gebietskörperschaft (innerhalb der Gebietskörperschaft)	0,00	0,00	0,00
2244	Sonstiger Finanzaufwand	0,00	0,00	0,00
2245	Nicht finanzierungswirksamer Finanzaufwand	0,00	0,00	0,00
22	Summe Aufwendungen	39.054,45	35.800,00	3.254,45
SA0	Saldo (0) Nettoergebnis (21 - 22)	-31.222,45	-33.300,00	2.077,55
230	Entnahmen von Haushaltsrücklagen	0,00	0,00	0,00
2301	Entnahmen von Haushaltsrücklagen	0,00	0,00	0,00
240	Zuweisungen an Haushaltsrücklagen	0,00	0,00	0,00
2401	Zuweisungen an Haushaltsrücklagen	0,00	0,00	0,00
SA01	Saldo (01) Haushaltsrücklagen (230 - 240)	0,00	0,00	0,00
SA00	Saldo (00) Nettoergebnis nach Haushaltsrücklagen (Saldo 0 + Saldo 01)	-31.222,45	-33.300,00	2.077,55

Unterricht, Erziehung, Sport und Wissenschaft (Gruppe 2)

MVAG	Mittelverwendungs- und aufbringungsgruppen (1. und 2. Ebene)	RA 2025	VA 2025	RA - VA
211	Erträge aus der operativen Verwaltungstätigkeit	71.774,32	61.500,00	10.274,32
2111	Erträge aus eigenen Abgaben	0,00	0,00	0,00
2112	Erträge aus Ertragsanteilen	0,00	0,00	0,00
2113	Erträge aus Gebühren	0,00	0,00	0,00
2114	Erträge aus Leistungen	33.647,81	33.200,00	447,81
2115	Erträge aus Besitz und wirtschaftlicher Tätigkeit	8.235,97	6.600,00	1.635,97
2116	Erträge aus Veräußerung und sonstige Erträge	29.890,54	21.700,00	8.190,54
2117	Nicht finanzierungswirksame operative Erträge	0,00	0,00	0,00
212	Erträge aus Transfers	63.573,31	43.100,00	20.473,31
2121	Transferertrag von Trägern des öffentlichen Rechts	51.739,34	33.800,00	17.939,34
2122	Transferertrag von Beteiligungen	0,00	0,00	0,00
2123	Transferertrag von Unternehmen (mit Finanzunternehmen)	0,00	0,00	0,00
2124	Transferertrag von Haushalten und Organisationen ohne Erwerbscharakter	0,00	0,00	0,00
2125	Transferertrag vom Ausland	0,00	0,00	0,00
2126	Investitions- und Tilgungszuschüsse zwischen Unternehmungen und Betrieben der Gebietskörperschaft und der Gebietskörperschaft	0,00	0,00	0,00
2127	Nicht finanzierungswirksamer Transferertrag	11.833,97	9.300,00	2.533,97
213	Finanzerträge	0,00	0,00	0,00
2131	Erträge aus Zinsen	0,00	0,00	0,00
2132	Erträge aus Zinsen aus derivativen Finanzinstrumenten mit und ohne Grundgeschäft	0,00	0,00	0,00
2133	Erträge aus Gewinnentnahmen von marktbestimmten Betrieben	0,00	0,00	0,00
2134	Sonstige Finanzerträge	0,00	0,00	0,00
2135	Erträge aus Dividenden/Gewinnausschüttungen	0,00	0,00	0,00
2136	Sonstige nicht finanzierungswirksame Finanzerträge	0,00	0,00	0,00
21	Summe Erträge	135.347,63	104.600,00	30.747,63
221	Personalaufwand	166.160,44	169.800,00	-3.639,56
2211	Personalaufwand (Bezüge, Nebengebühren, Mehrleistungen)	132.356,61	134.100,00	-1.743,39
2212	Gesetzlicher und freiwilliger Sozialaufwand	33.084,88	33.900,00	-815,12
2213	Sonstiger Personalaufwand	0,00	0,00	0,00
2214	Nicht finanzierungswirksamer Personalaufwand	718,95	1.800,00	-1.081,05
222	Sachaufwand	201.467,17	191.600,00	9.867,17
2221	Gebrauchs- und Verbrauchsgüter, Handelswaren	41.999,69	41.300,00	699,69
2222	Verwaltungs- und Betriebsaufwand	45.949,51	36.500,00	9.449,51
2223	Leasing- und Mietaufwand	4.881,88	4.900,00	-18,12
2224	Instandhaltung	45.110,22	56.200,00	-11.089,78
2225	Sonstiger Sachaufwand	14.076,96	15.000,00	-923,04
2226	Nicht finanzierungswirksamer Sachaufwand	49.448,91	37.700,00	11.748,91

Unterricht, Erziehung, Sport und Wissenschaft (Gruppe 2)

MVAG	Mittelverwendungs- und aufbringungsgruppen (1. und 2. Ebene)	RA 2025	VA 2025	RA - VA
223	Transferaufwand	102.790,25	106.700,00	-3.909,75
2231	Transferaufwand an Träger des öffentlichen Rechts	99.102,25	103.000,00	-3.897,75
2232	Transferaufwand an Beteiligungen	0,00	0,00	0,00
2233	Transferaufwand an Unternehmen (mit Finanzunternehmen)	0,00	0,00	0,00
2234	Transferaufwand an Haushalte und Organisationen ohne Erwerbscharakter	3.688,00	3.700,00	-12,00
2235	Transferaufwand an das Ausland	0,00	0,00	0,00
2236	Investitions- und Tilgungszuschüsse zwischen Unternehmungen und Betrieben der Gebietskörperschaft und der Gebietskörperschaft	0,00	0,00	0,00
2237	Nicht finanzierungswirksamer Transferaufwand	0,00	0,00	0,00
224	Finanzaufwand	0,00	0,00	0,00
2241	Aufwendungen für Zinsen	0,00	0,00	0,00
2242	Zinsen und sonstige Aufwendungen aus derivativen Finanzinstrumenten mit und ohne Grundgeschäft	0,00	0,00	0,00
2243	Gewinnentnahmen von Unternehmungen und marktbestimmten Betrieben der Gebietskörperschaft (innerhalb der Gebietskörperschaft)	0,00	0,00	0,00
2244	Sonstiger Finanzaufwand	0,00	0,00	0,00
2245	Nicht finanzierungswirksamer Finanzaufwand	0,00	0,00	0,00
22	Summe Aufwendungen	470.417,86	468.100,00	2.317,86
SA0	Saldo (0) Nettoergebnis (21 - 22)	-335.070,23	-363.500,00	28.429,77
230	Entnahmen von Haushaltsrücklagen	0,00	0,00	0,00
2301	Entnahmen von Haushaltsrücklagen	0,00	0,00	0,00
240	Zuweisungen an Haushaltsrücklagen	0,00	0,00	0,00
2401	Zuweisungen an Haushaltsrücklagen	0,00	0,00	0,00
SA01	Saldo (01) Haushaltsrücklagen (230 - 240)	0,00	0,00	0,00
SA00	Saldo (00) Nettoergebnis nach Haushaltsrücklagen (Saldo 0 + Saldo 01)	-335.070,23	-363.500,00	28.429,77

Kunst, Kultur und Kultus (Gruppe 3)

MVAG	Mittelverwendungs- und aufbringungsgruppen (1. und 2. Ebene)	RA 2025	VA 2025	RA - VA
211	Erträge aus der operativen Verwaltungstätigkeit	0,00	0,00	0,00
2111	Erträge aus eigenen Abgaben	0,00	0,00	0,00
2112	Erträge aus Ertragsanteilen	0,00	0,00	0,00
2113	Erträge aus Gebühren	0,00	0,00	0,00
2114	Erträge aus Leistungen	0,00	0,00	0,00
2115	Erträge aus Besitz und wirtschaftlicher Tätigkeit	0,00	0,00	0,00
2116	Erträge aus Veräußerung und sonstige Erträge	0,00	0,00	0,00
2117	Nicht finanzierungswirksame operative Erträge	0,00	0,00	0,00
212	Erträge aus Transfers	1.500,00	1.500,00	0,00
2121	Transferertrag von Trägern des öffentlichen Rechts	1.500,00	1.500,00	0,00
2122	Transferertrag von Beteiligungen	0,00	0,00	0,00
2123	Transferertrag von Unternehmen (mit Finanzunternehmen)	0,00	0,00	0,00
2124	Transferertrag von Haushalten und Organisationen ohne Erwerbscharakter	0,00	0,00	0,00
2125	Transferertrag vom Ausland	0,00	0,00	0,00
2126	Investitions- und Tilgungszuschüsse zwischen Unternehmungen und Betrieben der Gebietskörperschaft und der Gebietskörperschaft	0,00	0,00	0,00
2127	Nicht finanzierungswirksamer Transferertrag	0,00	0,00	0,00
213	Finanzerträge	0,00	0,00	0,00
2131	Erträge aus Zinsen	0,00	0,00	0,00
2132	Erträge aus Zinsen aus derivativen Finanzinstrumenten mit und ohne Grundgeschäft	0,00	0,00	0,00
2133	Erträge aus Gewinnentnahmen von marktbestimmten Betrieben	0,00	0,00	0,00
2134	Sonstige Finanzerträge	0,00	0,00	0,00
2135	Erträge aus Dividenden/Gewinnausschüttungen	0,00	0,00	0,00
2136	Sonstige nicht finanzierungswirksame Finanzerträge	0,00	0,00	0,00
21	Summe Erträge	1.500,00	1.500,00	0,00
221	Personalaufwand	0,00	0,00	0,00
2211	Personalaufwand (Bezüge, Nebengebühren, Mehrleistungen)	0,00	0,00	0,00
2212	Gesetzlicher und freiwilliger Sozialaufwand	0,00	0,00	0,00
2213	Sonstiger Personalaufwand	0,00	0,00	0,00
2214	Nicht finanzierungswirksamer Personalaufwand	0,00	0,00	0,00
222	Sachaufwand	0,00	200,00	-200,00
2221	Gebrauchs- und Verbrauchsgüter, Handelswaren	0,00	0,00	0,00
2222	Verwaltungs- und Betriebsaufwand	0,00	0,00	0,00
2223	Leasing- und Mietaufwand	0,00	0,00	0,00
2224	Instandhaltung	0,00	200,00	-200,00
2225	Sonstiger Sachaufwand	0,00	0,00	0,00
2226	Nicht finanzierungswirksamer Sachaufwand	0,00	0,00	0,00

Kunst, Kultur und Kultus (Gruppe 3)

MVAG	Mittelverwendungs- und aufbringungsgruppen (1. und 2. Ebene)	RA 2025	VA 2025	RA - VA
223	Transferaufwand	23.533,73	28.800,00	-5.266,27
2231	Transferaufwand an Träger des öffentlichen Rechts	19.533,73	24.800,00	-5.266,27
2232	Transferaufwand an Beteiligungen	0,00	0,00	0,00
2233	Transferaufwand an Unternehmen (mit Finanzunternehmen)	0,00	0,00	0,00
2234	Transferaufwand an Haushalte und Organisationen ohne Erwerbscharakter	4.000,00	4.000,00	0,00
2235	Transferaufwand an das Ausland	0,00	0,00	0,00
2236	Investitions- und Tilgungszuschüsse zwischen Unternehmungen und Betrieben der Gebietskörperschaft und der Gebietskörperschaft	0,00	0,00	0,00
2237	Nicht finanzierungswirksamer Transferaufwand	0,00	0,00	0,00
224	Finanzaufwand	0,00	0,00	0,00
2241	Aufwendungen für Zinsen	0,00	0,00	0,00
2242	Zinsen und sonstige Aufwendungen aus derivativen Finanzinstrumenten mit und ohne Grundgeschäft	0,00	0,00	0,00
2243	Gewinnentnahmen von Unternehmungen und marktbestimmten Betrieben der Gebietskörperschaft (innerhalb der Gebietskörperschaft)	0,00	0,00	0,00
2244	Sonstiger Finanzaufwand	0,00	0,00	0,00
2245	Nicht finanzierungswirksamer Finanzaufwand	0,00	0,00	0,00
22	Summe Aufwendungen	23.533,73	29.000,00	-5.466,27
SA0	Saldo (0) Nettoergebnis (21 - 22)	-22.033,73	-27.500,00	5.466,27
230	Entnahmen von Haushaltsrücklagen	0,00	0,00	0,00
2301	Entnahmen von Haushaltsrücklagen	0,00	0,00	0,00
240	Zuweisungen an Haushaltsrücklagen	0,00	0,00	0,00
2401	Zuweisungen an Haushaltsrücklagen	0,00	0,00	0,00
SA01	Saldo (01) Haushaltsrücklagen (230 - 240)	0,00	0,00	0,00
SA00	Saldo (00) Nettoergebnis nach Haushaltsrücklagen (Saldo 0 + Saldo 01)	-22.033,73	-27.500,00	5.466,27

Soziale Wohlfahrt und Wohnbauförderung (Gruppe 4)

MVAG	Mittelverwendungs- und aufbringungsgruppen (1. und 2. Ebene)	RA 2025	VA 2025	RA - VA
211	Erträge aus der operativen Verwaltungstätigkeit	0,00	0,00	0,00
2111	Erträge aus eigenen Abgaben	0,00	0,00	0,00
2112	Erträge aus Ertragsanteilen	0,00	0,00	0,00
2113	Erträge aus Gebühren	0,00	0,00	0,00
2114	Erträge aus Leistungen	0,00	0,00	0,00
2115	Erträge aus Besitz und wirtschaftlicher Tätigkeit	0,00	0,00	0,00
2116	Erträge aus Veräußerung und sonstige Erträge	0,00	0,00	0,00
2117	Nicht finanzierungswirksame operative Erträge	0,00	0,00	0,00
212	Erträge aus Transfers	23.424,38	0,00	23.424,38
2121	Transferertrag von Trägern des öffentlichen Rechts	23.424,38	0,00	23.424,38
2122	Transferertrag von Beteiligungen	0,00	0,00	0,00
2123	Transferertrag von Unternehmen (mit Finanzunternehmen)	0,00	0,00	0,00
2124	Transferertrag von Haushalten und Organisationen ohne Erwerbscharakter	0,00	0,00	0,00
2125	Transferertrag vom Ausland	0,00	0,00	0,00
2126	Investitions- und Tilgungszuschüsse zwischen Unternehmungen und Betrieben der Gebietskörperschaft und der Gebietskörperschaft	0,00	0,00	0,00
2127	Nicht finanzierungswirksamer Transferertrag	0,00	0,00	0,00
213	Finanzerträge	0,00	0,00	0,00
2131	Erträge aus Zinsen	0,00	0,00	0,00
2132	Erträge aus Zinsen aus derivativen Finanzinstrumenten mit und ohne Grundgeschäft	0,00	0,00	0,00
2133	Erträge aus Gewinnentnahmen von marktbestimmten Betrieben	0,00	0,00	0,00
2134	Sonstige Finanzerträge	0,00	0,00	0,00
2135	Erträge aus Dividenden/Gewinnausschüttungen	0,00	0,00	0,00
2136	Sonstige nicht finanzierungswirksame Finanzerträge	0,00	0,00	0,00
21	Summe Erträge	23.424,38	0,00	23.424,38
221	Personalaufwand	0,00	0,00	0,00
2211	Personalaufwand (Bezüge, Nebengebühren, Mehrleistungen)	0,00	0,00	0,00
2212	Gesetzlicher und freiwilliger Sozialaufwand	0,00	0,00	0,00
2213	Sonstiger Personalaufwand	0,00	0,00	0,00
2214	Nicht finanzierungswirksamer Personalaufwand	0,00	0,00	0,00
222	Sachaufwand	592,67	300,00	292,67
2221	Gebrauchs- und Verbrauchsgüter, Handelswaren	0,00	0,00	0,00
2222	Verwaltungs- und Betriebsaufwand	592,67	300,00	292,67
2223	Leasing- und Mietaufwand	0,00	0,00	0,00
2224	Instandhaltung	0,00	0,00	0,00
2225	Sonstiger Sachaufwand	0,00	0,00	0,00
2226	Nicht finanzierungswirksamer Sachaufwand	0,00	0,00	0,00

Soziale Wohlfahrt und Wohnbauförderung (Gruppe 4)

MVAG	Mittelverwendungs- und aufbringungsgruppen (1. und 2. Ebene)	RA 2025	VA 2025	RA - VA
223	Transferaufwand	186.831,37	195.000,00	-8.168,63
2231	Transferaufwand an Träger des öffentlichen Rechts	186.831,37	195.000,00	-8.168,63
2232	Transferaufwand an Beteiligungen	0,00	0,00	0,00
2233	Transferaufwand an Unternehmen (mit Finanzunternehmen)	0,00	0,00	0,00
2234	Transferaufwand an Haushalte und Organisationen ohne Erwerbscharakter	0,00	0,00	0,00
2235	Transferaufwand an das Ausland	0,00	0,00	0,00
2236	Investitions- und Tilgungszuschüsse zwischen Unternehmungen und Betrieben der Gebietskörperschaft und der Gebietskörperschaft	0,00	0,00	0,00
2237	Nicht finanzierungswirksamer Transferaufwand	0,00	0,00	0,00
224	Finanzaufwand	0,00	0,00	0,00
2241	Aufwendungen für Zinsen	0,00	0,00	0,00
2242	Zinsen und sonstige Aufwendungen aus derivativen Finanzinstrumenten mit und ohne Grundgeschäft	0,00	0,00	0,00
2243	Gewinnentnahmen von Unternehmungen und marktbestimmten Betrieben der Gebietskörperschaft (innerhalb der Gebietskörperschaft)	0,00	0,00	0,00
2244	Sonstiger Finanzaufwand	0,00	0,00	0,00
2245	Nicht finanzierungswirksamer Finanzaufwand	0,00	0,00	0,00
22	Summe Aufwendungen	187.424,04	195.300,00	-7.875,96
SA0	Saldo (0) Nettoergebnis (21 - 22)	-163.999,66	-195.300,00	31.300,34
230	Entnahmen von Haushaltsrücklagen	0,00	0,00	0,00
2301	Entnahmen von Haushaltsrücklagen	0,00	0,00	0,00
240	Zuweisungen an Haushaltsrücklagen	0,00	0,00	0,00
2401	Zuweisungen an Haushaltsrücklagen	0,00	0,00	0,00
SA01	Saldo (01) Haushaltsrücklagen (230 - 240)	0,00	0,00	0,00
SA00	Saldo (00) Nettoergebnis nach Haushaltsrücklagen (Saldo 0 + Saldo 01)	-163.999,66	-195.300,00	31.300,34

Gesundheit (Gruppe 5)

MVAG	Mittelverwendungs- und aufbringungsgruppen (1. und 2. Ebene)	RA 2025	VA 2025	RA - VA
211	Erträge aus der operativen Verwaltungstätigkeit	0,00	0,00	0,00
2111	Erträge aus eigenen Abgaben	0,00	0,00	0,00
2112	Erträge aus Ertragsanteilen	0,00	0,00	0,00
2113	Erträge aus Gebühren	0,00	0,00	0,00
2114	Erträge aus Leistungen	0,00	0,00	0,00
2115	Erträge aus Besitz und wirtschaftlicher Tätigkeit	0,00	0,00	0,00
2116	Erträge aus Veräußerung und sonstige Erträge	0,00	0,00	0,00
2117	Nicht finanzierungswirksame operative Erträge	0,00	0,00	0,00
212	Erträge aus Transfers	4.219,94	1.000,00	3.219,94
2121	Transferertrag von Trägern des öffentlichen Rechts	3.204,82	0,00	3.204,82
2122	Transferertrag von Beteiligungen	0,00	0,00	0,00
2123	Transferertrag von Unternehmen (mit Finanzunternehmen)	0,00	0,00	0,00
2124	Transferertrag von Haushalten und Organisationen ohne Erwerbscharakter	0,00	0,00	0,00
2125	Transferertrag vom Ausland	0,00	0,00	0,00
2126	Investitions- und Tilgungszuschüsse zwischen Unternehmungen und Betrieben der Gebietskörperschaft und der Gebietskörperschaft	0,00	0,00	0,00
2127	Nicht finanzierungswirksamer Transferertrag	1.015,12	1.000,00	15,12
213	Finanzerträge	0,00	0,00	0,00
2131	Erträge aus Zinsen	0,00	0,00	0,00
2132	Erträge aus Zinsen aus derivativen Finanzinstrumenten mit und ohne Grundgeschäft	0,00	0,00	0,00
2133	Erträge aus Gewinnentnahmen von marktbestimmten Betrieben	0,00	0,00	0,00
2134	Sonstige Finanzerträge	0,00	0,00	0,00
2135	Erträge aus Dividenden/Gewinnausschüttungen	0,00	0,00	0,00
2136	Sonstige nicht finanzierungswirksame Finanzerträge	0,00	0,00	0,00
21	Summe Erträge	4.219,94	1.000,00	3.219,94
221	Personalaufwand	143,84	500,00	-356,16
2211	Personalaufwand (Bezüge, Nebengebühren, Mehrleistungen)	143,84	500,00	-356,16
2212	Gesetzlicher und freiwilliger Sozialaufwand	0,00	0,00	0,00
2213	Sonstiger Personalaufwand	0,00	0,00	0,00
2214	Nicht finanzierungswirksamer Personalaufwand	0,00	0,00	0,00
222	Sachaufwand	7.985,59	6.700,00	1.285,59
2221	Gebrauchs- und Verbrauchsgüter, Handelswaren	0,00	0,00	0,00
2222	Verwaltungs- und Betriebsaufwand	3.225,64	1.700,00	1.525,64
2223	Leasing- und Mietaufwand	0,00	0,00	0,00
2224	Instandhaltung	0,00	0,00	0,00
2225	Sonstiger Sachaufwand	0,00	200,00	-200,00
2226	Nicht finanzierungswirksamer Sachaufwand	4.759,95	4.800,00	-40,05

Gesundheit (Gruppe 5)

MVAG	Mittelverwendungs- und aufbringungsgruppen (1. und 2. Ebene)	RA 2025	VA 2025	RA - VA
223	Transferaufwand	280.142,80	279.100,00	1.042,80
2231	Transferaufwand an Träger des öffentlichen Rechts	280.142,80	279.100,00	1.042,80
2232	Transferaufwand an Beteiligungen	0,00	0,00	0,00
2233	Transferaufwand an Unternehmen (mit Finanzunternehmen)	0,00	0,00	0,00
2234	Transferaufwand an Haushalte und Organisationen ohne Erwerbscharakter	0,00	0,00	0,00
2235	Transferaufwand an das Ausland	0,00	0,00	0,00
2236	Investitions- und Tilgungszuschüsse zwischen Unternehmungen und Betrieben der Gebietskörperschaft und der Gebietskörperschaft	0,00	0,00	0,00
2237	Nicht finanzierungswirksamer Transferaufwand	0,00	0,00	0,00
224	Finanzaufwand	0,00	0,00	0,00
2241	Aufwendungen für Zinsen	0,00	0,00	0,00
2242	Zinsen und sonstige Aufwendungen aus derivativen Finanzinstrumenten mit und ohne Grundgeschäft	0,00	0,00	0,00
2243	Gewinnentnahmen von Unternehmungen und marktbestimmten Betrieben der Gebietskörperschaft (innerhalb der Gebietskörperschaft)	0,00	0,00	0,00
2244	Sonstiger Finanzaufwand	0,00	0,00	0,00
2245	Nicht finanzierungswirksamer Finanzaufwand	0,00	0,00	0,00
22	Summe Aufwendungen	288.272,23	286.300,00	1.972,23
SA0	Saldo (0) Nettoergebnis (21 - 22)	-284.052,29	-285.300,00	1.247,71
230	Entnahmen von Haushaltsrücklagen	0,00	0,00	0,00
2301	Entnahmen von Haushaltsrücklagen	0,00	0,00	0,00
240	Zuweisungen an Haushaltsrücklagen	0,00	0,00	0,00
2401	Zuweisungen an Haushaltsrücklagen	0,00	0,00	0,00
SA01	Saldo (01) Haushaltsrücklagen (230 - 240)	0,00	0,00	0,00
SA00	Saldo (00) Nettoergebnis nach Haushaltsrücklagen (Saldo 0 + Saldo 01)	-284.052,29	-285.300,00	1.247,71

Straßen- und Wasserbau, Verkehr (Gruppe 6)

MVAG	Mittelverwendungs- und aufbringungsgruppen (1. und 2. Ebene)	RA 2025	VA 2025	RA - VA
211	Erträge aus der operativen Verwaltungstätigkeit	182,70	0,00	182,70
2111	Erträge aus eigenen Abgaben	0,00	0,00	0,00
2112	Erträge aus Ertragsanteilen	0,00	0,00	0,00
2113	Erträge aus Gebühren	0,00	0,00	0,00
2114	Erträge aus Leistungen	0,00	0,00	0,00
2115	Erträge aus Besitz und wirtschaftlicher Tätigkeit	0,00	0,00	0,00
2116	Erträge aus Veräußerung und sonstige Erträge	182,70	0,00	182,70
2117	Nicht finanzierungswirksame operative Erträge	0,00	0,00	0,00
212	Erträge aus Transfers	207.354,66	207.600,00	-245,34
2121	Transferertrag von Trägern des öffentlichen Rechts	200.000,00	200.000,00	0,00
2122	Transferertrag von Beteiligungen	0,00	0,00	0,00
2123	Transferertrag von Unternehmen (mit Finanzunternehmen)	0,00	0,00	0,00
2124	Transferertrag von Haushalten und Organisationen ohne Erwerbscharakter	0,00	500,00	-500,00
2125	Transferertrag vom Ausland	0,00	0,00	0,00
2126	Investitions- und Tilgungszuschüsse zwischen Unternehmungen und Betrieben der Gebietskörperschaft und der Gebietskörperschaft	0,00	0,00	0,00
2127	Nicht finanzierungswirksamer Transferertrag	7.354,66	7.100,00	254,66
213	Finanzerträge	0,00	0,00	0,00
2131	Erträge aus Zinsen	0,00	0,00	0,00
2132	Erträge aus Zinsen aus derivativen Finanzinstrumenten mit und ohne Grundgeschäft	0,00	0,00	0,00
2133	Erträge aus Gewinnentnahmen von marktbestimmten Betrieben	0,00	0,00	0,00
2134	Sonstige Finanzerträge	0,00	0,00	0,00
2135	Erträge aus Dividenden/Gewinnausschüttungen	0,00	0,00	0,00
2136	Sonstige nicht finanzierungswirksame Finanzerträge	0,00	0,00	0,00
21	Summe Erträge	207.537,36	207.600,00	-62,64
221	Personalaufwand	0,00	0,00	0,00
2211	Personalaufwand (Bezüge, Nebengebühren, Mehrleistungen)	0,00	0,00	0,00
2212	Gesetzlicher und freiwilliger Sozialaufwand	0,00	0,00	0,00
2213	Sonstiger Personalaufwand	0,00	0,00	0,00
2214	Nicht finanzierungswirksamer Personalaufwand	0,00	0,00	0,00
222	Sachaufwand	133.248,48	122.900,00	10.348,48
2221	Gebrauchs- und Verbrauchsgüter, Handelswaren	50,15	500,00	-449,85
2222	Verwaltungs- und Betriebsaufwand	0,00	0,00	0,00
2223	Leasing- und Mietaufwand	0,00	0,00	0,00
2224	Instandhaltung	13.013,87	1.000,00	12.013,87
2225	Sonstiger Sachaufwand	6.044,40	6.000,00	44,40
2226	Nicht finanzierungswirksamer Sachaufwand	114.140,06	115.400,00	-1.259,94

Straßen- und Wasserbau, Verkehr (Gruppe 6)

MVAG	Mittelverwendungs- und aufbringungsgruppen (1. und 2. Ebene)	RA 2025	VA 2025	RA - VA
223	Transferaufwand	3.800,00	3.800,00	0,00
2231	Transferaufwand an Träger des öffentlichen Rechts	3.800,00	3.800,00	0,00
2232	Transferaufwand an Beteiligungen	0,00	0,00	0,00
2233	Transferaufwand an Unternehmen (mit Finanzunternehmen)	0,00	0,00	0,00
2234	Transferaufwand an Haushalte und Organisationen ohne Erwerbscharakter	0,00	0,00	0,00
2235	Transferaufwand an das Ausland	0,00	0,00	0,00
2236	Investitions- und Tilgungszuschüsse zwischen Unternehmungen und Betrieben der Gebietskörperschaft und der Gebietskörperschaft	0,00	0,00	0,00
2237	Nicht finanzierungswirksamer Transferaufwand	0,00	0,00	0,00
224	Finanzaufwand	3.146,38	4.000,00	-853,62
2241	Aufwendungen für Zinsen	3.146,38	4.000,00	-853,62
2242	Zinsen und sonstige Aufwendungen aus derivativen Finanzinstrumenten mit und ohne Grundgeschäft	0,00	0,00	0,00
2243	Gewinnentnahmen von Unternehmungen und marktbestimmten Betrieben der Gebietskörperschaft (innerhalb der Gebietskörperschaft)	0,00	0,00	0,00
2244	Sonstiger Finanzaufwand	0,00	0,00	0,00
2245	Nicht finanzierungswirksamer Finanzaufwand	0,00	0,00	0,00
22	Summe Aufwendungen	140.194,86	130.700,00	9.494,86
SA0	Saldo (0) Nettoergebnis (21 - 22)	67.342,50	76.900,00	-9.557,50
230	Entnahmen von Haushaltsrücklagen	0,00	0,00	0,00
2301	Entnahmen von Haushaltsrücklagen	0,00	0,00	0,00
240	Zuweisungen an Haushaltsrücklagen	0,00	0,00	0,00
2401	Zuweisungen an Haushaltsrücklagen	0,00	0,00	0,00
SA01	Saldo (01) Haushaltsrücklagen (230 - 240)	0,00	0,00	0,00
SA00	Saldo (00) Nettoergebnis nach Haushaltsrücklagen (Saldo 0 + Saldo 01)	67.342,50	76.900,00	-9.557,50

Wirtschaftsförderung (Gruppe 7)

MVAG	Mittelverwendungs- und aufbringungsgruppen (1. und 2. Ebene)	RA 2025	VA 2025	RA - VA
211	Erträge aus der operativen Verwaltungstätigkeit	46,85	18.500,00	-18.453,15
2111	Erträge aus eigenen Abgaben	0,00	0,00	0,00
2112	Erträge aus Ertragsanteilen	0,00	0,00	0,00
2113	Erträge aus Gebühren	0,00	0,00	0,00
2114	Erträge aus Leistungen	46,85	0,00	46,85
2115	Erträge aus Besitz und wirtschaftlicher Tätigkeit	0,00	0,00	0,00
2116	Erträge aus Veräußerung und sonstige Erträge	0,00	18.500,00	-18.500,00
2117	Nicht finanzierungswirksame operative Erträge	0,00	0,00	0,00
212	Erträge aus Transfers	4.651,72	4.000,00	651,72
2121	Transferertrag von Trägern des öffentlichen Rechts	2.700,00	2.700,00	0,00
2122	Transferertrag von Beteiligungen	0,00	0,00	0,00
2123	Transferertrag von Unternehmen (mit Finanzunternehmen)	0,00	0,00	0,00
2124	Transferertrag von Haushalten und Organisationen ohne Erwerbscharakter	0,00	0,00	0,00
2125	Transferertrag vom Ausland	0,00	0,00	0,00
2126	Investitions- und Tilgungszuschüsse zwischen Unternehmungen und Betrieben der Gebietskörperschaft und der Gebietskörperschaft	0,00	0,00	0,00
2127	Nicht finanzierungswirksamer Transferertrag	1.951,72	1.300,00	651,72
213	Finanzerträge	0,00	0,00	0,00
2131	Erträge aus Zinsen	0,00	0,00	0,00
2132	Erträge aus Zinsen aus derivativen Finanzinstrumenten mit und ohne Grundgeschäft	0,00	0,00	0,00
2133	Erträge aus Gewinnentnahmen von marktbestimmten Betrieben	0,00	0,00	0,00
2134	Sonstige Finanzerträge	0,00	0,00	0,00
2135	Erträge aus Dividenden/Gewinnausschüttungen	0,00	0,00	0,00
2136	Sonstige nicht finanzierungswirksame Finanzerträge	0,00	0,00	0,00
21	Summe Erträge	4.698,57	22.500,00	-17.801,43
221	Personalaufwand	0,00	0,00	0,00
2211	Personalaufwand (Bezüge, Nebengebühren, Mehrleistungen)	0,00	0,00	0,00
2212	Gesetzlicher und freiwilliger Sozialaufwand	0,00	0,00	0,00
2213	Sonstiger Personalaufwand	0,00	0,00	0,00
2214	Nicht finanzierungswirksamer Personalaufwand	0,00	0,00	0,00
222	Sachaufwand	59.947,55	54.200,00	5.747,55
2221	Gebrauchs- und Verbrauchsgüter, Handelswaren	769,52	0,00	769,52
2222	Verwaltungs- und Betriebsaufwand	37,52	0,00	37,52
2223	Leasing- und Mietaufwand	0,00	0,00	0,00
2224	Instandhaltung	0,00	0,00	0,00
2225	Sonstiger Sachaufwand	12.207,71	8.100,00	4.107,71
2226	Nicht finanzierungswirksamer Sachaufwand	46.932,80	46.100,00	832,80

Wirtschaftsförderung (Gruppe 7)

MVAG	Mittelverwendungs- und aufbringungsgruppen (1. und 2. Ebene)	RA 2025	VA 2025	RA - VA
223	Transferaufwand	0,00	0,00	0,00
2231	Transferaufwand an Träger des öffentlichen Rechts	0,00	0,00	0,00
2232	Transferaufwand an Beteiligungen	0,00	0,00	0,00
2233	Transferaufwand an Unternehmen (mit Finanzunternehmen)	0,00	0,00	0,00
2234	Transferaufwand an Haushalte und Organisationen ohne Erwerbscharakter	0,00	0,00	0,00
2235	Transferaufwand an das Ausland	0,00	0,00	0,00
2236	Investitions- und Tilgungszuschüsse zwischen Unternehmungen und Betrieben der Gebietskörperschaft und der Gebietskörperschaft	0,00	0,00	0,00
2237	Nicht finanzierungswirksamer Transferaufwand	0,00	0,00	0,00
224	Finanzaufwand	0,00	0,00	0,00
2241	Aufwendungen für Zinsen	0,00	0,00	0,00
2242	Zinsen und sonstige Aufwendungen aus derivativen Finanzinstrumenten mit und ohne Grundgeschäft	0,00	0,00	0,00
2243	Gewinnentnahmen von Unternehmungen und marktbestimmten Betrieben der Gebietskörperschaft (innerhalb der Gebietskörperschaft)	0,00	0,00	0,00
2244	Sonstiger Finanzaufwand	0,00	0,00	0,00
2245	Nicht finanzierungswirksamer Finanzaufwand	0,00	0,00	0,00
22	Summe Aufwendungen	59.947,55	54.200,00	5.747,55
SA0	Saldo (0) Nettoergebnis (21 - 22)	-55.248,98	-31.700,00	-23.548,98
230	Entnahmen von Haushaltsrücklagen	0,00	0,00	0,00
2301	Entnahmen von Haushaltsrücklagen	0,00	0,00	0,00
240	Zuweisungen an Haushaltsrücklagen	0,00	0,00	0,00
2401	Zuweisungen an Haushaltsrücklagen	0,00	0,00	0,00
SA01	Saldo (01) Haushaltsrücklagen (230 - 240)	0,00	0,00	0,00
SA00	Saldo (00) Nettoergebnis nach Haushaltsrücklagen (Saldo 0 + Saldo 01)	-55.248,98	-31.700,00	-23.548,98

Dienstleistungen (Gruppe 8)

MVAG	Mittelverwendungs- und aufbringungsgruppen (1. und 2. Ebene)	RA 2025	VA 2025	RA - VA
211	Erträge aus der operativen Verwaltungstätigkeit	405.579,83	391.800,00	13.779,83
2111	Erträge aus eigenen Abgaben	0,00	0,00	0,00
2112	Erträge aus Ertragsanteilen	0,00	0,00	0,00
2113	Erträge aus Gebühren	281.928,56	292.700,00	-10.771,44
2114	Erträge aus Leistungen	90.590,15	91.800,00	-1.209,85
2115	Erträge aus Besitz und wirtschaftlicher Tätigkeit	6.270,00	6.400,00	-130,00
2116	Erträge aus Veräußerung und sonstige Erträge	26.591,12	700,00	25.891,12
2117	Nicht finanzierungswirksame operative Erträge	200,00	200,00	0,00
212	Erträge aus Transfers	59.375,31	59.000,00	375,31
2121	Transferertrag von Trägern des öffentlichen Rechts	662,49	700,00	-37,51
2122	Transferertrag von Beteiligungen	22.719,00	22.700,00	19,00
2123	Transferertrag von Unternehmen (mit Finanzunternehmen)	0,00	0,00	0,00
2124	Transferertrag von Haushalten und Organisationen ohne Erwerbscharakter	0,00	0,00	0,00
2125	Transferertrag vom Ausland	0,00	0,00	0,00
2126	Investitions- und Tilgungszuschüsse zwischen Unternehmungen und Betrieben der Gebietskörperschaft und der Gebietskörperschaft	0,00	0,00	0,00
2127	Nicht finanzierungswirksamer Transferertrag	35.993,82	35.600,00	393,82
213	Finanzerträge	0,00	0,00	0,00
2131	Erträge aus Zinsen	0,00	0,00	0,00
2132	Erträge aus Zinsen aus derivativen Finanzinstrumenten mit und ohne Grundgeschäft	0,00	0,00	0,00
2133	Erträge aus Gewinnentnahmen von marktbestimmten Betrieben	0,00	0,00	0,00
2134	Sonstige Finanzerträge	0,00	0,00	0,00
2135	Erträge aus Dividenden/Gewinnausschüttungen	0,00	0,00	0,00
2136	Sonstige nicht finanzierungswirksame Finanzerträge	0,00	0,00	0,00
21	Summe Erträge	464.955,14	450.800,00	14.155,14
221	Personalaufwand	134.728,59	148.500,00	-13.771,41
2211	Personalaufwand (Bezüge, Nebengebühren, Mehrleistungen)	109.006,40	117.800,00	-8.793,60
2212	Gesetzlicher und freiwilliger Sozialaufwand	24.248,92	26.100,00	-1.851,08
2213	Sonstiger Personalaufwand	0,00	0,00	0,00
2214	Nicht finanzierungswirksamer Personalaufwand	1.473,27	4.600,00	-3.126,73
222	Sachaufwand	430.273,99	336.400,00	93.873,99
2221	Gebrauchs- und Verbrauchsgüter, Handelswaren	13.823,97	11.000,00	2.823,97
2222	Verwaltungs- und Betriebsaufwand	42.158,29	41.300,00	858,29
2223	Leasing- und Mietaufwand	0,00	0,00	0,00
2224	Instandhaltung	118.712,73	48.000,00	70.712,73
2225	Sonstiger Sachaufwand	150.853,49	133.100,00	17.753,49
2226	Nicht finanzierungswirksamer Sachaufwand	104.725,51	103.000,00	1.725,51

Dienstleistungen (Gruppe 8)

MVAG	Mittelverwendungs- und aufbringungsgruppen (1. und 2. Ebene)	RA 2025	VA 2025	RA - VA
223	Transferaufwand	107.587,36	103.800,00	3.787,36
2231	Transferaufwand an Träger des öffentlichen Rechts	107.587,36	103.800,00	3.787,36
2232	Transferaufwand an Beteiligungen	0,00	0,00	0,00
2233	Transferaufwand an Unternehmen (mit Finanzunternehmen)	0,00	0,00	0,00
2234	Transferaufwand an Haushalte und Organisationen ohne Erwerbscharakter	0,00	0,00	0,00
2235	Transferaufwand an das Ausland	0,00	0,00	0,00
2236	Investitions- und Tilgungszuschüsse zwischen Unternehmungen und Betrieben der Gebietskörperschaft und der Gebietskörperschaft	0,00	0,00	0,00
2237	Nicht finanzierungswirksamer Transferaufwand	0,00	0,00	0,00
224	Finanzaufwand	36.615,50	25.400,00	11.215,50
2241	Aufwendungen für Zinsen	18.391,27	25.400,00	-7.008,73
2242	Zinsen und sonstige Aufwendungen aus derivativen Finanzinstrumenten mit und ohne Grundgeschäft	0,00	0,00	0,00
2243	Gewinnentnahmen von Unternehmungen und marktbestimmten Betrieben der Gebietskörperschaft (innerhalb der Gebietskörperschaft)	0,00	0,00	0,00
2244	Sonstiger Finanzaufwand	0,00	0,00	0,00
2245	Nicht finanzierungswirksamer Finanzaufwand	18.224,23	0,00	18.224,23
22	Summe Aufwendungen	709.205,44	614.100,00	95.105,44
SA0	Saldo (0) Nettoergebnis (21 - 22)	-244.250,30	-163.300,00	-80.950,30
230	Entnahmen von Haushaltsrücklagen	0,00	0,00	0,00
2301	Entnahmen von Haushaltsrücklagen	0,00	0,00	0,00
240	Zuweisungen an Haushaltsrücklagen	9,82	20.000,00	-19.990,18
2401	Zuweisungen an Haushaltsrücklagen	9,82	20.000,00	-19.990,18
SA01	Saldo (01) Haushaltsrücklagen (230 - 240)	-9,82	-20.000,00	19.990,18
SA00	Saldo (00) Nettoergebnis nach Haushaltsrücklagen (Saldo 0 + Saldo 01)	-244.260,12	-183.300,00	-60.960,12

Finanzwirtschaft (Gruppe 9)

MVAG	Mittelverwendungs- und aufbringungsgruppen (1. und 2. Ebene)	RA 2025	VA 2025	RA - VA
211	Erträge aus der operativen Verwaltungstätigkeit	1.120.438,83	1.103.600,00	16.838,83
2111	Erträge aus eigenen Abgaben	193.899,14	189.500,00	4.399,14
2112	Erträge aus Ertragsanteilen	922.550,30	914.000,00	8.550,30
2113	Erträge aus Gebühren	0,00	0,00	0,00
2114	Erträge aus Leistungen	0,00	0,00	0,00
2115	Erträge aus Besitz und wirtschaftlicher Tätigkeit	0,00	0,00	0,00
2116	Erträge aus Veräußerung und sonstige Erträge	3.989,39	100,00	3.889,39
2117	Nicht finanzierungswirksame operative Erträge	0,00	0,00	0,00
212	Erträge aus Transfers	201.110,66	198.900,00	2.210,66
2121	Transferertrag von Trägern des öffentlichen Rechts	201.110,66	198.900,00	2.210,66
2122	Transferertrag von Beteiligungen	0,00	0,00	0,00
2123	Transferertrag von Unternehmen (mit Finanzunternehmen)	0,00	0,00	0,00
2124	Transferertrag von Haushalten und Organisationen ohne Erwerbscharakter	0,00	0,00	0,00
2125	Transferertrag vom Ausland	0,00	0,00	0,00
2126	Investitions- und Tilgungszuschüsse zwischen Unternehmungen und Betrieben der Gebietskörperschaft und der Gebietskörperschaft	0,00	0,00	0,00
2127	Nicht finanzierungswirksamer Transferertrag	0,00	0,00	0,00
213	Finanzerträge	1.822,10	2.100,00	-277,90
2131	Erträge aus Zinsen	1.822,10	2.100,00	-277,90
2132	Erträge aus Zinsen aus derivativen Finanzinstrumenten mit und ohne Grundgeschäft	0,00	0,00	0,00
2133	Erträge aus Gewinnentnahmen von marktbestimmten Betrieben	0,00	0,00	0,00
2134	Sonstige Finanzerträge	0,00	0,00	0,00
2135	Erträge aus Dividenden/Gewinnausschüttungen	0,00	0,00	0,00
2136	Sonstige nicht finanzierungswirksame Finanzerträge	0,00	0,00	0,00
21	Summe Erträge	1.323.371,59	1.304.600,00	18.771,59
221	Personalaufwand	0,00	0,00	0,00
2211	Personalaufwand (Bezüge, Nebengebühren, Mehrleistungen)	0,00	0,00	0,00
2212	Gesetzlicher und freiwilliger Sozialaufwand	0,00	0,00	0,00
2213	Sonstiger Personalaufwand	0,00	0,00	0,00
2214	Nicht finanzierungswirksamer Personalaufwand	0,00	0,00	0,00
222	Sachaufwand	30.751,25	61.700,00	-30.948,75
2221	Gebrauchs- und Verbrauchsgüter, Handelswaren	0,00	0,00	0,00
2222	Verwaltungs- und Betriebsaufwand	0,00	0,00	0,00
2223	Leasing- und Mietaufwand	0,00	0,00	0,00
2224	Instandhaltung	4.263,97	2.200,00	2.063,97
2225	Sonstiger Sachaufwand	26.033,83	59.000,00	-32.966,17
2226	Nicht finanzierungswirksamer Sachaufwand	453,45	500,00	-46,55

Finanzwirtschaft (Gruppe 9)

MVAG	Mittelverwendungs- und aufbringungsgruppen (1. und 2. Ebene)	RA 2025	VA 2025	RA - VA
223	Transferaufwand	0,00	0,00	0,00
2231	Transferaufwand an Träger des öffentlichen Rechts	0,00	0,00	0,00
2232	Transferaufwand an Beteiligungen	0,00	0,00	0,00
2233	Transferaufwand an Unternehmen (mit Finanzunternehmen)	0,00	0,00	0,00
2234	Transferaufwand an Haushalte und Organisationen ohne Erwerbscharakter	0,00	0,00	0,00
2235	Transferaufwand an das Ausland	0,00	0,00	0,00
2236	Investitions- und Tilgungszuschüsse zwischen Unternehmungen und Betrieben der Gebietskörperschaft und der Gebietskörperschaft	0,00	0,00	0,00
2237	Nicht finanzierungswirksamer Transferaufwand	0,00	0,00	0,00
224	Finanzaufwand	2.124,11	2.000,00	124,11
2241	Aufwendungen für Zinsen	0,00	0,00	0,00
2242	Zinsen und sonstige Aufwendungen aus derivativen Finanzinstrumenten mit und ohne Grundgeschäft	0,00	0,00	0,00
2243	Gewinnentnahmen von Unternehmungen und marktbestimmten Betrieben der Gebietskörperschaft (innerhalb der Gebietskörperschaft)	0,00	0,00	0,00
2244	Sonstiger Finanzaufwand	2.124,11	2.000,00	124,11
2245	Nicht finanzierungswirksamer Finanzaufwand	0,00	0,00	0,00
22	Summe Aufwendungen	32.875,36	63.700,00	-30.824,64
SA0	Saldo (0) Nettoergebnis (21 - 22)	1.290.496,23	1.240.900,00	49.596,23
230	Entnahmen von Haushaltsrücklagen	261.745,28	353.000,00	-91.254,72
2301	Entnahmen von Haushaltsrücklagen	261.745,28	353.000,00	-91.254,72
240	Zuweisungen an Haushaltsrücklagen	8,11	14.700,00	-14.691,89
2401	Zuweisungen an Haushaltsrücklagen	8,11	14.700,00	-14.691,89
SA01	Saldo (01) Haushaltsrücklagen (230 - 240)	261.737,17	338.300,00	-76.562,83
SA00	Saldo (00) Nettoergebnis nach Haushaltsrücklagen (Saldo 0 + Saldo 01)	1.552.233,40	1.579.200,00	-26.966,60

Finanzierungshaushalt Bereichsbudget 1. und 2. Ebene
(Anlage 1b)

Vertretungskörper und allgemeine Verwaltung (Gruppe 0)

MVAG	Mittelverwendungs- und aufbringungsgruppen (1. und 2. Ebene)	RA 2025	VA 2025	RA - VA
311	Einzahlungen aus operativer Verwaltungstätigkeit	61.214,87	61.300,00	-85,13
3111	Einzahlungen aus eigenen Abgaben	0,00	0,00	0,00
3112	Einzahlungen aus Ertragsanteilen	0,00	0,00	0,00
3113	Einzahlungen aus Gebühren	0,00	0,00	0,00
3114	Einzahlungen aus Leistungen	55.024,95	55.900,00	-875,05
3115	Einzahlungen aus Besitz und wirtschaftlicher Tätigkeit	250,00	300,00	-50,00
3116	Einzahlungen aus Veräußerung von geringwertigen Wirtschaftsgütern (GWG) und sonstige Einzahlungen	5.939,92	5.100,00	839,92
312	Einzahlungen aus Transfers	0,00	0,00	0,00
3121	Transferzahlungen von Trägern des öffentlichen Rechts	0,00	0,00	0,00
3122	Transferzahlungen von Beteiligungen	0,00	0,00	0,00
3123	Transferzahlungen von Unternehmen (inkl. Finanzunternehmen)	0,00	0,00	0,00
3124	Transferzahlungen von Haushalten und Organisationen ohne Erwerbscharakter	0,00	0,00	0,00
3125	Transferzahlungen vom Ausland	0,00	0,00	0,00
3126	Investitions- und Tilgungszuschüsse zwischen Unternehmungen und Betrieben der Gebietskörperschaft und der Gebietskörperschaft	0,00	0,00	0,00
313	Einzahlungen aus Finanzerträgen	0,00	0,00	0,00
3131	Einzahlungen aus Zinserträgen	0,00	0,00	0,00
3132	Einzahlungen aus Zinsen aus derivativen Finanzinstrumenten mit und ohne Grundgeschäft	0,00	0,00	0,00
3133	Einzahlungen aus Gewinnentnahmen von marktbestimmten Betrieben	0,00	0,00	0,00
3134	Sonstige Einzahlungen aus Finanzerträgen	0,00	0,00	0,00
3135	Einzahlungen aus Dividenden/Gewinnausschüttungen	0,00	0,00	0,00
31	Summe Einzahlungen operative Gebarung	61.214,87	61.300,00	-85,13
321	Auszahlungen aus Personalaufwand	191.879,43	196.000,00	-4.120,57
3211	Auszahlungen für Personalaufwand (Bezüge, Nebengebühren, und Mehrleistungsvergütungen)	145.770,88	148.800,00	-3.029,12
3212	Auszahlungen für gesetzliche und freiwillige Sozialaufwendungen	46.108,55	47.200,00	-1.091,45
3213	Auszahlungen aus sonstigem Personalaufwand	0,00	0,00	0,00
322	Auszahlungen aus Sachaufwand	185.253,63	172.000,00	13.253,63
3221	Auszahlungen für Gebrauchs- und Verbrauchsgüter, Handelswaren	9.841,56	7.600,00	2.241,56
3222	Auszahlungen für Verwaltungs- und Betriebsaufwand	34.741,75	29.400,00	5.341,75
3223	Auszahlungen für Leasing- und Mietaufwand	2.479,84	2.400,00	79,84
3224	Auszahlungen für Instandhaltung	5.020,03	4.000,00	1.020,03
3225	Sonstige Auszahlungen aus Sachaufwand	133.170,45	128.600,00	4.570,45
3226	Auszahlungen aus der Inanspruchnahme von Haftungen	0,00	0,00	0,00
323	Auszahlungen aus Transfers	52.750,27	52.700,00	50,27
3231	Transferzahlungen an Träger des öffentlichen Rechts	42.387,22	39.000,00	3.387,22

Vertretungskörper und allgemeine Verwaltung (Gruppe 0)

MVAG	Mittelverwendungs- und aufbringungsgruppen (1. und 2. Ebene)	RA 2025	VA 2025	RA - VA
3232	Transferzahlungen an Beteiligungen	0,00	0,00	0,00
3233	Transferzahlungen an Unternehmen (inkl. Finanzunternehmen)	0,00	0,00	0,00
3234	Transferzahlungen an Haushalte und Organisationen ohne Erwerbscharakter	10.363,05	13.700,00	-3.336,95
3235	Transferzahlungen an das Ausland	0,00	0,00	0,00
3236	Investitions- und Tilgungszuschüsse zwischen Unternehmungen und Betrieben der Gebietskörperschaft und der Gebietskörperschaft	0,00	0,00	0,00
324	Auszahlungen aus Finanzaufwand	0,00	0,00	0,00
3241	Auszahlungen für Zinsen	0,00	0,00	0,00
3242	Auszahlungen für Zinsen aus derivativen Finanzinstrumenten mit und ohne Grundgeschäft	0,00	0,00	0,00
3243	Auszahlungen aus Gewinnentnahmen von marktbestimmten Betrieben	0,00	0,00	0,00
3244	Sonstige Auszahlungen aus Finanzaufwendungen	0,00	0,00	0,00
32	Summe Auszahlungen operative Gebarung	429.883,33	420.700,00	9.183,33
SA1	Saldo (1) Geldfluss aus der operativen Gebarung (31 – 32)	-368.668,46	-359.400,00	-9.268,46
331	Einzahlungen aus der Investitionstätigkeit	0,00	0,00	0,00
3311	Einzahlungen aus der Veräußerung von immateriellem Vermögen	0,00	0,00	0,00
3312	Einzahlungen aus der Veräußerung von Grundstücken und Grundstückeinrichtungen	0,00	0,00	0,00
3313	Einzahlungen aus der Veräußerung von Gebäuden und Bauten	0,00	0,00	0,00
3314	Einzahlungen aus der Veräußerung von technischen Anlagen, Fahrzeugen und Maschinen	0,00	0,00	0,00
3315	Einzahlungen aus der Veräußerung von Amts-, Betriebs- und Geschäftsausstattung	0,00	0,00	0,00
3316	Einzahlungen aus der Veräußerung von Kulturgütern	0,00	0,00	0,00
3317	Einzahlungen aus der Veräußerung von Beteiligungen	0,00	0,00	0,00
3318	Einzahlungen aus der Veräußerung von kofinanzierten Schutzbauten	0,00	0,00	0,00
332	Einzahlungen aus der Rückzahlung von Darlehen sowie gewährten Vorschüssen	0,00	0,00	0,00
3321	Einzahlungen aus Darlehen an Träger des öffentlichen Rechts	0,00	0,00	0,00
3322	Einzahlungen aus Darlehen an Beteiligungen	0,00	0,00	0,00
3323	Einzahlungen aus Darlehen an Unternehmen und Haushalte	0,00	0,00	0,00
3325	Einzahlungen aus Vorschüssen und Anzahlungen	0,00	0,00	0,00
333	Einzahlungen aus Kapitaltransfers	0,00	0,00	0,00
3331	Kapitaltransferzahlungen von Trägern des öffentlichen Rechts	0,00	0,00	0,00
3332	Kapitaltransferzahlungen von Beteiligungen	0,00	0,00	0,00
3333	Kapitaltransferzahlungen von Unternehmen	0,00	0,00	0,00
3334	Kapitaltransferzahlungen von Haushalten und Organisationen ohne Erwerbscharakter	0,00	0,00	0,00
3335	Kapitaltransferzahlungen vom Ausland	0,00	0,00	0,00
33	Summe Einzahlungen investive Gebarung	0,00	0,00	0,00

Vertretungskörper und allgemeine Verwaltung (Gruppe 0)

MVAG	Mittelverwendungs- und aufbringungsgruppen (1. und 2. Ebene)	RA 2025	VA 2025	RA - VA
341	Auszahlungen aus der Investitionstätigkeit	11.074,50	30.000,00	-18.925,50
3411	Auszahlungen für den Erwerb von immateriellem Vermögen	11.074,50	30.000,00	-18.925,50
3412	Auszahlungen für den Erwerb von Grundstücken und Grundstückseinrichtungen	0,00	0,00	0,00
3413	Auszahlungen für den Erwerb von Gebäuden und Bauten	0,00	0,00	0,00
3414	Auszahlungen für den Erwerb von technischen Anlagen, Fahrzeugen und Maschinen	0,00	0,00	0,00
3415	Auszahlungen für den Erwerb von Amts-, Betriebs- und Geschäftsausstattung	0,00	0,00	0,00
3416	Auszahlungen für den Erwerb von Kulturgütern	0,00	0,00	0,00
3417	Auszahlungen für den Erwerb von Beteiligungen	0,00	0,00	0,00
3418	Auszahlungen für den Erwerb von kofinanzierten Schutzbauten	0,00	0,00	0,00
342	Auszahlungen aus der Gewährung von Darlehen sowie gewährten Vorschüssen	0,00	0,00	0,00
3421	Auszahlungen von Darlehen an Träger des öffentlichen Rechts	0,00	0,00	0,00
3422	Auszahlungen von Darlehen an Beteiligungen	0,00	0,00	0,00
3423	Auszahlungen von Darlehen an Unternehmen und Haushalte	0,00	0,00	0,00
3425	Auszahlungen von Vorschüssen und Anzahlungen	0,00	0,00	0,00
343	Auszahlungen aus Kapitaltransfers	0,00	0,00	0,00
3431	Kapitaltransferzahlungen an Träger des öffentlichen Rechts	0,00	0,00	0,00
3432	Kapitaltransferzahlungen an Beteiligungen	0,00	0,00	0,00
3433	Kapitaltransferzahlungen an Unternehmen (Finanzunternehmen)	0,00	0,00	0,00
3434	Kapitaltransferzahlungen an Haushalte und Organisationen ohne Erwerbscharakter	0,00	0,00	0,00
3435	Kapitaltransferzahlungen an das Ausland	0,00	0,00	0,00
34	Summe Auszahlungen investive Gebarung	11.074,50	30.000,00	-18.925,50
SA2	Saldo (2) Geldfluss aus der investiven Gebarung (33 – 34)	-11.074,50	-30.000,00	18.925,50
SA3	Saldo (3) Nettofinanzierungssaldo (Saldo 1 + Saldo 2)	-379.742,96	-389.400,00	9.657,04
351	Einzahlungen aus der Aufnahme von Finanzschulden	0,00	0,00	0,00
3511	Einzahlungen aus empfangenen Darlehen von öffentlichen Körperschaften und Rechtsträgern	0,00	0,00	0,00
3512	Einzahlungen aus empfangenen Darlehen von Beteiligungen	0,00	0,00	0,00
3513	Einzahlungen aus empfangenen Darlehen von Unternehmen und privaten Haushalten	0,00	0,00	0,00
3514	Einzahlungen aus Finanzschulden (Finanzunternehmen)	0,00	0,00	0,00
3515	Einzahlungen aus Aufnahmen von Leasingverbindlichkeiten	0,00	0,00	0,00
353	Einzahlungen infolge eines Kapitaltausches bei derivativen Finanzinstrumenten mit Grundgeschäft	0,00	0,00	0,00
3530	Einzahlungen infolge eines Kapitaltausches bei derivativen Finanzinstrumenten mit Grundgeschäft	0,00	0,00	0,00
355	Einzahlungen aus dem Abgang von Finanzinstrumenten	0,00	0,00	0,00

Vertretungskörper und allgemeine Verwaltung (Gruppe 0)

MVAG	Mittelverwendungs- und aufbringungsgruppen (1. und 2. Ebene)	RA 2025	VA 2025	RA - VA
3550	Einzahlungen aus dem Abgang von Finanzinstrumenten	0,00	0,00	0,00
35	Summe Einzahlungen aus der Finanzierungstätigkeit	0,00	0,00	0,00
361	Auszahlungen aus der Tilgung von Finanzschulden	0,00	0,00	0,00
3611	Auszahlungen aus empfangenen Darlehen von öffentlichen Körperschaften und Rechtsträgern	0,00	0,00	0,00
3612	Auszahlungen aus empfangenen Darlehen von Beteiligungen	0,00	0,00	0,00
3613	Auszahlungen aus empfangenen Darlehen von Unternehmen und privaten Haushalten	0,00	0,00	0,00
3614	Auszahlungen aus Finanzschulden	0,00	0,00	0,00
3615	Auszahlungen aus Rückzahlungen von Leasingverbindlichkeiten	0,00	0,00	0,00
363	Auszahlungen infolge eines Kapitaltausches bei derivativen Finanzinstrumenten mit Grundgeschäft	0,00	0,00	0,00
3630	Auszahlungen infolge eines Kapitaltausches bei derivativen Finanzinstrumenten mit Grundgeschäft	0,00	0,00	0,00
365	Auszahlungen für den Erwerb von Finanzinstrumenten	0,00	0,00	0,00
3650	Auszahlungen für den Erwerb von Finanzinstrumenten	0,00	0,00	0,00
36	Summe Auszahlungen aus der Finanzierungstätigkeit	0,00	0,00	0,00
SA4	Saldo (4) Geldfluss aus der Finanzierungstätigkeit (35 – 36)	0,00	0,00	0,00
SA5	Saldo (5) Geldfluss aus der voranschlagswirksamen Gebarung (Saldo 3 + Saldo 4)	-379.742,96	-389.400,00	9.657,04

Öffentliche Ordnung und Sicherheit (Gruppe 1)

MVAG	Mittelverwendungs- und aufbringungsgruppen (1. und 2. Ebene)	RA 2025	VA 2025	RA - VA
311	Einzahlungen aus operativer Verwaltungstätigkeit	5.942,00	2.500,00	3.442,00
3111	Einzahlungen aus eigenen Abgaben	0,00	0,00	0,00
3112	Einzahlungen aus Ertragsanteilen	0,00	0,00	0,00
3113	Einzahlungen aus Gebühren	0,00	0,00	0,00
3114	Einzahlungen aus Leistungen	5.940,00	2.400,00	3.540,00
3115	Einzahlungen aus Besitz und wirtschaftlicher Tätigkeit	0,00	0,00	0,00
3116	Einzahlungen aus Veräußerung von geringwertigen Wirtschaftsgütern (GWG) und sonstige Einzahlungen	2,00	100,00	-98,00
312	Einzahlungen aus Transfers	0,00	0,00	0,00
3121	Transferzahlungen von Trägern des öffentlichen Rechts	0,00	0,00	0,00
3122	Transferzahlungen von Beteiligungen	0,00	0,00	0,00
3123	Transferzahlungen von Unternehmen (inkl. Finanzunternehmen)	0,00	0,00	0,00
3124	Transferzahlungen von Haushalten und Organisationen ohne Erwerbscharakter	0,00	0,00	0,00
3125	Transferzahlungen vom Ausland	0,00	0,00	0,00
3126	Investitions- und Tilgungszuschüsse zwischen Unternehmungen und Betrieben der Gebietskörperschaft und der Gebietskörperschaft	0,00	0,00	0,00
313	Einzahlungen aus Finanzerträgen	0,00	0,00	0,00
3131	Einzahlungen aus Zinserträgen	0,00	0,00	0,00
3132	Einzahlungen aus Zinsen aus derivativen Finanzinstrumenten mit und ohne Grundgeschäft	0,00	0,00	0,00
3133	Einzahlungen aus Gewinnentnahmen von marktbestimmten Betrieben	0,00	0,00	0,00
3134	Sonstige Einzahlungen aus Finanzerträgen	0,00	0,00	0,00
3135	Einzahlungen aus Dividenden/Gewinnausschüttungen	0,00	0,00	0,00
31	Summe Einzahlungen operative Gebarung	5.942,00	2.500,00	3.442,00
321	Auszahlungen aus Personalaufwand	0,00	0,00	0,00
3211	Auszahlungen für Personalaufwand (Bezüge, Nebengebühren, und Mehrleistungsvergütungen)	0,00	0,00	0,00
3212	Auszahlungen für gesetzliche und freiwillige Sozialaufwendungen	0,00	0,00	0,00
3213	Auszahlungen aus sonstigem Personalaufwand	0,00	0,00	0,00
322	Auszahlungen aus Sachaufwand	21.206,79	20.100,00	1.106,79
3221	Auszahlungen für Gebrauchs- und Verbrauchsgüter, Handelswaren	1.766,79	1.800,00	-33,21
3222	Auszahlungen für Verwaltungs- und Betriebsaufwand	18.565,88	17.300,00	1.265,88
3223	Auszahlungen für Leasing- und Mietaufwand	0,00	0,00	0,00
3224	Auszahlung für Instandhaltung	0,00	0,00	0,00
3225	Sonstige Auszahlungen aus Sachaufwand	874,12	1.000,00	-125,88
3226	Auszahlungen aus der Inanspruchnahme von Haftungen	0,00	0,00	0,00
323	Auszahlungen aus Transfers	14.416,43	12.200,00	2.216,43
3231	Transferzahlungen an Träger des öffentlichen Rechts	13.124,21	10.900,00	2.224,21

Öffentliche Ordnung und Sicherheit (Gruppe 1)

MVAG	Mittelverwendungs- und aufbringungsgruppen (1. und 2. Ebene)	RA 2025	VA 2025	RA - VA
3232	Transferzahlungen an Beteiligungen	0,00	0,00	0,00
3233	Transferzahlungen an Unternehmen (inkl. Finanzunternehmen)	0,00	0,00	0,00
3234	Transferzahlungen an Haushalte und Organisationen ohne Erwerbscharakter	1.292,22	1.300,00	-7,78
3235	Transferzahlungen an das Ausland	0,00	0,00	0,00
3236	Investitions- und Tilgungszuschüsse zwischen Unternehmungen und Betrieben der Gebietskörperschaft und der Gebietskörperschaft	0,00	0,00	0,00
324	Auszahlungen aus Finanzaufwand	0,00	0,00	0,00
3241	Auszahlungen für Zinsen	0,00	0,00	0,00
3242	Auszahlungen für Zinsen aus derivativen Finanzinstrumenten mit und ohne Grundgeschäft	0,00	0,00	0,00
3243	Auszahlungen aus Gewinnentnahmen von marktbestimmten Betrieben	0,00	0,00	0,00
3244	Sonstige Auszahlungen aus Finanzaufwendungen	0,00	0,00	0,00
32	Summe Auszahlungen operative Gebarung	35.623,22	32.300,00	3.323,22
SA1	Saldo (1) Geldfluss aus der operativen Gebarung (31 – 32)	-29.681,22	-29.800,00	118,78
331	Einzahlungen aus der Investitionstätigkeit	0,00	0,00	0,00
3311	Einzahlungen aus der Veräußerung von immateriellem Vermögen	0,00	0,00	0,00
3312	Einzahlungen aus der Veräußerung von Grundstücken und Grundstückeinrichtungen	0,00	0,00	0,00
3313	Einzahlungen aus der Veräußerung von Gebäuden und Bauten	0,00	0,00	0,00
3314	Einzahlungen aus der Veräußerung von technischen Anlagen, Fahrzeugen und Maschinen	0,00	0,00	0,00
3315	Einzahlungen aus der Veräußerung von Amts-, Betriebs- und Geschäftsausstattung	0,00	0,00	0,00
3316	Einzahlungen aus der Veräußerung von Kulturgütern	0,00	0,00	0,00
3317	Einzahlungen aus der Veräußerung von Beteiligungen	0,00	0,00	0,00
3318	Einzahlungen aus der Veräußerung von kofinanzierten Schutzbauten	0,00	0,00	0,00
332	Einzahlungen aus der Rückzahlung von Darlehen sowie gewährten Vorschüssen	0,00	0,00	0,00
3321	Einzahlungen aus Darlehen an Träger des öffentlichen Rechts	0,00	0,00	0,00
3322	Einzahlungen aus Darlehen an Beteiligungen	0,00	0,00	0,00
3323	Einzahlungen aus Darlehen an Unternehmen und Haushalte	0,00	0,00	0,00
3325	Einzahlungen aus Vorschüssen und Anzahlungen	0,00	0,00	0,00
333	Einzahlungen aus Kapitaltransfers	0,00	0,00	0,00
3331	Kapitaltransferzahlungen von Trägern des öffentlichen Rechts	0,00	0,00	0,00
3332	Kapitaltransferzahlungen von Beteiligungen	0,00	0,00	0,00
3333	Kapitaltransferzahlungen von Unternehmen	0,00	0,00	0,00
3334	Kapitaltransferzahlungen von Haushalten und Organisationen ohne Erwerbscharakter	0,00	0,00	0,00
3335	Kapitaltransferzahlungen vom Ausland	0,00	0,00	0,00
33	Summe Einzahlungen investive Gebarung	0,00	0,00	0,00

Öffentliche Ordnung und Sicherheit (Gruppe 1)

MVAG	Mittelverwendungs- und aufbringungsgruppen (1. und 2. Ebene)	RA 2025	VA 2025	RA - VA
341	Auszahlungen aus der Investitionstätigkeit	770,00	0,00	770,00
3411	Auszahlungen für den Erwerb von immateriellem Vermögen	0,00	0,00	0,00
3412	Auszahlungen für den Erwerb von Grundstücken und Grundstückseinrichtungen	770,00	0,00	770,00
3413	Auszahlungen für den Erwerb von Gebäuden und Bauten	0,00	0,00	0,00
3414	Auszahlungen für den Erwerb von technischen Anlagen, Fahrzeugen und Maschinen	0,00	0,00	0,00
3415	Auszahlungen für den Erwerb von Amts-, Betriebs- und Geschäftsausstattung	0,00	0,00	0,00
3416	Auszahlungen für den Erwerb von Kulturgütern	0,00	0,00	0,00
3417	Auszahlungen für den Erwerb von Beteiligungen	0,00	0,00	0,00
3418	Auszahlungen für den Erwerb von kofinanzierten Schutzbauten	0,00	0,00	0,00
342	Auszahlungen aus der Gewährung von Darlehen sowie gewährten Vorschüssen	0,00	0,00	0,00
3421	Auszahlungen von Darlehen an Träger des öffentlichen Rechts	0,00	0,00	0,00
3422	Auszahlungen von Darlehen an Beteiligungen	0,00	0,00	0,00
3423	Auszahlungen von Darlehen an Unternehmen und Haushalte	0,00	0,00	0,00
3425	Auszahlungen von Vorschüssen und Anzahlungen	0,00	0,00	0,00
343	Auszahlungen aus Kapitaltransfers	0,00	0,00	0,00
3431	Kapitaltransferzahlungen an Träger des öffentlichen Rechts	0,00	0,00	0,00
3432	Kapitaltransferzahlungen an Beteiligungen	0,00	0,00	0,00
3433	Kapitaltransferzahlungen an Unternehmen (Finanzunternehmen)	0,00	0,00	0,00
3434	Kapitaltransferzahlungen an Haushalte und Organisationen ohne Erwerbscharakter	0,00	0,00	0,00
3435	Kapitaltransferzahlungen an das Ausland	0,00	0,00	0,00
34	Summe Auszahlungen investive Gebarung	770,00	0,00	770,00
SA2	Saldo (2) Geldfluss aus der investiven Gebarung (33 – 34)	-770,00	0,00	-770,00
SA3	Saldo (3) Nettofinanzierungssaldo (Saldo 1 + Saldo 2)	-30.451,22	-29.800,00	-651,22
351	Einzahlungen aus der Aufnahme von Finanzschulden	0,00	0,00	0,00
3511	Einzahlungen aus empfangenen Darlehen von öffentlichen Körperschaften und Rechtsträgern	0,00	0,00	0,00
3512	Einzahlungen aus empfangenen Darlehen von Beteiligungen	0,00	0,00	0,00
3513	Einzahlungen aus empfangenen Darlehen von Unternehmen und privaten Haushalten	0,00	0,00	0,00
3514	Einzahlungen aus Finanzschulden (Finanzunternehmen)	0,00	0,00	0,00
3515	Einzahlungen aus Aufnahmen von Leasingverbindlichkeiten	0,00	0,00	0,00
353	Einzahlungen infolge eines Kapitaltausches bei derivativen Finanzinstrumenten mit Grundgeschäft	0,00	0,00	0,00
3530	Einzahlungen infolge eines Kapitaltausches bei derivativen Finanzinstrumenten mit Grundgeschäft	0,00	0,00	0,00
355	Einzahlungen aus dem Abgang von Finanzinstrumenten	0,00	0,00	0,00

Öffentliche Ordnung und Sicherheit (Gruppe 1)

MVAG	Mittelverwendungs- und aufbringungsgruppen (1. und 2. Ebene)	RA 2025	VA 2025	RA - VA
3550	Einzahlungen aus dem Abgang von Finanzinstrumenten	0,00	0,00	0,00
35	Summe Einzahlungen aus der Finanzierungstätigkeit	0,00	0,00	0,00
361	Auszahlungen aus der Tilgung von Finanzschulden	0,00	0,00	0,00
3611	Auszahlungen aus empfangenen Darlehen von öffentlichen Körperschaften und Rechtsträgern	0,00	0,00	0,00
3612	Auszahlungen aus empfangenen Darlehen von Beteiligungen	0,00	0,00	0,00
3613	Auszahlungen aus empfangenen Darlehen von Unternehmen und privaten Haushalten	0,00	0,00	0,00
3614	Auszahlungen aus Finanzschulden	0,00	0,00	0,00
3615	Auszahlungen aus Rückzahlungen von Leasingverbindlichkeiten	0,00	0,00	0,00
363	Auszahlungen infolge eines Kapitaltausches bei derivativen Finanzinstrumenten mit Grundgeschäft	0,00	0,00	0,00
3630	Auszahlungen infolge eines Kapitaltausches bei derivativen Finanzinstrumenten mit Grundgeschäft	0,00	0,00	0,00
365	Auszahlungen für den Erwerb von Finanzinstrumenten	0,00	0,00	0,00
3650	Auszahlungen für den Erwerb von Finanzinstrumenten	0,00	0,00	0,00
36	Summe Auszahlungen aus der Finanzierungstätigkeit	0,00	0,00	0,00
SA4	Saldo (4) Geldfluss aus der Finanzierungstätigkeit (35 – 36)	0,00	0,00	0,00
SA5	Saldo (5) Geldfluss aus der voranschlagswirksamen Gebarung (Saldo 3 + Saldo 4)	-30.451,22	-29.800,00	-651,22

Unterricht, Erziehung, Sport und Wissenschaft (Gruppe 2)

MVAG	Mittelverwendungs- und aufbringungsgruppen (1. und 2. Ebene)	RA 2025	VA 2025	RA - VA
311	Einzahlungen aus operativer Verwaltungstätigkeit	78.495,67	61.500,00	16.995,67
3111	Einzahlungen aus eigenen Abgaben	0,00	0,00	0,00
3112	Einzahlungen aus Ertragsanteilen	0,00	0,00	0,00
3113	Einzahlungen aus Gebühren	0,00	0,00	0,00
3114	Einzahlungen aus Leistungen	37.233,72	33.200,00	4.033,72
3115	Einzahlungen aus Besitz und wirtschaftlicher Tätigkeit	8.388,47	6.600,00	1.788,47
3116	Einzahlungen aus Veräußerung von geringwertigen Wirtschaftsgütern (GWG) und sonstige Einzahlungen	32.873,48	21.700,00	11.173,48
312	Einzahlungen aus Transfers	51.739,34	33.800,00	17.939,34
3121	Transferzahlungen von Trägern des öffentlichen Rechts	51.739,34	33.800,00	17.939,34
3122	Transferzahlungen von Beteiligungen	0,00	0,00	0,00
3123	Transferzahlungen von Unternehmen (inkl. Finanzunternehmen)	0,00	0,00	0,00
3124	Transferzahlungen von Haushalten und Organisationen ohne Erwerbscharakter	0,00	0,00	0,00
3125	Transferzahlungen vom Ausland	0,00	0,00	0,00
3126	Investitions- und Tilgungszuschüsse zwischen Unternehmungen und Betrieben der Gebietskörperschaft und der Gebietskörperschaft	0,00	0,00	0,00
313	Einzahlungen aus Finanzerträgen	0,00	0,00	0,00
3131	Einzahlungen aus Zinserträgen	0,00	0,00	0,00
3132	Einzahlungen aus Zinsen aus derivativen Finanzinstrumenten mit und ohne Grundgeschäft	0,00	0,00	0,00
3133	Einzahlungen aus Gewinnentnahmen von marktbestimmten Betrieben	0,00	0,00	0,00
3134	Sonstige Einzahlungen aus Finanzerträgen	0,00	0,00	0,00
3135	Einzahlungen aus Dividenden/Gewinnausschüttungen	0,00	0,00	0,00
31	Summe Einzahlungen operative Gebarung	130.235,01	95.300,00	34.935,01
321	Auszahlungen aus Personalaufwand	165.441,49	168.000,00	-2.558,51
3211	Auszahlungen für Personalaufwand (Bezüge, Nebengebühren, und Mehrleistungsvergütungen)	132.356,61	134.100,00	-1.743,39
3212	Auszahlungen für gesetzliche und freiwillige Sozialaufwendungen	33.084,88	33.900,00	-815,12
3213	Auszahlungen aus sonstigem Personalaufwand	0,00	0,00	0,00
322	Auszahlungen aus Sachaufwand	152.231,62	153.900,00	-1.668,38
3221	Auszahlungen für Gebrauchs- und Verbrauchsgüter, Handelswaren	43.741,75	41.300,00	2.441,75
3222	Auszahlungen für Verwaltungs- und Betriebsaufwand	39.447,96	36.500,00	2.947,96
3223	Auszahlungen für Leasing- und Mietaufwand	4.881,88	4.900,00	-18,12
3224	Auszahlungen für Instandhaltung	50.046,09	56.200,00	-6.153,91
3225	Sonstige Auszahlungen aus Sachaufwand	14.113,94	15.000,00	-886,06
3226	Auszahlungen aus der Inanspruchnahme von Haftungen	0,00	0,00	0,00
323	Auszahlungen aus Transfers	102.790,25	106.700,00	-3.909,75
3231	Transferzahlungen an Träger des öffentlichen Rechts	99.102,25	103.000,00	-3.897,75

Unterricht, Erziehung, Sport und Wissenschaft (Gruppe 2)

MVAG	Mittelverwendungs- und aufbringungsgruppen (1. und 2. Ebene)	RA 2025	VA 2025	RA - VA
3232	Transferzahlungen an Beteiligungen	0,00	0,00	0,00
3233	Transferzahlungen an Unternehmen (inkl. Finanzunternehmen)	0,00	0,00	0,00
3234	Transferzahlungen an Haushalte und Organisationen ohne Erwerbscharakter	3.688,00	3.700,00	-12,00
3235	Transferzahlungen an das Ausland	0,00	0,00	0,00
3236	Investitions- und Tilgungszuschüsse zwischen Unternehmungen und Betrieben der Gebietskörperschaft und der Gebietskörperschaft	0,00	0,00	0,00
324	Auszahlungen aus Finanzaufwand	0,00	0,00	0,00
3241	Auszahlungen für Zinsen	0,00	0,00	0,00
3242	Auszahlungen für Zinsen aus derivativen Finanzinstrumenten mit und ohne Grundgeschäft	0,00	0,00	0,00
3243	Auszahlungen aus Gewinnentnahmen von marktbestimmten Betrieben	0,00	0,00	0,00
3244	Sonstige Auszahlungen aus Finanzaufwendungen	0,00	0,00	0,00
32	Summe Auszahlungen operative Gebarung	420.463,36	428.600,00	-8.136,64
SA1	Saldo (1) Geldfluss aus der operativen Gebarung (31 – 32)	-290.228,35	-333.300,00	43.071,65
331	Einzahlungen aus der Investitionstätigkeit	0,00	0,00	0,00
3311	Einzahlungen aus der Veräußerung von immateriellem Vermögen	0,00	0,00	0,00
3312	Einzahlungen aus der Veräußerung von Grundstücken und Grundstückeinrichtungen	0,00	0,00	0,00
3313	Einzahlungen aus der Veräußerung von Gebäuden und Bauten	0,00	0,00	0,00
3314	Einzahlungen aus der Veräußerung von technischen Anlagen, Fahrzeugen und Maschinen	0,00	0,00	0,00
3315	Einzahlungen aus der Veräußerung von Amts-, Betriebs- und Geschäftsausstattung	0,00	0,00	0,00
3316	Einzahlungen aus der Veräußerung von Kulturgütern	0,00	0,00	0,00
3317	Einzahlungen aus der Veräußerung von Beteiligungen	0,00	0,00	0,00
3318	Einzahlungen aus der Veräußerung von kofinanzierten Schutzbauten	0,00	0,00	0,00
332	Einzahlungen aus der Rückzahlung von Darlehen sowie gewährten Vorschüssen	0,00	0,00	0,00
3321	Einzahlungen aus Darlehen an Träger des öffentlichen Rechts	0,00	0,00	0,00
3322	Einzahlungen aus Darlehen an Beteiligungen	0,00	0,00	0,00
3323	Einzahlungen aus Darlehen an Unternehmen und Haushalte	0,00	0,00	0,00
3325	Einzahlungen aus Vorschüssen und Anzahlungen	0,00	0,00	0,00
333	Einzahlungen aus Kapitaltransfers	56.228,00	48.200,00	8.028,00
3331	Kapitaltransferzahlungen von Trägern des öffentlichen Rechts	8.000,00	0,00	8.000,00
3332	Kapitaltransferzahlungen von Beteiligungen	0,00	0,00	0,00
3333	Kapitaltransferzahlungen von Unternehmen	48.228,00	48.200,00	28,00
3334	Kapitaltransferzahlungen von Haushalten und Organisationen ohne Erwerbscharakter	0,00	0,00	0,00
3335	Kapitaltransferzahlungen vom Ausland	0,00	0,00	0,00
33	Summe Einzahlungen investive Gebarung	56.228,00	48.200,00	8.028,00

Unterricht, Erziehung, Sport und Wissenschaft (Gruppe 2)

MVAG	Mittelverwendungs- und aufbringungsgruppen (1. und 2. Ebene)	RA 2025	VA 2025	RA - VA
341	Auszahlungen aus der Investitionstätigkeit	50.780,91	56.200,00	-5.419,09
3411	Auszahlungen für den Erwerb von immateriellem Vermögen	0,00	0,00	0,00
3412	Auszahlungen für den Erwerb von Grundstücken und Grundstückseinrichtungen	48.228,00	48.200,00	28,00
3413	Auszahlungen für den Erwerb von Gebäuden und Bauten	0,00	0,00	0,00
3414	Auszahlungen für den Erwerb von technischen Anlagen, Fahrzeugen und Maschinen	0,00	0,00	0,00
3415	Auszahlungen für den Erwerb von Amts-, Betriebs- und Geschäftsausstattung	2.552,91	8.000,00	-5.447,09
3416	Auszahlungen für den Erwerb von Kulturgütern	0,00	0,00	0,00
3417	Auszahlungen für den Erwerb von Beteiligungen	0,00	0,00	0,00
3418	Auszahlungen für den Erwerb von kofinanzierten Schutzbauten	0,00	0,00	0,00
342	Auszahlungen aus der Gewährung von Darlehen sowie gewährten Vorschüssen	0,00	0,00	0,00
3421	Auszahlungen von Darlehen an Träger des öffentlichen Rechts	0,00	0,00	0,00
3422	Auszahlungen von Darlehen an Beteiligungen	0,00	0,00	0,00
3423	Auszahlungen von Darlehen an Unternehmen und Haushalte	0,00	0,00	0,00
3425	Auszahlungen von Vorschüssen und Anzahlungen	0,00	0,00	0,00
343	Auszahlungen aus Kapitaltransfers	0,00	0,00	0,00
3431	Kapitaltransferzahlungen an Träger des öffentlichen Rechts	0,00	0,00	0,00
3432	Kapitaltransferzahlungen an Beteiligungen	0,00	0,00	0,00
3433	Kapitaltransferzahlungen an Unternehmen (Finanzunternehmen)	0,00	0,00	0,00
3434	Kapitaltransferzahlungen an Haushalte und Organisationen ohne Erwerbscharakter	0,00	0,00	0,00
3435	Kapitaltransferzahlungen an das Ausland	0,00	0,00	0,00
34	Summe Auszahlungen investive Gebarung	50.780,91	56.200,00	-5.419,09
SA2	Saldo (2) Geldfluss aus der investiven Gebarung (33 – 34)	5.447,09	-8.000,00	13.447,09
SA3	Saldo (3) Nettofinanzierungssaldo (Saldo 1 + Saldo 2)	-284.781,26	-341.300,00	56.518,74
351	Einzahlungen aus der Aufnahme von Finanzschulden	0,00	0,00	0,00
3511	Einzahlungen aus empfangenen Darlehen von öffentlichen Körperschaften und Rechtsträgern	0,00	0,00	0,00
3512	Einzahlungen aus empfangenen Darlehen von Beteiligungen	0,00	0,00	0,00
3513	Einzahlungen aus empfangenen Darlehen von Unternehmen und privaten Haushalten	0,00	0,00	0,00
3514	Einzahlungen aus Finanzschulden (Finanzunternehmen)	0,00	0,00	0,00
3515	Einzahlungen aus Aufnahmen von Leasingverbindlichkeiten	0,00	0,00	0,00
353	Einzahlungen infolge eines Kapitaltausches bei derivativen Finanzinstrumenten mit Grundgeschäft	0,00	0,00	0,00
3530	Einzahlungen infolge eines Kapitaltausches bei derivativen Finanzinstrumenten mit Grundgeschäft	0,00	0,00	0,00
355	Einzahlungen aus dem Abgang von Finanzinstrumenten	0,00	0,00	0,00

Unterricht, Erziehung, Sport und Wissenschaft (Gruppe 2)

MVAG	Mittelverwendungs- und aufbringungsgruppen (1. und 2. Ebene)	RA 2025	VA 2025	RA - VA
3550	Einzahlungen aus dem Abgang von Finanzinstrumenten	0,00	0,00	0,00
35	Summe Einzahlungen aus der Finanzierungstätigkeit	0,00	0,00	0,00
361	Auszahlungen aus der Tilgung von Finanzschulden	0,00	0,00	0,00
3611	Auszahlungen aus empfangenen Darlehen von öffentlichen Körperschaften und Rechtsträgern	0,00	0,00	0,00
3612	Auszahlungen aus empfangenen Darlehen von Beteiligungen	0,00	0,00	0,00
3613	Auszahlungen aus empfangenen Darlehen von Unternehmen und privaten Haushalten	0,00	0,00	0,00
3614	Auszahlungen aus Finanzschulden	0,00	0,00	0,00
3615	Auszahlungen aus Rückzahlungen von Leasingverbindlichkeiten	0,00	0,00	0,00
363	Auszahlungen infolge eines Kapitaltausches bei derivativen Finanzinstrumenten mit Grundgeschäft	0,00	0,00	0,00
3630	Auszahlungen infolge eines Kapitaltausches bei derivativen Finanzinstrumenten mit Grundgeschäft	0,00	0,00	0,00
365	Auszahlungen für den Erwerb von Finanzinstrumenten	0,00	0,00	0,00
3650	Auszahlungen für den Erwerb von Finanzinstrumenten	0,00	0,00	0,00
36	Summe Auszahlungen aus der Finanzierungstätigkeit	0,00	0,00	0,00
SA4	Saldo (4) Geldfluss aus der Finanzierungstätigkeit (35 – 36)	0,00	0,00	0,00
SA5	Saldo (5) Geldfluss aus der voranschlagswirksamen Gebarung (Saldo 3 + Saldo 4)	-284.781,26	-341.300,00	56.518,74

Kunst, Kultur und Kultus (Gruppe 3)

MVAG	Mittelverwendungs- und aufbringungsgruppen (1. und 2. Ebene)	RA 2025	VA 2025	RA - VA
311	Einzahlungen aus operativer Verwaltungstätigkeit	0,00	0,00	0,00
3111	Einzahlungen aus eigenen Abgaben	0,00	0,00	0,00
3112	Einzahlungen aus Ertragsanteilen	0,00	0,00	0,00
3113	Einzahlungen aus Gebühren	0,00	0,00	0,00
3114	Einzahlungen aus Leistungen	0,00	0,00	0,00
3115	Einzahlungen aus Besitz und wirtschaftlicher Tätigkeit	0,00	0,00	0,00
3116	Einzahlungen aus Veräußerung von geringwertigen Wirtschaftsgütern (GWG) und sonstige Einzahlungen	0,00	0,00	0,00
312	Einzahlungen aus Transfers	1.500,00	1.500,00	0,00
3121	Transferzahlungen von Trägern des öffentlichen Rechts	1.500,00	1.500,00	0,00
3122	Transferzahlungen von Beteiligungen	0,00	0,00	0,00
3123	Transferzahlungen von Unternehmen (inkl. Finanzunternehmen)	0,00	0,00	0,00
3124	Transferzahlungen von Haushalten und Organisationen ohne Erwerbscharakter	0,00	0,00	0,00
3125	Transferzahlungen vom Ausland	0,00	0,00	0,00
3126	Investitions- und Tilgungszuschüsse zwischen Unternehmungen und Betrieben der Gebietskörperschaft und der Gebietskörperschaft	0,00	0,00	0,00
313	Einzahlungen aus Finanzerträgen	0,00	0,00	0,00
3131	Einzahlungen aus Zinserträgen	0,00	0,00	0,00
3132	Einzahlungen aus Zinsen aus derivativen Finanzinstrumenten mit und ohne Grundgeschäft	0,00	0,00	0,00
3133	Einzahlungen aus Gewinnentnahmen von marktbestimmten Betrieben	0,00	0,00	0,00
3134	Sonstige Einzahlungen aus Finanzerträgen	0,00	0,00	0,00
3135	Einzahlungen aus Dividenden/Gewinnausschüttungen	0,00	0,00	0,00
31	Summe Einzahlungen operative Gebarung	1.500,00	1.500,00	0,00
321	Auszahlungen aus Personalaufwand	0,00	0,00	0,00
3211	Auszahlungen für Personalaufwand (Bezüge, Nebengebühren, und Mehrleistungsvergütungen)	0,00	0,00	0,00
3212	Auszahlungen für gesetzliche und freiwillige Sozialaufwendungen	0,00	0,00	0,00
3213	Auszahlungen aus sonstigem Personalaufwand	0,00	0,00	0,00
322	Auszahlungen aus Sachaufwand	0,00	200,00	-200,00
3221	Auszahlungen für Gebrauchs- und Verbrauchsgüter, Handelswaren	0,00	0,00	0,00
3222	Auszahlungen für Verwaltungs- und Betriebsaufwand	0,00	0,00	0,00
3223	Auszahlungen für Leasing- und Mietaufwand	0,00	0,00	0,00
3224	Auszahlung für Instandhaltung	0,00	200,00	-200,00
3225	Sonstige Auszahlungen aus Sachaufwand	0,00	0,00	0,00
3226	Auszahlungen aus der Inanspruchnahme von Haftungen	0,00	0,00	0,00
323	Auszahlungen aus Transfers	23.533,73	28.800,00	-5.266,27
3231	Transferzahlungen an Träger des öffentlichen Rechts	19.533,73	24.800,00	-5.266,27

Kunst, Kultur und Kultus (Gruppe 3)

MVAG	Mittelverwendungs- und aufbringungsgruppen (1. und 2. Ebene)	RA 2025	VA 2025	RA - VA
3232	Transferzahlungen an Beteiligungen	0,00	0,00	0,00
3233	Transferzahlungen an Unternehmen (inkl. Finanzunternehmen)	0,00	0,00	0,00
3234	Transferzahlungen an Haushalte und Organisationen ohne Erwerbscharakter	4.000,00	4.000,00	0,00
3235	Transferzahlungen an das Ausland	0,00	0,00	0,00
3236	Investitions- und Tilgungszuschüsse zwischen Unternehmungen und Betrieben der Gebietskörperschaft und der Gebietskörperschaft	0,00	0,00	0,00
324	Auszahlungen aus Finanzaufwand	0,00	0,00	0,00
3241	Auszahlungen für Zinsen	0,00	0,00	0,00
3242	Auszahlungen für Zinsen aus derivativen Finanzinstrumenten mit und ohne Grundgeschäft	0,00	0,00	0,00
3243	Auszahlungen aus Gewinnentnahmen von marktbestimmten Betrieben	0,00	0,00	0,00
3244	Sonstige Auszahlungen aus Finanzaufwendungen	0,00	0,00	0,00
32	Summe Auszahlungen operative Gebarung	23.533,73	29.000,00	-5.466,27
SA1	Saldo (1) Geldfluss aus der operativen Gebarung (31 – 32)	-22.033,73	-27.500,00	5.466,27
331	Einzahlungen aus der Investitionstätigkeit	0,00	0,00	0,00
3311	Einzahlungen aus der Veräußerung von immateriellem Vermögen	0,00	0,00	0,00
3312	Einzahlungen aus der Veräußerung von Grundstücken und Grundstückeinrichtungen	0,00	0,00	0,00
3313	Einzahlungen aus der Veräußerung von Gebäuden und Bauten	0,00	0,00	0,00
3314	Einzahlungen aus der Veräußerung von technischen Anlagen, Fahrzeugen und Maschinen	0,00	0,00	0,00
3315	Einzahlungen aus der Veräußerung von Amts-, Betriebs- und Geschäftsausstattung	0,00	0,00	0,00
3316	Einzahlungen aus der Veräußerung von Kulturgütern	0,00	0,00	0,00
3317	Einzahlungen aus der Veräußerung von Beteiligungen	0,00	0,00	0,00
3318	Einzahlungen aus der Veräußerung von kofinanzierten Schutzbauten	0,00	0,00	0,00
332	Einzahlungen aus der Rückzahlung von Darlehen sowie gewährten Vorschüssen	0,00	0,00	0,00
3321	Einzahlungen aus Darlehen an Träger des öffentlichen Rechts	0,00	0,00	0,00
3322	Einzahlungen aus Darlehen an Beteiligungen	0,00	0,00	0,00
3323	Einzahlungen aus Darlehen an Unternehmen und Haushalte	0,00	0,00	0,00
3325	Einzahlungen aus Vorschüssen und Anzahlungen	0,00	0,00	0,00
333	Einzahlungen aus Kapitaltransfers	0,00	0,00	0,00
3331	Kapitaltransferzahlungen von Trägern des öffentlichen Rechts	0,00	0,00	0,00
3332	Kapitaltransferzahlungen von Beteiligungen	0,00	0,00	0,00
3333	Kapitaltransferzahlungen von Unternehmen	0,00	0,00	0,00
3334	Kapitaltransferzahlungen von Haushalten und Organisationen ohne Erwerbscharakter	0,00	0,00	0,00
3335	Kapitaltransferzahlungen vom Ausland	0,00	0,00	0,00
33	Summe Einzahlungen investive Gebarung	0,00	0,00	0,00

Kunst, Kultur und Kultus (Gruppe 3)

MVAG	Mittelverwendungs- und aufbringungsgruppen (1. und 2. Ebene)	RA 2025	VA 2025	RA - VA
341	Auszahlungen aus der Investitionstätigkeit	0,00	0,00	0,00
3411	Auszahlungen für den Erwerb von immateriellem Vermögen	0,00	0,00	0,00
3412	Auszahlungen für den Erwerb von Grundstücken und Grundstückseinrichtungen	0,00	0,00	0,00
3413	Auszahlungen für den Erwerb von Gebäuden und Bauten	0,00	0,00	0,00
3414	Auszahlungen für den Erwerb von technischen Anlagen, Fahrzeugen und Maschinen	0,00	0,00	0,00
3415	Auszahlungen für den Erwerb von Amts-, Betriebs- und Geschäftsausstattung	0,00	0,00	0,00
3416	Auszahlungen für den Erwerb von Kulturgütern	0,00	0,00	0,00
3417	Auszahlungen für den Erwerb von Beteiligungen	0,00	0,00	0,00
3418	Auszahlungen für den Erwerb von kofinanzierten Schutzbauten	0,00	0,00	0,00
342	Auszahlungen aus der Gewährung von Darlehen sowie gewährten Vorschüssen	0,00	0,00	0,00
3421	Auszahlungen von Darlehen an Träger des öffentlichen Rechts	0,00	0,00	0,00
3422	Auszahlungen von Darlehen an Beteiligungen	0,00	0,00	0,00
3423	Auszahlungen von Darlehen an Unternehmen und Haushalte	0,00	0,00	0,00
3425	Auszahlungen von Vorschüssen und Anzahlungen	0,00	0,00	0,00
343	Auszahlungen aus Kapitaltransfers	0,00	0,00	0,00
3431	Kapitaltransferzahlungen an Träger des öffentlichen Rechts	0,00	0,00	0,00
3432	Kapitaltransferzahlungen an Beteiligungen	0,00	0,00	0,00
3433	Kapitaltransferzahlungen an Unternehmen (Finanzunternehmen)	0,00	0,00	0,00
3434	Kapitaltransferzahlungen an Haushalte und Organisationen ohne Erwerbscharakter	0,00	0,00	0,00
3435	Kapitaltransferzahlungen an das Ausland	0,00	0,00	0,00
34	Summe Auszahlungen investive Gebarung	0,00	0,00	0,00
SA2	Saldo (2) Geldfluss aus der investiven Gebarung (33 – 34)	0,00	0,00	0,00
SA3	Saldo (3) Nettofinanzierungssaldo (Saldo 1 + Saldo 2)	-22.033,73	-27.500,00	5.466,27
351	Einzahlungen aus der Aufnahme von Finanzschulden	0,00	0,00	0,00
3511	Einzahlungen aus empfangenen Darlehen von öffentlichen Körperschaften und Rechtsträgern	0,00	0,00	0,00
3512	Einzahlungen aus empfangenen Darlehen von Beteiligungen	0,00	0,00	0,00
3513	Einzahlungen aus empfangenen Darlehen von Unternehmen und privaten Haushalten	0,00	0,00	0,00
3514	Einzahlungen aus Finanzschulden (Finanzunternehmen)	0,00	0,00	0,00
3515	Einzahlungen aus Aufnahmen von Leasingverbindlichkeiten	0,00	0,00	0,00
353	Einzahlungen infolge eines Kapitaltausches bei derivativen Finanzinstrumenten mit Grundgeschäft	0,00	0,00	0,00
3530	Einzahlungen infolge eines Kapitaltausches bei derivativen Finanzinstrumenten mit Grundgeschäft	0,00	0,00	0,00
355	Einzahlungen aus dem Abgang von Finanzinstrumenten	0,00	0,00	0,00

Kunst, Kultur und Kultus (Gruppe 3)

MVAG	Mittelverwendungs- und aufbringungsgruppen (1. und 2. Ebene)	RA 2025	VA 2025	RA - VA
3550	Einzahlungen aus dem Abgang von Finanzinstrumenten	0,00	0,00	0,00
35	Summe Einzahlungen aus der Finanzierungstätigkeit	0,00	0,00	0,00
361	Auszahlungen aus der Tilgung von Finanzschulden	0,00	0,00	0,00
3611	Auszahlungen aus empfangenen Darlehen von öffentlichen Körperschaften und Rechtsträgern	0,00	0,00	0,00
3612	Auszahlungen aus empfangenen Darlehen von Beteiligungen	0,00	0,00	0,00
3613	Auszahlungen aus empfangenen Darlehen von Unternehmen und privaten Haushalten	0,00	0,00	0,00
3614	Auszahlungen aus Finanzschulden	0,00	0,00	0,00
3615	Auszahlungen aus Rückzahlungen von Leasingverbindlichkeiten	0,00	0,00	0,00
363	Auszahlungen infolge eines Kapitaltausches bei derivativen Finanzinstrumenten mit Grundgeschäft	0,00	0,00	0,00
3630	Auszahlungen infolge eines Kapitaltausches bei derivativen Finanzinstrumenten mit Grundgeschäft	0,00	0,00	0,00
365	Auszahlungen für den Erwerb von Finanzinstrumenten	0,00	0,00	0,00
3650	Auszahlungen für den Erwerb von Finanzinstrumenten	0,00	0,00	0,00
36	Summe Auszahlungen aus der Finanzierungstätigkeit	0,00	0,00	0,00
SA4	Saldo (4) Geldfluss aus der Finanzierungstätigkeit (35 – 36)	0,00	0,00	0,00
SA5	Saldo (5) Geldfluss aus der voranschlagswirksamen Gebarung (Saldo 3 + Saldo 4)	-22.033,73	-27.500,00	5.466,27

Soziale Wohlfahrt und Wohnbauförderung (Gruppe 4)

MVAG	Mittelverwendungs- und aufbringungsgruppen (1. und 2. Ebene)	RA 2025	VA 2025	RA - VA
311	Einzahlungen aus operativer Verwaltungstätigkeit	0,00	0,00	0,00
3111	Einzahlungen aus eigenen Abgaben	0,00	0,00	0,00
3112	Einzahlungen aus Ertragsanteilen	0,00	0,00	0,00
3113	Einzahlungen aus Gebühren	0,00	0,00	0,00
3114	Einzahlungen aus Leistungen	0,00	0,00	0,00
3115	Einzahlungen aus Besitz und wirtschaftlicher Tätigkeit	0,00	0,00	0,00
3116	Einzahlungen aus Veräußerung von geringwertigen Wirtschaftsgütern (GWG) und sonstige Einzahlungen	0,00	0,00	0,00
312	Einzahlungen aus Transfers	23.424,38	0,00	23.424,38
3121	Transferzahlungen von Trägern des öffentlichen Rechts	23.424,38	0,00	23.424,38
3122	Transferzahlungen von Beteiligungen	0,00	0,00	0,00
3123	Transferzahlungen von Unternehmen (inkl. Finanzunternehmen)	0,00	0,00	0,00
3124	Transferzahlungen von Haushalten und Organisationen ohne Erwerbscharakter	0,00	0,00	0,00
3125	Transferzahlungen vom Ausland	0,00	0,00	0,00
3126	Investitions- und Tilgungszuschüsse zwischen Unternehmungen und Betrieben der Gebietskörperschaft und der Gebietskörperschaft	0,00	0,00	0,00
313	Einzahlungen aus Finanzerträgen	0,00	0,00	0,00
3131	Einzahlungen aus Zinserträgen	0,00	0,00	0,00
3132	Einzahlungen aus Zinsen aus derivativen Finanzinstrumenten mit und ohne Grundgeschäft	0,00	0,00	0,00
3133	Einzahlungen aus Gewinnentnahmen von marktbestimmten Betrieben	0,00	0,00	0,00
3134	Sonstige Einzahlungen aus Finanzerträgen	0,00	0,00	0,00
3135	Einzahlungen aus Dividenden/Gewinnausschüttungen	0,00	0,00	0,00
31	Summe Einzahlungen operative Gebarung	23.424,38	0,00	23.424,38
321	Auszahlungen aus Personalaufwand	0,00	0,00	0,00
3211	Auszahlungen für Personalaufwand (Bezüge, Nebengebühren, und Mehrleistungsvergütungen)	0,00	0,00	0,00
3212	Auszahlungen für gesetzliche und freiwillige Sozialaufwendungen	0,00	0,00	0,00
3213	Auszahlungen aus sonstigem Personalaufwand	0,00	0,00	0,00
322	Auszahlungen aus Sachaufwand	294,09	300,00	-5,91
3221	Auszahlungen für Gebrauchs- und Verbrauchsgüter, Handelswaren	0,00	0,00	0,00
3222	Auszahlungen für Verwaltungs- und Betriebsaufwand	294,09	300,00	-5,91
3223	Auszahlungen für Leasing- und Mietaufwand	0,00	0,00	0,00
3224	Auszahlung für Instandhaltung	0,00	0,00	0,00
3225	Sonstige Auszahlungen aus Sachaufwand	0,00	0,00	0,00
3226	Auszahlungen aus der Inanspruchnahme von Haftungen	0,00	0,00	0,00
323	Auszahlungen aus Transfers	186.831,37	195.000,00	-8.168,63
3231	Transferzahlungen an Träger des öffentlichen Rechts	186.831,37	195.000,00	-8.168,63

Soziale Wohlfahrt und Wohnbauförderung (Gruppe 4)

MVAG	Mittelverwendungs- und aufbringungsgruppen (1. und 2. Ebene)	RA 2025	VA 2025	RA - VA
3232	Transferzahlungen an Beteiligungen	0,00	0,00	0,00
3233	Transferzahlungen an Unternehmen (inkl. Finanzunternehmen)	0,00	0,00	0,00
3234	Transferzahlungen an Haushalte und Organisationen ohne Erwerbscharakter	0,00	0,00	0,00
3235	Transferzahlungen an das Ausland	0,00	0,00	0,00
3236	Investitions- und Tilgungszuschüsse zwischen Unternehmungen und Betrieben der Gebietskörperschaft und der Gebietskörperschaft	0,00	0,00	0,00
324	Auszahlungen aus Finanzaufwand	0,00	0,00	0,00
3241	Auszahlungen für Zinsen	0,00	0,00	0,00
3242	Auszahlungen für Zinsen aus derivativen Finanzinstrumenten mit und ohne Grundgeschäft	0,00	0,00	0,00
3243	Auszahlungen aus Gewinnentnahmen von marktbestimmten Betrieben	0,00	0,00	0,00
3244	Sonstige Auszahlungen aus Finanzaufwendungen	0,00	0,00	0,00
32	Summe Auszahlungen operative Gebarung	187.125,46	195.300,00	-8.174,54
SA1	Saldo (1) Geldfluss aus der operativen Gebarung (31 – 32)	-163.701,08	-195.300,00	31.598,92
331	Einzahlungen aus der Investitionstätigkeit	0,00	0,00	0,00
3311	Einzahlungen aus der Veräußerung von immateriellem Vermögen	0,00	0,00	0,00
3312	Einzahlungen aus der Veräußerung von Grundstücken und Grundstückeinrichtungen	0,00	0,00	0,00
3313	Einzahlungen aus der Veräußerung von Gebäuden und Bauten	0,00	0,00	0,00
3314	Einzahlungen aus der Veräußerung von technischen Anlagen, Fahrzeugen und Maschinen	0,00	0,00	0,00
3315	Einzahlungen aus der Veräußerung von Amts-, Betriebs- und Geschäftsausstattung	0,00	0,00	0,00
3316	Einzahlungen aus der Veräußerung von Kulturgütern	0,00	0,00	0,00
3317	Einzahlungen aus der Veräußerung von Beteiligungen	0,00	0,00	0,00
3318	Einzahlungen aus der Veräußerung von kofinanzierten Schutzbauten	0,00	0,00	0,00
332	Einzahlungen aus der Rückzahlung von Darlehen sowie gewährten Vorschüssen	0,00	0,00	0,00
3321	Einzahlungen aus Darlehen an Träger des öffentlichen Rechts	0,00	0,00	0,00
3322	Einzahlungen aus Darlehen an Beteiligungen	0,00	0,00	0,00
3323	Einzahlungen aus Darlehen an Unternehmen und Haushalte	0,00	0,00	0,00
3325	Einzahlungen aus Vorschüssen und Anzahlungen	0,00	0,00	0,00
333	Einzahlungen aus Kapitaltransfers	0,00	0,00	0,00
3331	Kapitaltransferzahlungen von Trägern des öffentlichen Rechts	0,00	0,00	0,00
3332	Kapitaltransferzahlungen von Beteiligungen	0,00	0,00	0,00
3333	Kapitaltransferzahlungen von Unternehmen	0,00	0,00	0,00
3334	Kapitaltransferzahlungen von Haushalten und Organisationen ohne Erwerbscharakter	0,00	0,00	0,00
3335	Kapitaltransferzahlungen vom Ausland	0,00	0,00	0,00
33	Summe Einzahlungen investive Gebarung	0,00	0,00	0,00

Soziale Wohlfahrt und Wohnbauförderung (Gruppe 4)

MVAG	Mittelverwendungs- und aufbringungsgruppen (1. und 2. Ebene)	RA 2025	VA 2025	RA - VA
341	Auszahlungen aus der Investitionstätigkeit	0,00	0,00	0,00
3411	Auszahlungen für den Erwerb von immateriellem Vermögen	0,00	0,00	0,00
3412	Auszahlungen für den Erwerb von Grundstücken und Grundstückseinrichtungen	0,00	0,00	0,00
3413	Auszahlungen für den Erwerb von Gebäuden und Bauten	0,00	0,00	0,00
3414	Auszahlungen für den Erwerb von technischen Anlagen, Fahrzeugen und Maschinen	0,00	0,00	0,00
3415	Auszahlungen für den Erwerb von Amts-, Betriebs- und Geschäftsausstattung	0,00	0,00	0,00
3416	Auszahlungen für den Erwerb von Kulturgütern	0,00	0,00	0,00
3417	Auszahlungen für den Erwerb von Beteiligungen	0,00	0,00	0,00
3418	Auszahlungen für den Erwerb von kofinanzierten Schutzbauten	0,00	0,00	0,00
342	Auszahlungen aus der Gewährung von Darlehen sowie gewährten Vorschüssen	0,00	0,00	0,00
3421	Auszahlungen von Darlehen an Träger des öffentlichen Rechts	0,00	0,00	0,00
3422	Auszahlungen von Darlehen an Beteiligungen	0,00	0,00	0,00
3423	Auszahlungen von Darlehen an Unternehmen und Haushalte	0,00	0,00	0,00
3425	Auszahlungen von Vorschüssen und Anzahlungen	0,00	0,00	0,00
343	Auszahlungen aus Kapitaltransfers	0,00	0,00	0,00
3431	Kapitaltransferzahlungen an Träger des öffentlichen Rechts	0,00	0,00	0,00
3432	Kapitaltransferzahlungen an Beteiligungen	0,00	0,00	0,00
3433	Kapitaltransferzahlungen an Unternehmen (Finanzunternehmen)	0,00	0,00	0,00
3434	Kapitaltransferzahlungen an Haushalte und Organisationen ohne Erwerbscharakter	0,00	0,00	0,00
3435	Kapitaltransferzahlungen an das Ausland	0,00	0,00	0,00
34	Summe Auszahlungen investive Gebarung	0,00	0,00	0,00
SA2	Saldo (2) Geldfluss aus der investiven Gebarung (33 – 34)	0,00	0,00	0,00
SA3	Saldo (3) Nettofinanzierungssaldo (Saldo 1 + Saldo 2)	-163.701,08	-195.300,00	31.598,92
351	Einzahlungen aus der Aufnahme von Finanzschulden	0,00	0,00	0,00
3511	Einzahlungen aus empfangenen Darlehen von öffentlichen Körperschaften und Rechtsträgern	0,00	0,00	0,00
3512	Einzahlungen aus empfangenen Darlehen von Beteiligungen	0,00	0,00	0,00
3513	Einzahlungen aus empfangenen Darlehen von Unternehmen und privaten Haushalten	0,00	0,00	0,00
3514	Einzahlungen aus Finanzschulden (Finanzunternehmen)	0,00	0,00	0,00
3515	Einzahlungen aus Aufnahmen von Leasingverbindlichkeiten	0,00	0,00	0,00
353	Einzahlungen infolge eines Kapitaltausches bei derivativen Finanzinstrumenten mit Grundgeschäft	0,00	0,00	0,00
3530	Einzahlungen infolge eines Kapitaltausches bei derivativen Finanzinstrumenten mit Grundgeschäft	0,00	0,00	0,00
355	Einzahlungen aus dem Abgang von Finanzinstrumenten	0,00	0,00	0,00

Soziale Wohlfahrt und Wohnbauförderung (Gruppe 4)

MVAG	Mittelverwendungs- und aufbringungsgruppen (1. und 2. Ebene)	RA 2025	VA 2025	RA - VA
3550	Einzahlungen aus dem Abgang von Finanzinstrumenten	0,00	0,00	0,00
35	Summe Einzahlungen aus der Finanzierungstätigkeit	0,00	0,00	0,00
361	Auszahlungen aus der Tilgung von Finanzschulden	0,00	0,00	0,00
3611	Auszahlungen aus empfangenen Darlehen von öffentlichen Körperschaften und Rechtsträgern	0,00	0,00	0,00
3612	Auszahlungen aus empfangenen Darlehen von Beteiligungen	0,00	0,00	0,00
3613	Auszahlungen aus empfangenen Darlehen von Unternehmen und privaten Haushalten	0,00	0,00	0,00
3614	Auszahlungen aus Finanzschulden	0,00	0,00	0,00
3615	Auszahlungen aus Rückzahlungen von Leasingverbindlichkeiten	0,00	0,00	0,00
363	Auszahlungen infolge eines Kapitaltausches bei derivativen Finanzinstrumenten mit Grundgeschäft	0,00	0,00	0,00
3630	Auszahlungen infolge eines Kapitaltausches bei derivativen Finanzinstrumenten mit Grundgeschäft	0,00	0,00	0,00
365	Auszahlungen für den Erwerb von Finanzinstrumenten	0,00	0,00	0,00
3650	Auszahlungen für den Erwerb von Finanzinstrumenten	0,00	0,00	0,00
36	Summe Auszahlungen aus der Finanzierungstätigkeit	0,00	0,00	0,00
SA4	Saldo (4) Geldfluss aus der Finanzierungstätigkeit (35 – 36)	0,00	0,00	0,00
SA5	Saldo (5) Geldfluss aus der voranschlagswirksamen Gebarung (Saldo 3 + Saldo 4)	-163.701,08	-195.300,00	31.598,92

Gesundheit (Gruppe 5)

MVAG	Mittelverwendungs- und aufbringungsgruppen (1. und 2. Ebene)	RA 2025	VA 2025	RA - VA
311	Einzahlungen aus operativer Verwaltungstätigkeit	0,00	0,00	0,00
3111	Einzahlungen aus eigenen Abgaben	0,00	0,00	0,00
3112	Einzahlungen aus Ertragsanteilen	0,00	0,00	0,00
3113	Einzahlungen aus Gebühren	0,00	0,00	0,00
3114	Einzahlungen aus Leistungen	0,00	0,00	0,00
3115	Einzahlungen aus Besitz und wirtschaftlicher Tätigkeit	0,00	0,00	0,00
3116	Einzahlungen aus Veräußerung von geringwertigen Wirtschaftsgütern (GWG) und sonstige Einzahlungen	0,00	0,00	0,00
312	Einzahlungen aus Transfers	3.204,82	0,00	3.204,82
3121	Transferzahlungen von Trägern des öffentlichen Rechts	3.204,82	0,00	3.204,82
3122	Transferzahlungen von Beteiligungen	0,00	0,00	0,00
3123	Transferzahlungen von Unternehmen (inkl. Finanzunternehmen)	0,00	0,00	0,00
3124	Transferzahlungen von Haushalten und Organisationen ohne Erwerbscharakter	0,00	0,00	0,00
3125	Transferzahlungen vom Ausland	0,00	0,00	0,00
3126	Investitions- und Tilgungszuschüsse zwischen Unternehmungen und Betrieben der Gebietskörperschaft und der Gebietskörperschaft	0,00	0,00	0,00
313	Einzahlungen aus Finanzerträgen	0,00	0,00	0,00
3131	Einzahlungen aus Zinserträgen	0,00	0,00	0,00
3132	Einzahlungen aus Zinsen aus derivativen Finanzinstrumenten mit und ohne Grundgeschäft	0,00	0,00	0,00
3133	Einzahlungen aus Gewinnentnahmen von marktbestimmten Betrieben	0,00	0,00	0,00
3134	Sonstige Einzahlungen aus Finanzerträgen	0,00	0,00	0,00
3135	Einzahlungen aus Dividenden/Gewinnausschüttungen	0,00	0,00	0,00
31	Summe Einzahlungen operative Gebarung	3.204,82	0,00	3.204,82
321	Auszahlungen aus Personalaufwand	143,84	500,00	-356,16
3211	Auszahlungen für Personalaufwand (Bezüge, Nebengebühren, und Mehrleistungsvergütungen)	143,84	500,00	-356,16
3212	Auszahlungen für gesetzliche und freiwillige Sozialaufwendungen	0,00	0,00	0,00
3213	Auszahlungen aus sonstigem Personalaufwand	0,00	0,00	0,00
322	Auszahlungen aus Sachaufwand	3.225,64	1.900,00	1.325,64
3221	Auszahlungen für Gebrauchs- und Verbrauchsgüter, Handelswaren	0,00	0,00	0,00
3222	Auszahlungen für Verwaltungs- und Betriebsaufwand	3.225,64	1.700,00	1.525,64
3223	Auszahlungen für Leasing- und Mietaufwand	0,00	0,00	0,00
3224	Auszahlung für Instandhaltung	0,00	0,00	0,00
3225	Sonstige Auszahlungen aus Sachaufwand	0,00	200,00	-200,00
3226	Auszahlungen aus der Inanspruchnahme von Haftungen	0,00	0,00	0,00
323	Auszahlungen aus Transfers	280.142,80	279.100,00	1.042,80
3231	Transferzahlungen an Träger des öffentlichen Rechts	280.142,80	279.100,00	1.042,80

Gesundheit (Gruppe 5)

MVAG	Mittelverwendungs- und aufbringungsgruppen (1. und 2. Ebene)	RA 2025	VA 2025	RA - VA
3232	Transferzahlungen an Beteiligungen	0,00	0,00	0,00
3233	Transferzahlungen an Unternehmen (inkl. Finanzunternehmen)	0,00	0,00	0,00
3234	Transferzahlungen an Haushalte und Organisationen ohne Erwerbscharakter	0,00	0,00	0,00
3235	Transferzahlungen an das Ausland	0,00	0,00	0,00
3236	Investitions- und Tilgungszuschüsse zwischen Unternehmungen und Betrieben der Gebietskörperschaft und der Gebietskörperschaft	0,00	0,00	0,00
324	Auszahlungen aus Finanzaufwand	0,00	0,00	0,00
3241	Auszahlungen für Zinsen	0,00	0,00	0,00
3242	Auszahlungen für Zinsen aus derivativen Finanzinstrumenten mit und ohne Grundgeschäft	0,00	0,00	0,00
3243	Auszahlungen aus Gewinnentnahmen von marktbestimmten Betrieben	0,00	0,00	0,00
3244	Sonstige Auszahlungen aus Finanzaufwendungen	0,00	0,00	0,00
32	Summe Auszahlungen operative Gebarung	283.512,28	281.500,00	2.012,28
SA1	Saldo (1) Geldfluss aus der operativen Gebarung (31 – 32)	-280.307,46	-281.500,00	1.192,54
331	Einzahlungen aus der Investitionstätigkeit	0,00	0,00	0,00
3311	Einzahlungen aus der Veräußerung von immateriellem Vermögen	0,00	0,00	0,00
3312	Einzahlungen aus der Veräußerung von Grundstücken und Grundstückeinrichtungen	0,00	0,00	0,00
3313	Einzahlungen aus der Veräußerung von Gebäuden und Bauten	0,00	0,00	0,00
3314	Einzahlungen aus der Veräußerung von technischen Anlagen, Fahrzeugen und Maschinen	0,00	0,00	0,00
3315	Einzahlungen aus der Veräußerung von Amts-, Betriebs- und Geschäftsausstattung	0,00	0,00	0,00
3316	Einzahlungen aus der Veräußerung von Kulturgütern	0,00	0,00	0,00
3317	Einzahlungen aus der Veräußerung von Beteiligungen	0,00	0,00	0,00
3318	Einzahlungen aus der Veräußerung von kofinanzierten Schutzbauten	0,00	0,00	0,00
332	Einzahlungen aus der Rückzahlung von Darlehen sowie gewährten Vorschüssen	0,00	0,00	0,00
3321	Einzahlungen aus Darlehen an Träger des öffentlichen Rechts	0,00	0,00	0,00
3322	Einzahlungen aus Darlehen an Beteiligungen	0,00	0,00	0,00
3323	Einzahlungen aus Darlehen an Unternehmen und Haushalte	0,00	0,00	0,00
3325	Einzahlungen aus Vorschüssen und Anzahlungen	0,00	0,00	0,00
333	Einzahlungen aus Kapitaltransfers	0,00	0,00	0,00
3331	Kapitaltransferzahlungen von Trägern des öffentlichen Rechts	0,00	0,00	0,00
3332	Kapitaltransferzahlungen von Beteiligungen	0,00	0,00	0,00
3333	Kapitaltransferzahlungen von Unternehmen	0,00	0,00	0,00
3334	Kapitaltransferzahlungen von Haushalten und Organisationen ohne Erwerbscharakter	0,00	0,00	0,00
3335	Kapitaltransferzahlungen vom Ausland	0,00	0,00	0,00
33	Summe Einzahlungen investive Gebarung	0,00	0,00	0,00

Gesundheit (Gruppe 5)

MVAG	Mittelverwendungs- und aufbringungsgruppen (1. und 2. Ebene)	RA 2025	VA 2025	RA - VA
341	Auszahlungen aus der Investitionstätigkeit	0,00	0,00	0,00
3411	Auszahlungen für den Erwerb von immateriellem Vermögen	0,00	0,00	0,00
3412	Auszahlungen für den Erwerb von Grundstücken und Grundstückseinrichtungen	0,00	0,00	0,00
3413	Auszahlungen für den Erwerb von Gebäuden und Bauten	0,00	0,00	0,00
3414	Auszahlungen für den Erwerb von technischen Anlagen, Fahrzeugen und Maschinen	0,00	0,00	0,00
3415	Auszahlungen für den Erwerb von Amts-, Betriebs- und Geschäftsausstattung	0,00	0,00	0,00
3416	Auszahlungen für den Erwerb von Kulturgütern	0,00	0,00	0,00
3417	Auszahlungen für den Erwerb von Beteiligungen	0,00	0,00	0,00
3418	Auszahlungen für den Erwerb von kofinanzierten Schutzbauten	0,00	0,00	0,00
342	Auszahlungen aus der Gewährung von Darlehen sowie gewährten Vorschüssen	0,00	0,00	0,00
3421	Auszahlungen von Darlehen an Träger des öffentlichen Rechts	0,00	0,00	0,00
3422	Auszahlungen von Darlehen an Beteiligungen	0,00	0,00	0,00
3423	Auszahlungen von Darlehen an Unternehmen und Haushalte	0,00	0,00	0,00
3425	Auszahlungen von Vorschüssen und Anzahlungen	0,00	0,00	0,00
343	Auszahlungen aus Kapitaltransfers	0,00	0,00	0,00
3431	Kapitaltransferzahlungen an Träger des öffentlichen Rechts	0,00	0,00	0,00
3432	Kapitaltransferzahlungen an Beteiligungen	0,00	0,00	0,00
3433	Kapitaltransferzahlungen an Unternehmen (Finanzunternehmen)	0,00	0,00	0,00
3434	Kapitaltransferzahlungen an Haushalte und Organisationen ohne Erwerbscharakter	0,00	0,00	0,00
3435	Kapitaltransferzahlungen an das Ausland	0,00	0,00	0,00
34	Summe Auszahlungen investive Gebarung	0,00	0,00	0,00
SA2	Saldo (2) Geldfluss aus der investiven Gebarung (33 – 34)	0,00	0,00	0,00
SA3	Saldo (3) Nettofinanzierungssaldo (Saldo 1 + Saldo 2)	-280.307,46	-281.500,00	1.192,54
351	Einzahlungen aus der Aufnahme von Finanzschulden	0,00	0,00	0,00
3511	Einzahlungen aus empfangenen Darlehen von öffentlichen Körperschaften und Rechtsträgern	0,00	0,00	0,00
3512	Einzahlungen aus empfangenen Darlehen von Beteiligungen	0,00	0,00	0,00
3513	Einzahlungen aus empfangenen Darlehen von Unternehmen und privaten Haushalten	0,00	0,00	0,00
3514	Einzahlungen aus Finanzschulden (Finanzunternehmen)	0,00	0,00	0,00
3515	Einzahlungen aus Aufnahmen von Leasingverbindlichkeiten	0,00	0,00	0,00
353	Einzahlungen infolge eines Kapitaltausches bei derivativen Finanzinstrumenten mit Grundgeschäft	0,00	0,00	0,00
3530	Einzahlungen infolge eines Kapitaltausches bei derivativen Finanzinstrumenten mit Grundgeschäft	0,00	0,00	0,00
355	Einzahlungen aus dem Abgang von Finanzinstrumenten	0,00	0,00	0,00

Gesundheit (Gruppe 5)

MVAG	Mittelverwendungs- und aufbringungsgruppen (1. und 2. Ebene)	RA 2025	VA 2025	RA - VA
3550	Einzahlungen aus dem Abgang von Finanzinstrumenten	0,00	0,00	0,00
35	Summe Einzahlungen aus der Finanzierungstätigkeit	0,00	0,00	0,00
361	Auszahlungen aus der Tilgung von Finanzschulden	0,00	0,00	0,00
3611	Auszahlungen aus empfangenen Darlehen von öffentlichen Körperschaften und Rechtsträgern	0,00	0,00	0,00
3612	Auszahlungen aus empfangenen Darlehen von Beteiligungen	0,00	0,00	0,00
3613	Auszahlungen aus empfangenen Darlehen von Unternehmen und privaten Haushalten	0,00	0,00	0,00
3614	Auszahlungen aus Finanzschulden	0,00	0,00	0,00
3615	Auszahlungen aus Rückzahlungen von Leasingverbindlichkeiten	0,00	0,00	0,00
363	Auszahlungen infolge eines Kapitaltausches bei derivativen Finanzinstrumenten mit Grundgeschäft	0,00	0,00	0,00
3630	Auszahlungen infolge eines Kapitaltausches bei derivativen Finanzinstrumenten mit Grundgeschäft	0,00	0,00	0,00
365	Auszahlungen für den Erwerb von Finanzinstrumenten	0,00	0,00	0,00
3650	Auszahlungen für den Erwerb von Finanzinstrumenten	0,00	0,00	0,00
36	Summe Auszahlungen aus der Finanzierungstätigkeit	0,00	0,00	0,00
SA4	Saldo (4) Geldfluss aus der Finanzierungstätigkeit (35 – 36)	0,00	0,00	0,00
SA5	Saldo (5) Geldfluss aus der voranschlagswirksamen Gebarung (Saldo 3 + Saldo 4)	-280.307,46	-281.500,00	1.192,54

Straßen- und Wasserbau, Verkehr (Gruppe 6)

MVAG	Mittelverwendungs- und aufbringungsgruppen (1. und 2. Ebene)	RA 2025	VA 2025	RA - VA
311	Einzahlungen aus operativer Verwaltungstätigkeit	182,70	0,00	182,70
3111	Einzahlungen aus eigenen Abgaben	0,00	0,00	0,00
3112	Einzahlungen aus Ertragsanteilen	0,00	0,00	0,00
3113	Einzahlungen aus Gebühren	0,00	0,00	0,00
3114	Einzahlungen aus Leistungen	0,00	0,00	0,00
3115	Einzahlungen aus Besitz und wirtschaftlicher Tätigkeit	0,00	0,00	0,00
3116	Einzahlungen aus Veräußerung von geringwertigen Wirtschaftsgütern (GWG) und sonstige Einzahlungen	182,70	0,00	182,70
312	Einzahlungen aus Transfers	200.000,00	200.500,00	-500,00
3121	Transferzahlungen von Trägern des öffentlichen Rechts	200.000,00	200.000,00	0,00
3122	Transferzahlungen von Beteiligungen	0,00	0,00	0,00
3123	Transferzahlungen von Unternehmen (inkl. Finanzunternehmen)	0,00	0,00	0,00
3124	Transferzahlungen von Haushalten und Organisationen ohne Erwerbscharakter	0,00	500,00	-500,00
3125	Transferzahlungen vom Ausland	0,00	0,00	0,00
3126	Investitions- und Tilgungszuschüsse zwischen Unternehmungen und Betrieben der Gebietskörperschaft und der Gebietskörperschaft	0,00	0,00	0,00
313	Einzahlungen aus Finanzerträgen	0,00	0,00	0,00
3131	Einzahlungen aus Zinserträgen	0,00	0,00	0,00
3132	Einzahlungen aus Zinsen aus derivativen Finanzinstrumenten mit und ohne Grundgeschäft	0,00	0,00	0,00
3133	Einzahlungen aus Gewinnentnahmen von marktbestimmten Betrieben	0,00	0,00	0,00
3134	Sonstige Einzahlungen aus Finanzerträgen	0,00	0,00	0,00
3135	Einzahlungen aus Dividenden/Gewinnausschüttungen	0,00	0,00	0,00
31	Summe Einzahlungen operative Gebarung	200.182,70	200.500,00	-317,30
321	Auszahlungen aus Personalaufwand	0,00	0,00	0,00
3211	Auszahlungen für Personalaufwand (Bezüge, Nebengebühren, und Mehrleistungsvergütungen)	0,00	0,00	0,00
3212	Auszahlungen für gesetzliche und freiwillige Sozialaufwendungen	0,00	0,00	0,00
3213	Auszahlungen aus sonstigem Personalaufwand	0,00	0,00	0,00
322	Auszahlungen aus Sachaufwand	19.108,42	7.500,00	11.608,42
3221	Auszahlungen für Gebrauchs- und Verbrauchsgüter, Handelswaren	50,15	500,00	-449,85
3222	Auszahlungen für Verwaltungs- und Betriebsaufwand	0,00	0,00	0,00
3223	Auszahlungen für Leasing- und Mietaufwand	0,00	0,00	0,00
3224	Auszahlung für Instandhaltung	13.013,87	1.000,00	12.013,87
3225	Sonstige Auszahlungen aus Sachaufwand	6.044,40	6.000,00	44,40
3226	Auszahlungen aus der Inanspruchnahme von Haftungen	0,00	0,00	0,00
323	Auszahlungen aus Transfers	3.800,00	3.800,00	0,00
3231	Transferzahlungen an Träger des öffentlichen Rechts	3.800,00	3.800,00	0,00

Straßen- und Wasserbau, Verkehr (Gruppe 6)

MVAG	Mittelverwendungs- und aufbringungsgruppen (1. und 2. Ebene)	RA 2025	VA 2025	RA - VA
3232	Transferzahlungen an Beteiligungen	0,00	0,00	0,00
3233	Transferzahlungen an Unternehmen (inkl. Finanzunternehmen)	0,00	0,00	0,00
3234	Transferzahlungen an Haushalte und Organisationen ohne Erwerbscharakter	0,00	0,00	0,00
3235	Transferzahlungen an das Ausland	0,00	0,00	0,00
3236	Investitions- und Tilgungszuschüsse zwischen Unternehmungen und Betrieben der Gebietskörperschaft und der Gebietskörperschaft	0,00	0,00	0,00
324	Auszahlungen aus Finanzaufwand	3.146,38	4.000,00	-853,62
3241	Auszahlungen für Zinsen	3.146,38	4.000,00	-853,62
3242	Auszahlungen für Zinsen aus derivativen Finanzinstrumenten mit und ohne Grundgeschäft	0,00	0,00	0,00
3243	Auszahlungen aus Gewinnentnahmen von marktbestimmten Betrieben	0,00	0,00	0,00
3244	Sonstige Auszahlungen aus Finanzaufwendungen	0,00	0,00	0,00
32	Summe Auszahlungen operative Gebarung	26.054,80	15.300,00	10.754,80
SA1	Saldo (1) Geldfluss aus der operativen Gebarung (31 – 32)	174.127,90	185.200,00	-11.072,10
331	Einzahlungen aus der Investitionstätigkeit	0,00	0,00	0,00
3311	Einzahlungen aus der Veräußerung von immateriellem Vermögen	0,00	0,00	0,00
3312	Einzahlungen aus der Veräußerung von Grundstücken und Grundstückeinrichtungen	0,00	0,00	0,00
3313	Einzahlungen aus der Veräußerung von Gebäuden und Bauten	0,00	0,00	0,00
3314	Einzahlungen aus der Veräußerung von technischen Anlagen, Fahrzeugen und Maschinen	0,00	0,00	0,00
3315	Einzahlungen aus der Veräußerung von Amts-, Betriebs- und Geschäftsausstattung	0,00	0,00	0,00
3316	Einzahlungen aus der Veräußerung von Kulturgütern	0,00	0,00	0,00
3317	Einzahlungen aus der Veräußerung von Beteiligungen	0,00	0,00	0,00
3318	Einzahlungen aus der Veräußerung von kofinanzierten Schutzbauten	0,00	0,00	0,00
332	Einzahlungen aus der Rückzahlung von Darlehen sowie gewährten Vorschüssen	0,00	0,00	0,00
3321	Einzahlungen aus Darlehen an Träger des öffentlichen Rechts	0,00	0,00	0,00
3322	Einzahlungen aus Darlehen an Beteiligungen	0,00	0,00	0,00
3323	Einzahlungen aus Darlehen an Unternehmen und Haushalte	0,00	0,00	0,00
3325	Einzahlungen aus Vorschüssen und Anzahlungen	0,00	0,00	0,00
333	Einzahlungen aus Kapitaltransfers	15.754,82	0,00	15.754,82
3331	Kapitaltransferzahlungen von Trägern des öffentlichen Rechts	15.754,82	0,00	15.754,82
3332	Kapitaltransferzahlungen von Beteiligungen	0,00	0,00	0,00
3333	Kapitaltransferzahlungen von Unternehmen	0,00	0,00	0,00
3334	Kapitaltransferzahlungen von Haushalten und Organisationen ohne Erwerbscharakter	0,00	0,00	0,00
3335	Kapitaltransferzahlungen vom Ausland	0,00	0,00	0,00
33	Summe Einzahlungen investive Gebarung	15.754,82	0,00	15.754,82

Straßen- und Wasserbau, Verkehr (Gruppe 6)

MVAG	Mittelverwendungs- und aufbringungsgruppen (1. und 2. Ebene)	RA 2025	VA 2025	RA - VA
341	Auszahlungen aus der Investitionstätigkeit	189.998,97	522.000,00	-332.001,03
3411	Auszahlungen für den Erwerb von immateriellem Vermögen	0,00	0,00	0,00
3412	Auszahlungen für den Erwerb von Grundstücken und Grundstückseinrichtungen	189.998,97	522.000,00	-332.001,03
3413	Auszahlungen für den Erwerb von Gebäuden und Bauten	0,00	0,00	0,00
3414	Auszahlungen für den Erwerb von technischen Anlagen, Fahrzeugen und Maschinen	0,00	0,00	0,00
3415	Auszahlungen für den Erwerb von Amts-, Betriebs- und Geschäftsausstattung	0,00	0,00	0,00
3416	Auszahlungen für den Erwerb von Kulturgütern	0,00	0,00	0,00
3417	Auszahlungen für den Erwerb von Beteiligungen	0,00	0,00	0,00
3418	Auszahlungen für den Erwerb von kofinanzierten Schutzbauten	0,00	0,00	0,00
342	Auszahlungen aus der Gewährung von Darlehen sowie gewährten Vorschüssen	0,00	0,00	0,00
3421	Auszahlungen von Darlehen an Träger des öffentlichen Rechts	0,00	0,00	0,00
3422	Auszahlungen von Darlehen an Beteiligungen	0,00	0,00	0,00
3423	Auszahlungen von Darlehen an Unternehmen und Haushalte	0,00	0,00	0,00
3425	Auszahlungen von Vorschüssen und Anzahlungen	0,00	0,00	0,00
343	Auszahlungen aus Kapitaltransfers	0,00	0,00	0,00
3431	Kapitaltransferzahlungen an Träger des öffentlichen Rechts	0,00	0,00	0,00
3432	Kapitaltransferzahlungen an Beteiligungen	0,00	0,00	0,00
3433	Kapitaltransferzahlungen an Unternehmen (Finanzunternehmen)	0,00	0,00	0,00
3434	Kapitaltransferzahlungen an Haushalte und Organisationen ohne Erwerbscharakter	0,00	0,00	0,00
3435	Kapitaltransferzahlungen an das Ausland	0,00	0,00	0,00
34	Summe Auszahlungen investive Gebarung	189.998,97	522.000,00	-332.001,03
SA2	Saldo (2) Geldfluss aus der investiven Gebarung (33 – 34)	-174.244,15	-522.000,00	347.755,85
SA3	Saldo (3) Nettofinanzierungssaldo (Saldo 1 + Saldo 2)	-116,25	-336.800,00	336.683,75
351	Einzahlungen aus der Aufnahme von Finanzschulden	0,00	0,00	0,00
3511	Einzahlungen aus empfangenen Darlehen von öffentlichen Körperschaften und Rechtsträgern	0,00	0,00	0,00
3512	Einzahlungen aus empfangenen Darlehen von Beteiligungen	0,00	0,00	0,00
3513	Einzahlungen aus empfangenen Darlehen von Unternehmen und privaten Haushalten	0,00	0,00	0,00
3514	Einzahlungen aus Finanzschulden (Finanzunternehmen)	0,00	0,00	0,00
3515	Einzahlungen aus Aufnahmen von Leasingverbindlichkeiten	0,00	0,00	0,00
353	Einzahlungen infolge eines Kapitaltausches bei derivativen Finanzinstrumenten mit Grundgeschäft	0,00	0,00	0,00
3530	Einzahlungen infolge eines Kapitaltausches bei derivativen Finanzinstrumenten mit Grundgeschäft	0,00	0,00	0,00
355	Einzahlungen aus dem Abgang von Finanzinstrumenten	0,00	0,00	0,00

Straßen- und Wasserbau, Verkehr (Gruppe 6)

MVAG	Mittelverwendungs- und aufbringungsgruppen (1. und 2. Ebene)	RA 2025	VA 2025	RA - VA
3550	Einzahlungen aus dem Abgang von Finanzinstrumenten	0,00	0,00	0,00
35	Summe Einzahlungen aus der Finanzierungstätigkeit	0,00	0,00	0,00
361	Auszahlungen aus der Tilgung von Finanzschulden	9.112,62	8.500,00	612,62
3611	Auszahlungen aus empfangenen Darlehen von öffentlichen Körperschaften und Rechtsträgern	0,00	0,00	0,00
3612	Auszahlungen aus empfangenen Darlehen von Beteiligungen	0,00	0,00	0,00
3613	Auszahlungen aus empfangenen Darlehen von Unternehmen und privaten Haushalten	0,00	0,00	0,00
3614	Auszahlungen aus Finanzschulden	9.112,62	8.500,00	612,62
3615	Auszahlungen aus Rückzahlungen von Leasingverbindlichkeiten	0,00	0,00	0,00
363	Auszahlungen infolge eines Kapitaltausches bei derivativen Finanzinstrumenten mit Grundgeschäft	0,00	0,00	0,00
3630	Auszahlungen infolge eines Kapitaltausches bei derivativen Finanzinstrumenten mit Grundgeschäft	0,00	0,00	0,00
365	Auszahlungen für den Erwerb von Finanzinstrumenten	0,00	0,00	0,00
3650	Auszahlungen für den Erwerb von Finanzinstrumenten	0,00	0,00	0,00
36	Summe Auszahlungen aus der Finanzierungstätigkeit	9.112,62	8.500,00	612,62
SA4	Saldo (4) Geldfluss aus der Finanzierungstätigkeit (35 – 36)	-9.112,62	-8.500,00	-612,62
SA5	Saldo (5) Geldfluss aus der voranschlagswirksamen Gebarung (Saldo 3 + Saldo 4)	-9.228,87	-345.300,00	336.071,13

Wirtschaftsförderung (Gruppe 7)

MVAG	Mittelverwendungs- und aufbringungsgruppen (1. und 2. Ebene)	RA 2025	VA 2025	RA - VA
311	Einzahlungen aus operativer Verwaltungstätigkeit	46,85	0,00	46,85
3111	Einzahlungen aus eigenen Abgaben	0,00	0,00	0,00
3112	Einzahlungen aus Ertragsanteilen	0,00	0,00	0,00
3113	Einzahlungen aus Gebühren	0,00	0,00	0,00
3114	Einzahlungen aus Leistungen	46,85	0,00	46,85
3115	Einzahlungen aus Besitz und wirtschaftlicher Tätigkeit	0,00	0,00	0,00
3116	Einzahlungen aus Veräußerung von geringwertigen Wirtschaftsgütern (GWG) und sonstige Einzahlungen	0,00	0,00	0,00
312	Einzahlungen aus Transfers	2.700,00	2.700,00	0,00
3121	Transferzahlungen von Trägern des öffentlichen Rechts	2.700,00	2.700,00	0,00
3122	Transferzahlungen von Beteiligungen	0,00	0,00	0,00
3123	Transferzahlungen von Unternehmen (inkl. Finanzunternehmen)	0,00	0,00	0,00
3124	Transferzahlungen von Haushalten und Organisationen ohne Erwerbscharakter	0,00	0,00	0,00
3125	Transferzahlungen vom Ausland	0,00	0,00	0,00
3126	Investitions- und Tilgungszuschüsse zwischen Unternehmungen und Betrieben der Gebietskörperschaft und der Gebietskörperschaft	0,00	0,00	0,00
313	Einzahlungen aus Finanzerträgen	0,00	0,00	0,00
3131	Einzahlungen aus Zinserträgen	0,00	0,00	0,00
3132	Einzahlungen aus Zinsen aus derivativen Finanzinstrumenten mit und ohne Grundgeschäft	0,00	0,00	0,00
3133	Einzahlungen aus Gewinnentnahmen von marktbestimmten Betrieben	0,00	0,00	0,00
3134	Sonstige Einzahlungen aus Finanzerträgen	0,00	0,00	0,00
3135	Einzahlungen aus Dividenden/Gewinnausschüttungen	0,00	0,00	0,00
31	Summe Einzahlungen operative Gebarung	2.746,85	2.700,00	46,85
321	Auszahlungen aus Personalaufwand	0,00	0,00	0,00
3211	Auszahlungen für Personalaufwand (Bezüge, Nebengebühren, und Mehrleistungsvergütungen)	0,00	0,00	0,00
3212	Auszahlungen für gesetzliche und freiwillige Sozialaufwendungen	0,00	0,00	0,00
3213	Auszahlungen aus sonstigem Personalaufwand	0,00	0,00	0,00
322	Auszahlungen aus Sachaufwand	9.025,36	8.100,00	925,36
3221	Auszahlungen für Gebrauchs- und Verbrauchsgüter, Handelswaren	769,52	0,00	769,52
3222	Auszahlungen für Verwaltungs- und Betriebsaufwand	37,52	0,00	37,52
3223	Auszahlungen für Leasing- und Mietaufwand	0,00	0,00	0,00
3224	Auszahlung für Instandhaltung	0,00	0,00	0,00
3225	Sonstige Auszahlungen aus Sachaufwand	8.218,32	8.100,00	118,32
3226	Auszahlungen aus der Inanspruchnahme von Haftungen	0,00	0,00	0,00
323	Auszahlungen aus Transfers	0,00	0,00	0,00
3231	Transferzahlungen an Träger des öffentlichen Rechts	0,00	0,00	0,00

Wirtschaftsförderung (Gruppe 7)

MVAG	Mittelverwendungs- und aufbringungsgruppen (1. und 2. Ebene)	RA 2025	VA 2025	RA - VA
3232	Transferzahlungen an Beteiligungen	0,00	0,00	0,00
3233	Transferzahlungen an Unternehmen (inkl. Finanzunternehmen)	0,00	0,00	0,00
3234	Transferzahlungen an Haushalte und Organisationen ohne Erwerbscharakter	0,00	0,00	0,00
3235	Transferzahlungen an das Ausland	0,00	0,00	0,00
3236	Investitions- und Tilgungszuschüsse zwischen Unternehmungen und Betrieben der Gebietskörperschaft und der Gebietskörperschaft	0,00	0,00	0,00
324	Auszahlungen aus Finanzaufwand	0,00	0,00	0,00
3241	Auszahlungen für Zinsen	0,00	0,00	0,00
3242	Auszahlungen für Zinsen aus derivativen Finanzinstrumenten mit und ohne Grundgeschäft	0,00	0,00	0,00
3243	Auszahlungen aus Gewinnentnahmen von marktbestimmten Betrieben	0,00	0,00	0,00
3244	Sonstige Auszahlungen aus Finanzaufwendungen	0,00	0,00	0,00
32	Summe Auszahlungen operative Gebarung	9.025,36	8.100,00	925,36
SA1	Saldo (1) Geldfluss aus der operativen Gebarung (31 – 32)	-6.278,51	-5.400,00	-878,51
331	Einzahlungen aus der Investitionstätigkeit	0,00	0,00	0,00
3311	Einzahlungen aus der Veräußerung von immateriellem Vermögen	0,00	0,00	0,00
3312	Einzahlungen aus der Veräußerung von Grundstücken und Grundstückeinrichtungen	0,00	0,00	0,00
3313	Einzahlungen aus der Veräußerung von Gebäuden und Bauten	0,00	0,00	0,00
3314	Einzahlungen aus der Veräußerung von technischen Anlagen, Fahrzeugen und Maschinen	0,00	0,00	0,00
3315	Einzahlungen aus der Veräußerung von Amts-, Betriebs- und Geschäftsausstattung	0,00	0,00	0,00
3316	Einzahlungen aus der Veräußerung von Kulturgütern	0,00	0,00	0,00
3317	Einzahlungen aus der Veräußerung von Beteiligungen	0,00	0,00	0,00
3318	Einzahlungen aus der Veräußerung von kofinanzierten Schutzbauten	0,00	0,00	0,00
332	Einzahlungen aus der Rückzahlung von Darlehen sowie gewährten Vorschüssen	0,00	0,00	0,00
3321	Einzahlungen aus Darlehen an Träger des öffentlichen Rechts	0,00	0,00	0,00
3322	Einzahlungen aus Darlehen an Beteiligungen	0,00	0,00	0,00
3323	Einzahlungen aus Darlehen an Unternehmen und Haushalte	0,00	0,00	0,00
3325	Einzahlungen aus Vorschüssen und Anzahlungen	0,00	0,00	0,00
333	Einzahlungen aus Kapitaltransfers	34.627,20	2.700,00	31.927,20
3331	Kapitaltransferzahlungen von Trägern des öffentlichen Rechts	34.627,20	2.700,00	31.927,20
3332	Kapitaltransferzahlungen von Beteiligungen	0,00	0,00	0,00
3333	Kapitaltransferzahlungen von Unternehmen	0,00	0,00	0,00
3334	Kapitaltransferzahlungen von Haushalten und Organisationen ohne Erwerbscharakter	0,00	0,00	0,00
3335	Kapitaltransferzahlungen vom Ausland	0,00	0,00	0,00
33	Summe Einzahlungen investive Gebarung	34.627,20	2.700,00	31.927,20

Wirtschaftsförderung (Gruppe 7)

MVAG	Mittelverwendungs- und aufbringungsgruppen (1. und 2. Ebene)	RA 2025	VA 2025	RA - VA
341	Auszahlungen aus der Investitionstätigkeit	33.337,81	23.900,00	9.437,81
3411	Auszahlungen für den Erwerb von immateriellem Vermögen	0,00	0,00	0,00
3412	Auszahlungen für den Erwerb von Grundstücken und Grundstückseinrichtungen	33.337,81	23.900,00	9.437,81
3413	Auszahlungen für den Erwerb von Gebäuden und Bauten	0,00	0,00	0,00
3414	Auszahlungen für den Erwerb von technischen Anlagen, Fahrzeugen und Maschinen	0,00	0,00	0,00
3415	Auszahlungen für den Erwerb von Amts-, Betriebs- und Geschäftsausstattung	0,00	0,00	0,00
3416	Auszahlungen für den Erwerb von Kulturgütern	0,00	0,00	0,00
3417	Auszahlungen für den Erwerb von Beteiligungen	0,00	0,00	0,00
3418	Auszahlungen für den Erwerb von kofinanzierten Schutzbauten	0,00	0,00	0,00
342	Auszahlungen aus der Gewährung von Darlehen sowie gewährten Vorschüssen	0,00	0,00	0,00
3421	Auszahlungen von Darlehen an Träger des öffentlichen Rechts	0,00	0,00	0,00
3422	Auszahlungen von Darlehen an Beteiligungen	0,00	0,00	0,00
3423	Auszahlungen von Darlehen an Unternehmen und Haushalte	0,00	0,00	0,00
3425	Auszahlungen von Vorschüssen und Anzahlungen	0,00	0,00	0,00
343	Auszahlungen aus Kapitaltransfers	0,00	0,00	0,00
3431	Kapitaltransferzahlungen an Träger des öffentlichen Rechts	0,00	0,00	0,00
3432	Kapitaltransferzahlungen an Beteiligungen	0,00	0,00	0,00
3433	Kapitaltransferzahlungen an Unternehmen (Finanzunternehmen)	0,00	0,00	0,00
3434	Kapitaltransferzahlungen an Haushalte und Organisationen ohne Erwerbscharakter	0,00	0,00	0,00
3435	Kapitaltransferzahlungen an das Ausland	0,00	0,00	0,00
34	Summe Auszahlungen investive Gebarung	33.337,81	23.900,00	9.437,81
SA2	Saldo (2) Geldfluss aus der investiven Gebarung (33 – 34)	1.289,39	-21.200,00	22.489,39
SA3	Saldo (3) Nettofinanzierungssaldo (Saldo 1 + Saldo 2)	-4.989,12	-26.600,00	21.610,88
351	Einzahlungen aus der Aufnahme von Finanzschulden	0,00	0,00	0,00
3511	Einzahlungen aus empfangenen Darlehen von öffentlichen Körperschaften und Rechtsträgern	0,00	0,00	0,00
3512	Einzahlungen aus empfangenen Darlehen von Beteiligungen	0,00	0,00	0,00
3513	Einzahlungen aus empfangenen Darlehen von Unternehmen und privaten Haushalten	0,00	0,00	0,00
3514	Einzahlungen aus Finanzschulden (Finanzunternehmen)	0,00	0,00	0,00
3515	Einzahlungen aus Aufnahmen von Leasingverbindlichkeiten	0,00	0,00	0,00
353	Einzahlungen infolge eines Kapitaltausches bei derivativen Finanzinstrumenten mit Grundgeschäft	0,00	0,00	0,00
3530	Einzahlungen infolge eines Kapitaltausches bei derivativen Finanzinstrumenten mit Grundgeschäft	0,00	0,00	0,00
355	Einzahlungen aus dem Abgang von Finanzinstrumenten	0,00	0,00	0,00

Wirtschaftsförderung (Gruppe 7)

MVAG	Mittelverwendungs- und aufbringungsgruppen (1. und 2. Ebene)	RA 2025	VA 2025	RA - VA
3550	Einzahlungen aus dem Abgang von Finanzinstrumenten	0,00	0,00	0,00
35	Summe Einzahlungen aus der Finanzierungstätigkeit	0,00	0,00	0,00
361	Auszahlungen aus der Tilgung von Finanzschulden	0,00	0,00	0,00
3611	Auszahlungen aus empfangenen Darlehen von öffentlichen Körperschaften und Rechtsträgern	0,00	0,00	0,00
3612	Auszahlungen aus empfangenen Darlehen von Beteiligungen	0,00	0,00	0,00
3613	Auszahlungen aus empfangenen Darlehen von Unternehmen und privaten Haushalten	0,00	0,00	0,00
3614	Auszahlungen aus Finanzschulden	0,00	0,00	0,00
3615	Auszahlungen aus Rückzahlungen von Leasingverbindlichkeiten	0,00	0,00	0,00
363	Auszahlungen infolge eines Kapitaltausches bei derivativen Finanzinstrumenten mit Grundgeschäft	0,00	0,00	0,00
3630	Auszahlungen infolge eines Kapitaltausches bei derivativen Finanzinstrumenten mit Grundgeschäft	0,00	0,00	0,00
365	Auszahlungen für den Erwerb von Finanzinstrumenten	0,00	0,00	0,00
3650	Auszahlungen für den Erwerb von Finanzinstrumenten	0,00	0,00	0,00
36	Summe Auszahlungen aus der Finanzierungstätigkeit	0,00	0,00	0,00
SA4	Saldo (4) Geldfluss aus der Finanzierungstätigkeit (35 – 36)	0,00	0,00	0,00
SA5	Saldo (5) Geldfluss aus der voranschlagswirksamen Gebarung (Saldo 3 + Saldo 4)	-4.989,12	-26.600,00	21.610,88

Dienstleistungen (Gruppe 8)

MVAG	Mittelverwendungs- und aufbringungsgruppen (1. und 2. Ebene)	RA 2025	VA 2025	RA - VA
311	Einzahlungen aus operativer Verwaltungstätigkeit	393.007,67	393.100,00	-92,33
3111	Einzahlungen aus eigenen Abgaben	0,00	0,00	0,00
3112	Einzahlungen aus Ertragsanteilen	0,00	0,00	0,00
3113	Einzahlungen aus Gebühren	270.126,47	294.900,00	-24.773,53
3114	Einzahlungen aus Leistungen	90.590,15	91.800,00	-1.209,85
3115	Einzahlungen aus Besitz und wirtschaftlicher Tätigkeit	6.404,93	6.400,00	4,93
3116	Einzahlungen aus Veräußerung von geringwertigen Wirtschaftsgütern (GWG) und sonstige Einzahlungen	25.886,12	0,00	25.886,12
312	Einzahlungen aus Transfers	23.381,49	23.400,00	-18,51
3121	Transferzahlungen von Trägern des öffentlichen Rechts	662,49	700,00	-37,51
3122	Transferzahlungen von Beteiligungen	22.719,00	22.700,00	19,00
3123	Transferzahlungen von Unternehmen (inkl. Finanzunternehmen)	0,00	0,00	0,00
3124	Transferzahlungen von Haushalten und Organisationen ohne Erwerbscharakter	0,00	0,00	0,00
3125	Transferzahlungen vom Ausland	0,00	0,00	0,00
3126	Investitions- und Tilgungszuschüsse zwischen Unternehmungen und Betrieben der Gebietskörperschaft und der Gebietskörperschaft	0,00	0,00	0,00
313	Einzahlungen aus Finanzerträgen	0,00	0,00	0,00
3131	Einzahlungen aus Zinserträgen	0,00	0,00	0,00
3132	Einzahlungen aus Zinsen aus derivativen Finanzinstrumenten mit und ohne Grundgeschäft	0,00	0,00	0,00
3133	Einzahlungen aus Gewinnentnahmen von marktbestimmten Betrieben	0,00	0,00	0,00
3134	Sonstige Einzahlungen aus Finanzerträgen	0,00	0,00	0,00
3135	Einzahlungen aus Dividenden/Gewinnausschüttungen	0,00	0,00	0,00
31	Summe Einzahlungen operative Gebarung	416.389,16	416.500,00	-110,84
321	Auszahlungen aus Personalaufwand	133.255,32	143.900,00	-10.644,68
3211	Auszahlungen für Personalaufwand (Bezüge, Nebengebühren, und Mehrleistungsvergütungen)	109.006,40	117.800,00	-8.793,60
3212	Auszahlungen für gesetzliche und freiwillige Sozialaufwendungen	24.248,92	26.100,00	-1.851,08
3213	Auszahlungen aus sonstigem Personalaufwand	0,00	0,00	0,00
322	Auszahlungen aus Sachaufwand	325.128,66	235.900,00	89.228,66
3221	Auszahlungen für Gebrauchs- und Verbrauchsgüter, Handelswaren	14.557,14	11.000,00	3.557,14
3222	Auszahlungen für Verwaltungs- und Betriebsaufwand	38.054,09	41.300,00	-3.245,91
3223	Auszahlungen für Leasing- und Mietaufwand	0,00	0,00	0,00
3224	Auszahlungen für Instandhaltung	122.138,19	50.500,00	71.638,19
3225	Sonstige Auszahlungen aus Sachaufwand	150.379,24	133.100,00	17.279,24
3226	Auszahlungen aus der Inanspruchnahme von Haftungen	0,00	0,00	0,00
323	Auszahlungen aus Transfers	107.587,36	103.800,00	3.787,36
3231	Transferzahlungen an Träger des öffentlichen Rechts	107.587,36	103.800,00	3.787,36

Dienstleistungen (Gruppe 8)

MVAG	Mittelverwendungs- und aufbringungsgruppen (1. und 2. Ebene)	RA 2025	VA 2025	RA - VA
3232	Transferzahlungen an Beteiligungen	0,00	0,00	0,00
3233	Transferzahlungen an Unternehmen (inkl. Finanzunternehmen)	0,00	0,00	0,00
3234	Transferzahlungen an Haushalte und Organisationen ohne Erwerbscharakter	0,00	0,00	0,00
3235	Transferzahlungen an das Ausland	0,00	0,00	0,00
3236	Investitions- und Tilgungszuschüsse zwischen Unternehmungen und Betrieben der Gebietskörperschaft und der Gebietskörperschaft	0,00	0,00	0,00
324	Auszahlungen aus Finanzaufwand	18.391,27	25.400,00	-7.008,73
3241	Auszahlungen für Zinsen	18.391,27	25.400,00	-7.008,73
3242	Auszahlungen für Zinsen aus derivativen Finanzinstrumenten mit und ohne Grundgeschäft	0,00	0,00	0,00
3243	Auszahlungen aus Gewinnentnahmen von marktbestimmten Betrieben	0,00	0,00	0,00
3244	Sonstige Auszahlungen aus Finanzaufwendungen	0,00	0,00	0,00
32	Summe Auszahlungen operative Gebarung	584.362,61	509.000,00	75.362,61
SA1	Saldo (1) Geldfluss aus der operativen Gebarung (31 – 32)	-167.973,45	-92.500,00	-75.473,45
331	Einzahlungen aus der Investitionstätigkeit	705,00	50.700,00	-49.995,00
3311	Einzahlungen aus der Veräußerung von immateriellem Vermögen	0,00	0,00	0,00
3312	Einzahlungen aus der Veräußerung von Grundstücken und Grundstückeinrichtungen	705,00	50.700,00	-49.995,00
3313	Einzahlungen aus der Veräußerung von Gebäuden und Bauten	0,00	0,00	0,00
3314	Einzahlungen aus der Veräußerung von technischen Anlagen, Fahrzeugen und Maschinen	0,00	0,00	0,00
3315	Einzahlungen aus der Veräußerung von Amts-, Betriebs- und Geschäftsausstattung	0,00	0,00	0,00
3316	Einzahlungen aus der Veräußerung von Kulturgütern	0,00	0,00	0,00
3317	Einzahlungen aus der Veräußerung von Beteiligungen	0,00	0,00	0,00
3318	Einzahlungen aus der Veräußerung von kofinanzierten Schutzbauten	0,00	0,00	0,00
332	Einzahlungen aus der Rückzahlung von Darlehen sowie gewährten Vorschüssen	0,00	0,00	0,00
3321	Einzahlungen aus Darlehen an Träger des öffentlichen Rechts	0,00	0,00	0,00
3322	Einzahlungen aus Darlehen an Beteiligungen	0,00	0,00	0,00
3323	Einzahlungen aus Darlehen an Unternehmen und Haushalte	0,00	0,00	0,00
3325	Einzahlungen aus Vorschüssen und Anzahlungen	0,00	0,00	0,00
333	Einzahlungen aus Kapitaltransfers	19.090,74	49.000,00	-29.909,26
3331	Kapitaltransferzahlungen von Trägern des öffentlichen Rechts	8.224,51	24.000,00	-15.775,49
3332	Kapitaltransferzahlungen von Beteiligungen	0,00	0,00	0,00
3333	Kapitaltransferzahlungen von Unternehmen	0,00	0,00	0,00
3334	Kapitaltransferzahlungen von Haushalten und Organisationen ohne Erwerbscharakter	10.866,23	25.000,00	-14.133,77
3335	Kapitaltransferzahlungen vom Ausland	0,00	0,00	0,00
33	Summe Einzahlungen investive Gebarung	19.795,74	99.700,00	-79.904,26

Dienstleistungen (Gruppe 8)

MVAG	Mittelverwendungs- und aufbringungsgruppen (1. und 2. Ebene)	RA 2025	VA 2025	RA - VA
341	Auszahlungen aus der Investitionstätigkeit	8.093,71	67.500,00	-59.406,29
3411	Auszahlungen für den Erwerb von immateriellem Vermögen	0,00	0,00	0,00
3412	Auszahlungen für den Erwerb von Grundstücken und Grundstückseinrichtungen	6.419,18	5.000,00	1.419,18
3413	Auszahlungen für den Erwerb von Gebäuden und Bauten	0,00	0,00	0,00
3414	Auszahlungen für den Erwerb von technischen Anlagen, Fahrzeugen und Maschinen	1.674,53	31.500,00	-29.825,47
3415	Auszahlungen für den Erwerb von Amts-, Betriebs- und Geschäftsausstattung	0,00	1.000,00	-1.000,00
3416	Auszahlungen für den Erwerb von Kulturgütern	0,00	0,00	0,00
3417	Auszahlungen für den Erwerb von Beteiligungen	0,00	30.000,00	-30.000,00
3418	Auszahlungen für den Erwerb von kofinanzierten Schutzbauten	0,00	0,00	0,00
342	Auszahlungen aus der Gewährung von Darlehen sowie gewährten Vorschüssen	0,00	0,00	0,00
3421	Auszahlungen von Darlehen an Träger des öffentlichen Rechts	0,00	0,00	0,00
3422	Auszahlungen von Darlehen an Beteiligungen	0,00	0,00	0,00
3423	Auszahlungen von Darlehen an Unternehmen und Haushalte	0,00	0,00	0,00
3425	Auszahlungen von Vorschüssen und Anzahlungen	0,00	0,00	0,00
343	Auszahlungen aus Kapitaltransfers	0,00	0,00	0,00
3431	Kapitaltransferzahlungen an Träger des öffentlichen Rechts	0,00	0,00	0,00
3432	Kapitaltransferzahlungen an Beteiligungen	0,00	0,00	0,00
3433	Kapitaltransferzahlungen an Unternehmen (Finanzunternehmen)	0,00	0,00	0,00
3434	Kapitaltransferzahlungen an Haushalte und Organisationen ohne Erwerbscharakter	0,00	0,00	0,00
3435	Kapitaltransferzahlungen an das Ausland	0,00	0,00	0,00
34	Summe Auszahlungen investive Gebarung	8.093,71	67.500,00	-59.406,29
SA2	Saldo (2) Geldfluss aus der investiven Gebarung (33 – 34)	11.702,03	32.200,00	-20.497,97
SA3	Saldo (3) Nettofinanzierungssaldo (Saldo 1 + Saldo 2)	-156.271,42	-60.300,00	-95.971,42
351	Einzahlungen aus der Aufnahme von Finanzschulden	0,00	0,00	0,00
3511	Einzahlungen aus empfangenen Darlehen von öffentlichen Körperschaften und Rechtsträgern	0,00	0,00	0,00
3512	Einzahlungen aus empfangenen Darlehen von Beteiligungen	0,00	0,00	0,00
3513	Einzahlungen aus empfangenen Darlehen von Unternehmen und privaten Haushalten	0,00	0,00	0,00
3514	Einzahlungen aus Finanzschulden (Finanzunternehmen)	0,00	0,00	0,00
3515	Einzahlungen aus Aufnahmen von Leasingverbindlichkeiten	0,00	0,00	0,00
353	Einzahlungen infolge eines Kapitaltausches bei derivativen Finanzinstrumenten mit Grundgeschäft	0,00	0,00	0,00
3530	Einzahlungen infolge eines Kapitaltausches bei derivativen Finanzinstrumenten mit Grundgeschäft	0,00	0,00	0,00
355	Einzahlungen aus dem Abgang von Finanzinstrumenten	0,00	0,00	0,00

Dienstleistungen (Gruppe 8)

MVAG	Mittelverwendungs- und aufbringungsgruppen (1. und 2. Ebene)	RA 2025	VA 2025	RA - VA
3550	Einzahlungen aus dem Abgang von Finanzinstrumenten	0,00	0,00	0,00
35	Summe Einzahlungen aus der Finanzierungstätigkeit	0,00	0,00	0,00
361	Auszahlungen aus der Tilgung von Finanzschulden	25.619,46	23.900,00	1.719,46
3611	Auszahlungen aus empfangenen Darlehen von öffentlichen Körperschaften und Rechtsträgern	0,00	0,00	0,00
3612	Auszahlungen aus empfangenen Darlehen von Beteiligungen	0,00	0,00	0,00
3613	Auszahlungen aus empfangenen Darlehen von Unternehmen und privaten Haushalten	0,00	0,00	0,00
3614	Auszahlungen aus Finanzschulden	25.619,46	23.900,00	1.719,46
3615	Auszahlungen aus Rückzahlungen von Leasingverbindlichkeiten	0,00	0,00	0,00
363	Auszahlungen infolge eines Kapitaltausches bei derivativen Finanzinstrumenten mit Grundgeschäft	0,00	0,00	0,00
3630	Auszahlungen infolge eines Kapitaltausches bei derivativen Finanzinstrumenten mit Grundgeschäft	0,00	0,00	0,00
365	Auszahlungen für den Erwerb von Finanzinstrumenten	0,00	0,00	0,00
3650	Auszahlungen für den Erwerb von Finanzinstrumenten	0,00	0,00	0,00
36	Summe Auszahlungen aus der Finanzierungstätigkeit	25.619,46	23.900,00	1.719,46
SA4	Saldo (4) Geldfluss aus der Finanzierungstätigkeit (35 – 36)	-25.619,46	-23.900,00	-1.719,46
SA5	Saldo (5) Geldfluss aus der voranschlagswirksamen Gebarung (Saldo 3 + Saldo 4)	-181.890,88	-84.200,00	-97.690,88

Finanzwirtschaft (Gruppe 9)

MVAG	Mittelverwendungs- und aufbringungsgruppen (1. und 2. Ebene)	RA 2025	VA 2025	RA - VA
311	Einzahlungen aus operativer Verwaltungstätigkeit	1.108.226,71	1.103.600,00	4.626,71
3111	Einzahlungen aus eigenen Abgaben	185.676,41	189.500,00	-3.823,59
3112	Einzahlungen aus Ertragsanteilen	922.550,30	914.000,00	8.550,30
3113	Einzahlungen aus Gebühren	0,00	0,00	0,00
3114	Einzahlungen aus Leistungen	0,00	0,00	0,00
3115	Einzahlungen aus Besitz und wirtschaftlicher Tätigkeit	0,00	0,00	0,00
3116	Einzahlungen aus Veräußerung von geringwertigen Wirtschaftsgütern (GWG) und sonstige Einzahlungen	0,00	100,00	-100,00
312	Einzahlungen aus Transfers	201.110,66	198.900,00	2.210,66
3121	Transferzahlungen von Trägern des öffentlichen Rechts	201.110,66	198.900,00	2.210,66
3122	Transferzahlungen von Beteiligungen	0,00	0,00	0,00
3123	Transferzahlungen von Unternehmen (inkl. Finanzunternehmen)	0,00	0,00	0,00
3124	Transferzahlungen von Haushalten und Organisationen ohne Erwerbscharakter	0,00	0,00	0,00
3125	Transferzahlungen vom Ausland	0,00	0,00	0,00
3126	Investitions- und Tilgungszuschüsse zwischen Unternehmungen und Betrieben der Gebietskörperschaft und der Gebietskörperschaft	0,00	0,00	0,00
313	Einzahlungen aus Finanzerträgen	1.822,10	2.100,00	-277,90
3131	Einzahlungen aus Zinserträgen	1.822,10	2.100,00	-277,90
3132	Einzahlungen aus Zinsen aus derivativen Finanzinstrumenten mit und ohne Grundgeschäft	0,00	0,00	0,00
3133	Einzahlungen aus Gewinnentnahmen von marktbestimmten Betrieben	0,00	0,00	0,00
3134	Sonstige Einzahlungen aus Finanzerträgen	0,00	0,00	0,00
3135	Einzahlungen aus Dividenden/Gewinnausschüttungen	0,00	0,00	0,00
31	Summe Einzahlungen operative Gebarung	1.311.159,47	1.304.600,00	6.559,47
321	Auszahlungen aus Personalaufwand	0,00	0,00	0,00
3211	Auszahlungen für Personalaufwand (Bezüge, Nebengebühren, und Mehrleistungsvergütungen)	0,00	0,00	0,00
3212	Auszahlungen für gesetzliche und freiwillige Sozialaufwendungen	0,00	0,00	0,00
3213	Auszahlungen aus sonstigem Personalaufwand	0,00	0,00	0,00
322	Auszahlungen aus Sachaufwand	30.207,23	42.700,00	-12.492,77
3221	Auszahlungen für Gebrauchs- und Verbrauchsgüter, Handelswaren	0,00	0,00	0,00
3222	Auszahlungen für Verwaltungs- und Betriebsaufwand	0,00	0,00	0,00
3223	Auszahlungen für Leasing- und Mietaufwand	0,00	0,00	0,00
3224	Auszahlung für Instandhaltung	4.263,97	2.200,00	2.063,97
3225	Sonstige Auszahlungen aus Sachaufwand	25.943,26	40.500,00	-14.556,74
3226	Auszahlungen aus der Inanspruchnahme von Haftungen	0,00	0,00	0,00
323	Auszahlungen aus Transfers	0,00	0,00	0,00
3231	Transferzahlungen an Träger des öffentlichen Rechts	0,00	0,00	0,00

Finanzwirtschaft (Gruppe 9)

MVAG	Mittelverwendungs- und aufbringungsgruppen (1. und 2. Ebene)	RA 2025	VA 2025	RA - VA
3232	Transferzahlungen an Beteiligungen	0,00	0,00	0,00
3233	Transferzahlungen an Unternehmen (inkl. Finanzunternehmen)	0,00	0,00	0,00
3234	Transferzahlungen an Haushalte und Organisationen ohne Erwerbscharakter	0,00	0,00	0,00
3235	Transferzahlungen an das Ausland	0,00	0,00	0,00
3236	Investitions- und Tilgungszuschüsse zwischen Unternehmungen und Betrieben der Gebietskörperschaft und der Gebietskörperschaft	0,00	0,00	0,00
324	Auszahlungen aus Finanzaufwand	2.124,11	2.000,00	124,11
3241	Auszahlungen für Zinsen	0,00	0,00	0,00
3242	Auszahlungen für Zinsen aus derivativen Finanzinstrumenten mit und ohne Grundgeschäft	0,00	0,00	0,00
3243	Auszahlungen aus Gewinnentnahmen von marktbestimmten Betrieben	0,00	0,00	0,00
3244	Sonstige Auszahlungen aus Finanzaufwendungen	2.124,11	2.000,00	124,11
32	Summe Auszahlungen operative Gebarung	32.331,34	44.700,00	-12.368,66
SA1	Saldo (1) Geldfluss aus der operativen Gebarung (31 – 32)	1.278.828,13	1.259.900,00	18.928,13
331	Einzahlungen aus der Investitionstätigkeit	0,00	0,00	0,00
3311	Einzahlungen aus der Veräußerung von immateriellem Vermögen	0,00	0,00	0,00
3312	Einzahlungen aus der Veräußerung von Grundstücken und Grundstückeinrichtungen	0,00	0,00	0,00
3313	Einzahlungen aus der Veräußerung von Gebäuden und Bauten	0,00	0,00	0,00
3314	Einzahlungen aus der Veräußerung von technischen Anlagen, Fahrzeugen und Maschinen	0,00	0,00	0,00
3315	Einzahlungen aus der Veräußerung von Amts-, Betriebs- und Geschäftsausstattung	0,00	0,00	0,00
3316	Einzahlungen aus der Veräußerung von Kulturgütern	0,00	0,00	0,00
3317	Einzahlungen aus der Veräußerung von Beteiligungen	0,00	0,00	0,00
3318	Einzahlungen aus der Veräußerung von kofinanzierten Schutzbauten	0,00	0,00	0,00
332	Einzahlungen aus der Rückzahlung von Darlehen sowie gewährten Vorschüssen	0,00	0,00	0,00
3321	Einzahlungen aus Darlehen an Träger des öffentlichen Rechts	0,00	0,00	0,00
3322	Einzahlungen aus Darlehen an Beteiligungen	0,00	0,00	0,00
3323	Einzahlungen aus Darlehen an Unternehmen und Haushalte	0,00	0,00	0,00
3325	Einzahlungen aus Vorschüssen und Anzahlungen	0,00	0,00	0,00
333	Einzahlungen aus Kapitaltransfers	0,00	1.000,00	-1.000,00
3331	Kapitaltransferzahlungen von Trägern des öffentlichen Rechts	0,00	0,00	0,00
3332	Kapitaltransferzahlungen von Beteiligungen	0,00	0,00	0,00
3333	Kapitaltransferzahlungen von Unternehmen	0,00	0,00	0,00
3334	Kapitaltransferzahlungen von Haushalten und Organisationen ohne Erwerbscharakter	0,00	1.000,00	-1.000,00
3335	Kapitaltransferzahlungen vom Ausland	0,00	0,00	0,00
33	Summe Einzahlungen investive Gebarung	0,00	1.000,00	-1.000,00

Finanzwirtschaft (Gruppe 9)

MVAG	Mittelverwendungs- und aufbringungsgruppen (1. und 2. Ebene)	RA 2025	VA 2025	RA - VA
341	Auszahlungen aus der Investitionstätigkeit	2.501,37	3.000,00	-498,63
3411	Auszahlungen für den Erwerb von immateriellem Vermögen	0,00	0,00	0,00
3412	Auszahlungen für den Erwerb von Grundstücken und Grundstückseinrichtungen	0,00	0,00	0,00
3413	Auszahlungen für den Erwerb von Gebäuden und Bauten	0,00	0,00	0,00
3414	Auszahlungen für den Erwerb von technischen Anlagen, Fahrzeugen und Maschinen	2.501,37	3.000,00	-498,63
3415	Auszahlungen für den Erwerb von Amts-, Betriebs- und Geschäftsausstattung	0,00	0,00	0,00
3416	Auszahlungen für den Erwerb von Kulturgütern	0,00	0,00	0,00
3417	Auszahlungen für den Erwerb von Beteiligungen	0,00	0,00	0,00
3418	Auszahlungen für den Erwerb von kofinanzierten Schutzbauten	0,00	0,00	0,00
342	Auszahlungen aus der Gewährung von Darlehen sowie gewährten Vorschüssen	0,00	0,00	0,00
3421	Auszahlungen von Darlehen an Träger des öffentlichen Rechts	0,00	0,00	0,00
3422	Auszahlungen von Darlehen an Beteiligungen	0,00	0,00	0,00
3423	Auszahlungen von Darlehen an Unternehmen und Haushalte	0,00	0,00	0,00
3425	Auszahlungen von Vorschüssen und Anzahlungen	0,00	0,00	0,00
343	Auszahlungen aus Kapitaltransfers	0,00	0,00	0,00
3431	Kapitaltransferzahlungen an Träger des öffentlichen Rechts	0,00	0,00	0,00
3432	Kapitaltransferzahlungen an Beteiligungen	0,00	0,00	0,00
3433	Kapitaltransferzahlungen an Unternehmen (Finanzunternehmen)	0,00	0,00	0,00
3434	Kapitaltransferzahlungen an Haushalte und Organisationen ohne Erwerbscharakter	0,00	0,00	0,00
3435	Kapitaltransferzahlungen an das Ausland	0,00	0,00	0,00
34	Summe Auszahlungen investive Gebarung	2.501,37	3.000,00	-498,63
SA2	Saldo (2) Geldfluss aus der investiven Gebarung (33 – 34)	-2.501,37	-2.000,00	-501,37
SA3	Saldo (3) Nettofinanzierungssaldo (Saldo 1 + Saldo 2)	1.276.326,76	1.257.900,00	18.426,76
351	Einzahlungen aus der Aufnahme von Finanzschulden	0,00	0,00	0,00
3511	Einzahlungen aus empfangenen Darlehen von öffentlichen Körperschaften und Rechtsträgern	0,00	0,00	0,00
3512	Einzahlungen aus empfangenen Darlehen von Beteiligungen	0,00	0,00	0,00
3513	Einzahlungen aus empfangenen Darlehen von Unternehmen und privaten Haushalten	0,00	0,00	0,00
3514	Einzahlungen aus Finanzschulden (Finanzunternehmen)	0,00	0,00	0,00
3515	Einzahlungen aus Aufnahmen von Leasingverbindlichkeiten	0,00	0,00	0,00
353	Einzahlungen infolge eines Kapitaltausches bei derivativen Finanzinstrumenten mit Grundgeschäft	0,00	0,00	0,00
3530	Einzahlungen infolge eines Kapitaltausches bei derivativen Finanzinstrumenten mit Grundgeschäft	0,00	0,00	0,00
355	Einzahlungen aus dem Abgang von Finanzinstrumenten	0,00	0,00	0,00

Finanzwirtschaft (Gruppe 9)

MVAG	Mittelverwendungs- und aufbringungsgruppen (1. und 2. Ebene)	RA 2025	VA 2025	RA - VA
3550	Einzahlungen aus dem Abgang von Finanzinstrumenten	0,00	0,00	0,00
35	Summe Einzahlungen aus der Finanzierungstätigkeit	0,00	0,00	0,00
361	Auszahlungen aus der Tilgung von Finanzschulden	0,00	0,00	0,00
3611	Auszahlungen aus empfangenen Darlehen von öffentlichen Körperschaften und Rechtsträgern	0,00	0,00	0,00
3612	Auszahlungen aus empfangenen Darlehen von Beteiligungen	0,00	0,00	0,00
3613	Auszahlungen aus empfangenen Darlehen von Unternehmen und privaten Haushalten	0,00	0,00	0,00
3614	Auszahlungen aus Finanzschulden	0,00	0,00	0,00
3615	Auszahlungen aus Rückzahlungen von Leasingverbindlichkeiten	0,00	0,00	0,00
363	Auszahlungen infolge eines Kapitaltausches bei derivativen Finanzinstrumenten mit Grundgeschäft	0,00	0,00	0,00
3630	Auszahlungen infolge eines Kapitaltausches bei derivativen Finanzinstrumenten mit Grundgeschäft	0,00	0,00	0,00
365	Auszahlungen für den Erwerb von Finanzinstrumenten	0,00	0,00	0,00
3650	Auszahlungen für den Erwerb von Finanzinstrumenten	0,00	0,00	0,00
36	Summe Auszahlungen aus der Finanzierungstätigkeit	0,00	0,00	0,00
SA4	Saldo (4) Geldfluss aus der Finanzierungstätigkeit (35 – 36)	0,00	0,00	0,00
SA5	Saldo (5) Geldfluss aus der voranschlagswirksamen Gebarung (Saldo 3 + Saldo 4)	1.276.326,76	1.257.900,00	18.426,76

Vermögenshaushalt (Anlage 1c)

AKTIVA		Code	Endbestand 31.12.2024	Endbestand 31.12.2025	Veränderung
A	Langfristiges Vermögen	10	9.957.530,64	9.857.705,87	-99.824,77
A.I	Immaterielle Vermögenswerte	101	77.677,62	77.448,14	-229,48
A.I.1	Immaterielle Vermögenswerte	1010	77.677,62	77.448,14	-229,48
A.II	Sachanlagen	102	9.584.538,75	9.511.392,20	-73.146,55
A.II.1	Grundstücke, Grundstückseinrichtungen und Infrastruktur	1021	5.464.674,86	5.500.426,02	35.751,16
A.II.2	Gebäude und Bauten	1022	1.844.838,74	1.785.246,95	-59.591,79
A.II.3	Wasser- und Abwasserbauten und -anlagen	1023	1.382.596,74	1.338.042,61	-44.554,13
A.II.4	Sonderanlagen	1024	247.336,79	286.393,53	39.056,74
A.II.5	Technische Anlagen, Fahrzeuge und Maschinen	1025	121.512,34	96.213,91	-25.298,43
A.II.6	Amts-, Betriebs- und Geschäftsausstattung	1026	76.000,89	66.514,39	-9.486,50
A.II.7	Kulturgüter	1027	447.578,39	438.554,79	-9.023,60
A.II.8	Geleistete Anzahlungen für Anlagen und Anlagen in Bau	1028	0,00	0,00	0,00
A.II.9	Kofinanzierte Schutzbauten	1029	0,00	0,00	0,00
A.III	Aktive Finanzinstrumente/Langfristiges Finanzvermögen	103	0,00	0,00	0,00
A.III.1	Bis zur Endfälligkeit gehaltene Finanzinstrumente	1031	0,00	0,00	0,00
A.III.2	Zur Veräußerung verfügbare Finanzinstrumente	1032	0,00	0,00	0,00
A.III.3	Partizipations- und Hybridkapital	1033	0,00	0,00	0,00
A.III.4	Derivative Finanzinstrumente ohne Grundgeschäft	1034	0,00	0,00	0,00
A.IV	Beteiligungen	104	171.053,57	152.829,34	-18.224,23
A.IV.1	Beteiligungen an verbundenen Unternehmen	1041	171.053,57	152.829,34	-18.224,23
A.IV.2	Beteiligungen an assoziierten Unternehmen	1042	0,00	0,00	0,00
A.IV.3	Sonstige Beteiligungen	1043	0,00	0,00	0,00
A.IV.4	Verwaltete Einrichtungen, die der Kontrolle unterliegen	1044	0,00	0,00	0,00
A.V	Langfristige Forderungen	106	124.260,70	116.036,19	-8.224,51
A.V.1	Langfristige Forderungen aus Lieferungen und Leistungen	1061	124.260,70	116.036,19	-8.224,51
A.V.2	Langfristige Forderungen aus gewährten Darlehen	1062	0,00	0,00	0,00
A.V.3	Sonstige langfristige Forderungen	1063	0,00	0,00	0,00

AKTIVA		Code	Endbestand 31.12.2024	Endbestand 31.12.2025	Veränderung
B	Kurzfristiges Vermögen	11	773.120,51	716.700,82	-56.419,69
B.I	Kurzfristige Forderungen	113	75.085,96	93.330,89	18.244,93
B.I.1	Kurzfristige Forderungen aus Lieferungen und Leistungen	1131	9.494,21	4.593,68	-4.900,53
B.I.2	Kurzfristige Forderungen aus Abgaben	1132	56.865,72	76.206,56	19.340,84
B.I.3	Sonstige kurzfristige Forderungen	1133	0,00	0,00	0,00
B.I.4	Sonstige kurzfristige Forderungen (nicht voranschlagswirksame Gebarung)	1134	8.726,03	12.530,65	3.804,62
B.II	Vorräte	114	0,00	0,00	0,00
B.II.1	Vorräte	1141	0,00	0,00	0,00
B.II.2	Gegebene Anzahlungen auf Vorräte	1142	0,00	0,00	0,00
B.III	Liquide Mittel	115	698.034,55	623.369,93	-74.664,62
B.III.1	Kassa, Bankguthaben, Schecks	1151	458.961,38	384.278,83	-74.682,55
B.III.2	Zahlungsmittelreserven	1152	239.073,17	239.091,10	17,93
B.IV	Aktive Finanzinstrumente/Kurzfristiges Finanzvermögen	116	0,00	0,00	0,00
B.IV.1	Aktive Finanzinstrumente/Kurzfristiges Finanzvermögen	1160	0,00	0,00	0,00
B.V	Aktive Rechnungsabgrenzung	117	0,00	0,00	0,00
B.V.1	Aktive Rechnungsabgrenzung	1170	0,00	0,00	0,00
Summe Aktiva (10 + 11)			10.730.651,15	10.574.406,69	-156.244,46

PASSIVA		Code	Endbestand 31.12.2024	Endbestand 31.12.2025	Veränderung
C	Nettovermögen (Ausgleichsposten)	12	8.442.363,76	8.270.241,18	-172.122,58
C.I	Saldo der Eröffnungsbilanz	121	4.864.393,79	4.864.393,79	0,00
C.I.1	Saldo der Eröffnungsbilanz	1210	4.864.393,79	4.864.393,79	0,00
C.II	Kumuliertes Nettoergebnis	122	530.758,74	620.363,51	89.604,77
C.II.1	Kumuliertes Nettoergebnis	1220	530.758,74	620.363,51	89.604,77
C.III	Haushaltsrücklagen	123	3.047.211,23	2.785.483,88	-261.727,35
C.III.1	Haushaltsrücklagen	1230	3.047.211,23	2.785.483,88	-261.727,35
C.IV	Neubewertungsrücklagen	124	0,00	0,00	0,00
C.IV.1	Neubewertungsrücklagen	1240	0,00	0,00	0,00
C.V	Fremdwährungsumrechnungsrücklagen	125	0,00	0,00	0,00
C.V.1	Fremdwährungsumrechnungsrücklagen	1250	0,00	0,00	0,00
D	Sonderposten Investitionszuschüsse (Kapitaltransfers)	13	1.471.077,27	1.523.091,13	52.013,86
D.I	Investitionszuschüsse	131	1.471.077,27	1.523.091,13	52.013,86
D.I.1	Investitionszuschüsse von Trägern öffentlichen Rechts	1311	1.021.147,13	1.039.114,47	17.967,34
D.I.2	Investitionszuschüsse von Beteiligungen	1312	0,00	0,00	0,00
D.I.3	Investitionszuschüsse von Übrigen	1313	449.930,14	483.976,66	34.046,52
E	Langfristige Fremdmittel	14	765.529,57	733.961,05	-31.568,52
E.I	Langfristige Finanzschulden, netto	141	695.380,37	660.648,29	-34.732,08
E.I.1	Langfristige Finanzschulden	1411	695.380,37	660.648,29	-34.732,08
E.I.2	Langfristige Forderungen aus derivativen Finanzinstrumenten mit Grundgeschäft	1412	0,00	0,00	0,00
E.I.3	Langfristige Verbindlichkeiten aus derivativen Finanzinstrumenten mit Grundgeschäft	1413	0,00	0,00	0,00
E.II	Langfristige Verbindlichkeiten	142	0,00	0,00	0,00
E.II.1	Langfristige Verbindlichkeiten aus Lieferungen und Leistungen	1421	0,00	0,00	0,00
E.II.2	Leasingverbindlichkeiten	1422	0,00	0,00	0,00
E.II.3	Sonstige langfristige Verbindlichkeiten	1423	0,00	0,00	0,00

PASSIVA		Code	Endbestand 31.12.2024	Endbestand 31.12.2025	Veränderung
E.III	Langfristige Rückstellungen	143	70.149,20	73.312,76	3.163,56
E.III.1	Rückstellungen für Abfertigungen	1431	33.540,67	34.304,63	763,96
E.III.2	Rückstellungen für Jubiläumszuwendungen	1432	36.608,53	39.008,13	2.399,60
E.III.3	Rückstellungen für Haftungen	1433	0,00	0,00	0,00
E.III.4	Rückstellungen für Sanierungen von Altlasten	1434	0,00	0,00	0,00
E.III.5	Rückstellungen für Pensionen	1435	0,00	0,00	0,00
E.III.6	Sonstige langfristige Rückstellungen	1436	0,00	0,00	0,00
F	Kurzfristige Fremdmittel	15	51.680,55	47.113,33	-4.567,22
F.I	Kurzfristige Finanzschulden, netto	151	0,00	0,00	0,00
F.I.1	Kurzfristige Finanzschulden	1511	0,00	0,00	0,00
F.I.2	Kurzfristige Forderungen aus derivativen Finanzinstrumenten mit Grundgeschäft	1512	0,00	0,00	0,00
F.I.3	Kurzfristige Verbindlichkeiten aus derivativen Finanzinstrumenten mit Grundgeschäft	1513	0,00	0,00	0,00
F.II	Kurzfristige Verbindlichkeiten	152	51.680,55	47.113,33	-4.567,22
F.II.1	Kurzfristige Verbindlichkeiten aus Lieferungen und Leistungen	1521	39.447,29	22.427,85	-17.019,44
F.II.2	Kurzfristige Verbindlichkeiten aus Abgaben	1522	0,00	0,00	0,00
F.II.3	Sonstige kurzfristige Verbindlichkeiten	1523	0,00	0,00	0,00
F.II.4	Sonstige kurzfristige Verbindlichkeiten (nicht voranschlagswirksame Gebarung)	1524	12.233,26	24.685,48	12.452,22
F.III	Kurzfristige Rückstellungen	153	0,00	0,00	0,00
F.III.1	Rückstellungen für Prozesskosten	1531	0,00	0,00	0,00
F.III.2	Rückstellungen für ausstehende Rechnungen	1532	0,00	0,00	0,00
F.III.3	Rückstellungen für nicht konsumierte Urlaube	1533	0,00	0,00	0,00
F.III.4	Sonstige kurzfristige Rückstellungen	1534	0,00	0,00	0,00
F.IV	Passive Rechnungsabgrenzung	154	0,00	0,00	0,00
F.IV.1	Passive Rechnungsabgrenzung	1540	0,00	0,00	0,00
Summe Passiva (12 + 13 + 14 + 15)			10.730.651,15	10.574.406,69	-156.244,46

Nettovermögensveränderungsrechnung (Anlage 1d)

Rechnungsabschluss 2025

Marktgemeinde Ebenthal

Nettovermögensveränderungsrechnung (Anlage 1d)

Nettovermögensveränderungsrechnung	Saldo der Eröffnungsbilanz	Kumuliertes Nettoergebnis	Haushalts-rücklagen	Neubewertungs-rücklagen	Fremdwährungs-umrechnungs-rücklagen	Summe Nettovermögen
Nettovermögen zum 31.12.2024	4.864.393,79	530.758,74	3.047.211,23	0,00	0,00	8.442.363,76
1. Änderungen der Ansatz- und Bewertungsmethoden	0,00	0,00	XXXXXXXXXXXXXX	0,00	0,00	0,00
2. Nacherfassung von Vermögenswerten	0,00	0,00	0,00	0,00	0,00	0,00
3. Änderung der erstmaligen Eröffnungsbilanz (gem. § 38 Abs. 8)	0,00	0,00	0,00	0,00	0,00	0,00
Angepasstes Nettovermögen zum 31.12.2024	4.864.393,79	530.758,74	3.047.211,23	0,00	0,00	8.442.363,76
4. Veränderung aus der Bewertung von zur Veräußerung verfügbarer Finanzinstrumente	XXXXXXXXXXXXXX	XXXXXXXXXXXXXX	XXXXXXXXXXXXXX	0,00	XXXXXXXXXXXXXX	0,00
5. Veränderung aus der Bewertung von Beteiligungen	XXXXXXXXXXXXXX	XXXXXXXXXXXXXX	XXXXXXXXXXXXXX	0,00	XXXXXXXXXXXXXX	0,00
6. Veränderung aus der Umrechnung von Vermögen und Fremdmittel in fremder Währung	XXXXXXXXXXXXXX	XXXXXXXXXXXXXX	XXXXXXXXXXXXXX	XXXXXXXXXXXXXX	0,00	0,00
7. Veränderung aus Kapitalverminderungen und -erhöhungen	XXXXXXXXXXXXXX	0,00	0,00	0,00	0,00	0,00
Summe Nettoveränderung, die nicht in die Ergebnisrechnung eingegangen ist						
8. Nettoergebnis des Finanzjahres (SA0)	XXXXXXXXXXXXXX	-172.122,58	XXXXXXXXXXXXXX	XXXXXXXXXXXXXX	XXXXXXXXXXXXXX	-172.122,58
9. Haushaltsrücklagen (SA01)	XXXXXXXXXXXXXX	261.727,35	-261.727,35	XXXXXXXXXXXXXX	XXXXXXXXXXXXXX	0,00
Nettovermögen zum 31.12.2025	4.864.393,79	620.363,51	2.785.483,88	0,00	0,00	8.270.241,18

Haushaltspotential (aufbauend auf der Ergebnisrechnung)

MVAG	Mittelverwendungs- und -aufbringungsgruppen	Mittelaufbringung	Mittelverwendung	Saldo
211	Erträge aus der operativen Verwaltungstätigkeit	1.666.969,40		
212	Erträge aus Transfers	571.612,48		
213	Finanzerträge	1.822,10		
Summe Erträge (SU 21)		2.240.403,98		
2117	Nicht finanzierungswirksame operative Erträge (Auflösung von Rückstellungen und Aktivierte Eigenleistungen)	-200,00		
2127	Nicht finanzierungswirksamer Transferertrag (Auflösung von Investitionszuschüssen)	-64.551,79		
2136	Sonstige nicht finanzierungswirksame Finanzerträge (Auflösung von RS Bewertung von Beteiligungen und aktiven Finanzinstrumenten)			
Nicht finanzwirksame Erträge		-64.751,79		
Finanzwirksame Erträge		2.175.652,19		
221	Personalaufwand		493.883,64	
222	Sachaufwand		1.104.904,72	
223	Transferaufwand		771.852,21	
224	Finanzaufwand		41.885,99	
Summe Aufwendungen (SU 22)			2.412.526,56	
2214	Nicht finanzierungswirksamer Personalaufwand (Dotierung RS für Abfertigungen, Jubiläum u. nicht konsumierte Urlaube)		-3.163,56	
2226	Nicht finanzierungswirksamer Sachaufwand (inkl. Abschreibungen, Dotierung von RS Prozess, ausstehende Rechnungen)		-353.681,82	
2237	Nicht finanzierungswirksamer Transferaufwand (Dotierungen von RS f. Pensionen)			
2245	Nicht finanzierungswirksamer Finanzaufwand (Wertberichtigungen zu Finanzinstrumenten, Aufwendungen aus der Bewertung von Beteiligungen)		-18.224,23	
Nicht finanzwirksame Aufwendungen			-375.069,61	
Finanzwirksame Aufwendungen			2.037.456,95	
Finanzwirksames Ergebnis		2.175.652,19	2.037.456,95	138.195,24

MVAG	Mittelverwendungs- und -aufbringungsgruppen	Mittelaufbringung	Mittelverwendung	Saldo
332	Einzahlungen aus der Rückzahlung von Darlehen sowie gewährten Vorschüssen (ohne 332x mit Projektcode - Anzahlungen)			
1141	Vorräte (- Veränderung)			
1142	Gegebene Anzahlungen auf Vorräte (- Veränderung)			
1540	Passive Rechnungsabgrenzung			
	Einzahlungen der Kontengruppe 000-089, die keinem Projekt mit Projektcode 1 zugeordnet sind			
	Einzahlungen der Kontengruppe 30, die keinem Projekt mit Projektcode 1 zugeordnet sind	75.318,74		
	- Erträge der Kontogruppe 80 mit Projektcode 1			
2301	Entnahmen von Rücklagen endfälliger Darlehen (Kontengruppe 893)			
Jährliche wiederkehrende Einzahlungen		75.318,74		
36	Auszahlungen aus der Finanzierungstätigkeit (ohne Projektcode 1)		34.732,08	
2401	Zuweisung an Rücklagen endfälliger Darlehen (Kontengruppe 793)			
342	Auszahlungen aus der Gewährung von Darlehen sowie gewährten Vorschüssen (ohne 342x mit Projektcode - Anzahlungen)			
1141	Vorräte (+ Veränderung)			
1142	Gegebene Anzahlungen auf Vorräte (+ Veränderung)			
1170	Aktive Rechnungsabgrenzung			
	Auszahlungen (Investitionen) der Kontengruppe 000-083, die keinem Projekt mit Projektcode 1 zugeordnet sind		69.658,13	
Jährliche wiederkehrende Auszahlungen			104.390,21	
	Kontengruppe 871, KT der Ergebnisrechnung, mit Projektcode (BZ)	-202.700,00		
Summe Kapitaltransfers der Ergebnisrechnung		-202.700,00		
H1 Jährliches Haushaltspotential (Eigenmittel)		2.048.270,93	2.141.847,16	-93.576,23
H4VJ Haushaltspotential Vorjahr (Endbestand HP-RL Vorjahr, Konto 935077 = AB)				163.085,38
H2 verfügbares Haushaltspotential (Eigenmittel)				69.509,15

MVAG	Mittelverwendungs- und -aufbringungsgruppen	Mittelaufbringung	Mittelverwendung	Saldo
Information 1 - Berechnung der tatsächlichen Liquidität				
im verfügbaren Haushaltspotential enthaltene Bedarfszuweisungen zur Liquiditätssteigerung aus Kontogruppe 871, KT der Ergebnisrechnung ohne Projektcode				
tatsächlicher Liquiditätsbedarf ohne Rücklagenauflösung (Abgang)		69.509,15		
2401	Zuweisungen an Haushaltsrücklagen (Kontengruppe 794)		9,82	
2401	Zuweisungen an Haushaltsrücklagen (Kontengruppe 795)		8,11	
Jährliche Aufwände für Rücklagen			17,93	
2301	Entnahmen von Haushaltsrücklagen (Kontengruppe 894)			
2301	Entnahmen von Haushaltsrücklagen (Kontengruppe 895)			
Jährliche RL-Erträge f. Investitionen (finanzw.)		0,00		
H3 verfügbares Haushaltspotential (Eigenmittel) nach finanzwirksamen Rücklagen		69.509,15	17,93	69.491,22
- Zuweisungen und Umbuchungen an investive Vorhaben				0,00
+ Rückführungen und Umbuchungen von investiven Vorhaben		3.989,39		3.989,39
H4 kumuliertes Haushaltspotential (Eigenmittel) Endbestand		73.498,54	17,93	73.480,61
Information 2 - Abwicklungsbuchung				
H4VJ	Haushaltspotential Rücklage (HP-RL) Anfangsbestand (=Endbestand HP-RL Vorjahr Konto 935077)			163.085,38
	Abwicklung HP-RL (Eigenmittel) - Buchungsbetrag			-89.604,77
	Konto HP RL 935077, tatsächlicher Endbestand			73.480,61
	Kontrolle (H4 Berechnung zu HP-RL Konto)			0,00
Information 3 - Eigenmittel im Kassenbestand				
Kassenbestand "operativ"				
	Forderungen Teilsomme A			
	- Teilsommen a (kurzfristig) der Forderungen aus Beilage 3			79.093,23
	Verbindlichkeiten Teilsomme A			
	+ Teilsommen a (kurzfristig) der Verbindlichkeiten aus Beilage 3			22.235,91
Summe "Eigenmittel im Kassenbestand"				16.623,29

MVAG	Mittelverwendungs- und -aufbringungsgruppen	Mittelaufbringung	Mittelverwendung	Saldo
Information 4 - Zuführungen aus dem Detailnachweis				
Aufstellung aller Konten der KG 899 und KG 799 mit bzw. ohne PC				
	2/980000/899	3.989,39		
	Summe ohne PC	3.989,39		3.989,39
	5/710000/799 PC 1 007100		3.989,39	
	Summe mit PC		3.989,39	-3.989,39

Ergebnis- und Finanzierungsrechnung Detailnachweis

		MVAG			Ergebnisrechnung			Finanzierungsrechnung		
		EH	FH	VCQU	RA 2025	VA 2025	RA - VA	RA 2025	VA 2025	RA - VA
0 Vertretungskörper und allgemeine Verwaltung										
00	Gewählte Gemeindeorgane									
000	Gewählte Gemeindeorgane									
000000	Vertretungskörper und Allgemeine Verwaltung									
Operative Gebarung										
SU 21 / 31	Summe Erträge / Einzahlungen operative Gebarung				0,00	0,00	0,00	0,00	0,00	0,00
1/000000-582000	DG SV	2212	3212	20	9.575,84	9.800,00	-224,16	9.575,84	9.800,00	-224,16
1/000000-670000	Versicherungen	2222	3222	24	438,75	400,00	38,75	438,75	400,00	38,75
1/000000-670100	Versicherungen (BGM)	2222	3222	24	4.323,00	4.300,00	23,00	4.323,00	4.300,00	23,00
1/000000-721000	Bezüge der Organe	2225	3225	22	98.604,87	99.000,00	-395,13	98.604,87	99.000,00	-395,13
1/000000-757000	Schulung der Gemeindefunktionäre	2234	3234	27	1.876,05	3.000,00	-1.123,95	1.876,05	3.000,00	-1.123,95
1/000000-760000	Bürgermeisterpensionen	2234	3234	21	8.487,00	10.700,00	-2.213,00	8.487,00	10.700,00	-2.213,00
SU 22 / 32	Summe Aufwendungen / Auszahlungen operative Gebarung				123.305,51	127.200,00	-3.894,49	123.305,51	127.200,00	-3.894,49
SA 0 / SA 1	(0) Nettoergebnis (21 - 22) / (1) Geldfluss operative Gebarung (31 - 32)				-123.305,51	-127.200,00	3.894,49	-123.305,51	-127.200,00	3.894,49
SU 23	Summe Haushaltsrücklagen				0,00	0,00	0,00	0,00	0,00	0,00
SA00	Nettoergebnis nach Zuw./Entn. Haushaltsrücklagen (Saldo 0 +/- SU23)				-123.305,51	-127.200,00	3.894,49			
Investive Gebarung										
SU 33	Summe Einzahlungen investive Gebarung							0,00	0,00	0,00
SU 34	Summe Auszahlungen investive Gebarung							0,00	0,00	0,00
SA2	Saldo (2) Geldfluss aus der Investiven Gebarung (33 - 34)							0,00	0,00	0,00
SA3	Saldo (3) Nettofinanzierungssaldo (Saldo 1 + Saldo 2)							-123.305,51	-127.200,00	3.894,49
Finanzierungstätigkeit										
SU 35	Summe Einzahlungen aus der Finanzierungstätigkeit							0,00	0,00	0,00
SU 36	Summe Auszahlungen aus der Finanzierungstätigkeit							0,00	0,00	0,00
SA4	Saldo (4) Geldfluss aus der Finanzierungstätigkeit (35 - 36)							0,00	0,00	0,00
SA5	Saldo (5) Geldfluss aus der voranschlagswirksamen Gebarung (Saldo 3 + Saldo 4)							-123.305,51	-127.200,00	3.894,49
01	Hauptverwaltung									
010	Zentralamt									
010000	Zentralamt									
Operative Gebarung										
2/010000+810000	Werbeeinnahmen Kalender	2114	3114	13	1.866,64	1.900,00	-33,36	1.883,31	1.900,00	-16,69
2/010000+810100	Werbeeinnahmen Gemeindezeitung	2114	3114	13	2.499,91	2.500,00	-0,09	2.583,24	2.500,00	83,24
2/010000+810200	Werbeeinnahmen Infoscreen	2114	3114		1.125,09	1.100,00	25,09	1.125,09	1.100,00	25,09
2/010000+810300	Einspeisungsertäge	2114	3114		247,82	0,00	247,82	247,82	0,00	247,82

Rechnungsabschluss 2025

Marktgemeinde Ebenthal

Ergebnis- und Finanzierungsrechnung Detailnachweis

		MVAG			Ergebnisrechnung			Finanzierungsrechnung		
		EH	FH	VCQU	RA 2025	VA 2025	RA - VA	RA 2025	VA 2025	RA - VA
2/010000+813000	Erträge aus der Auflösung von Investitionszuschüssen (Kapitaltransfers)	2127			5.549,73	5.500,00	49,73	0,00	0,00	0,00
2/010000+816100	Vergütungen zw. Verwaltungszweigen	2114	3114	13	48.027,16	49.200,00	-1.172,84	48.027,16	49.200,00	-1.172,84
2/010000+829000	Drucksortenverkauf	2116	3116	18	0,00	100,00	-100,00	0,00	100,00	-100,00
2/010000+829100	Ersätze f. Schäden am Gemeindevermögen (Versicherungen etc.)	2116	3116	18	726,23	0,00	726,23	726,23	0,00	726,23
2/010000+829200	Sonstige Erträge	2116	3116	18	0,01	0,00	0,01	0,01	0,00	0,01
SU 21 / 31	Summe Erträge / Einzahlungen operative Gebarung				60.042,59	60.300,00	-257,41	54.592,86	54.800,00	-207,14
1/010000-400000	Geringw. Anschaffungen	2221	3221	23	673,28	1.100,00	-426,72	1.015,17	1.100,00	-84,83
1/010000-430000	Lebensmittel	2221	3221		584,18	1.000,00	-415,82	584,18	1.000,00	-415,82
1/010000-454000	Reinigungsmittel	2221	3221	23	495,14	1.700,00	-1.204,86	495,14	1.700,00	-1.204,86
1/010000-456000	Büromaterial	2221	3221	23	1.202,31	1.800,00	-597,69	1.202,31	1.800,00	-597,69
1/010000-457000	Ges. Blätter, Zeitschr., Formulare	2221	3221	23	6.544,76	2.000,00	4.544,76	6.544,76	2.000,00	4.544,76
1/010000-510000	Bezüge für VB der Besoldungsgruppe I	2211	3211	20	137.220,45	140.300,00	-3.079,55	137.220,45	140.300,00	-3.079,55
1/010000-511000	Geldbezüge der Vertragsbediensteten in handwerklicher Verwendung	2211	3211	20	8.550,43	8.500,00	50,43	8.550,43	8.500,00	50,43
1/010000-580000	DGB zum Ausgleichsfonds für Vertragsbedienstete	2212	3212	20	5.360,33	5.500,00	-139,67	5.360,33	5.500,00	-139,67
1/010000-582000	DGB Sozialversicherung - VB	2212	3212	20	31.172,38	31.900,00	-727,62	31.172,38	31.900,00	-727,62
1/010000-592000	Dotierung von Rückstellungen für Jubiläumszuwendungen	2214			971,34	2.100,00	-1.128,66	0,00	0,00	0,00
1/010000-600000	Strom	2222	3222	24	355,18	2.200,00	-1.844,82	256,88	2.200,00	-1.943,12
1/010000-600100	Wärme	2222	3222	24	3.171,98	4.000,00	-828,02	3.171,98	4.000,00	-828,02
1/010000-600200	Wasser	2222	3222	24	278,76	300,00	-21,24	278,76	300,00	-21,24
1/010000-614000	Instandhaltung von Gebäuden	2224	3224	24	3.795,03	2.000,00	1.795,03	3.795,03	2.000,00	1.795,03
1/010000-616000	Instandhaltung von Maschinen und maschinellen Anlagen	2224	3224	24	1.225,00	2.000,00	-775,00	1.225,00	2.000,00	-775,00
1/010000-630000	Porto	2222	3222	24	6.172,08	6.000,00	172,08	6.172,08	6.000,00	172,08
1/010000-631000	Telefon, Internet, Fax	2222	3222	24	4.939,16	1.700,00	3.239,16	4.939,16	1.700,00	3.239,16
1/010000-640000	Rechts- und Beratungsaufwand	2222	3222	24	7.875,04	4.000,00	3.875,04	7.875,04	4.000,00	3.875,04
1/010000-670000	Versicherungen	2222	3222	24	9.139,37	6.500,00	2.639,37	7.286,10	6.500,00	786,10
1/010000-680000	Planmäßige Abschreibung	2226			21.979,90	19.500,00	2.479,90	0,00	0,00	0,00
1/010000-705000	Kopierer Leasingrate	2223	3223	24	2.479,84	2.400,00	79,84	2.479,84	2.400,00	79,84
1/010000-711000	Öffentliche Abgaben (Müll, Rauchfangkehrer,...)	2225	3225	24	1.711,15	1.700,00	11,15	1.736,29	1.700,00	36,29
1/010000-724000	Reisegebühren	2225	3225	24	606,30	100,00	506,30	606,30	100,00	506,30
1/010000-728000	Ausgaben Bedienstetenschutz	2225	3225	24	187,64	100,00	87,64	187,64	100,00	87,64
SU 22 / 32	Summe Aufwendungen / Auszahlungen operative Gebarung				256.691,03	248.400,00	8.291,03	232.155,25	226.800,00	5.355,25
SA 0 / SA 1	(0) Nettoergebnis (21 - 22) / (1) Geldfluss operative Gebarung (31 - 32)				-196.648,44	-188.100,00	-8.548,44	-177.562,39	-172.000,00	-5.562,39
SU 23	Summe Haushaltsrücklagen				0,00	0,00	0,00	0,00	0,00	0,00

		MVAG			Ergebnisrechnung			Finanzierungsrechnung		
		EH	FH	VCQU	RA 2025	VA 2025	RA - VA	RA 2025	VA 2025	RA - VA
SA00	Nettoergebnis nach Zuw./Entn. Haushaltsrücklagen (Saldo 0 +/- SU23)				-196.648,44	-188.100,00	-8.548,44			
Investive Gebarung										
SU 33	Summe Einzahlungen investive Gebarung							0,00	0,00	0,00
SU 34	Summe Auszahlungen investive Gebarung							0,00	0,00	0,00
SA2	Saldo (2) Geldfluss aus der Investiven Gebarung (33 – 34)							0,00	0,00	0,00
SA3	Saldo (3) Nettofinanzierungssaldo (Saldo 1 + Saldo 2)							-177.562,39	-172.000,00	-5.562,39
Finanzierungstätigkeit										
SU 35	Summe Einzahlungen aus der Finanzierungstätigkeit							0,00	0,00	0,00
SU 36	Summe Auszahlungen aus der Finanzierungstätigkeit							0,00	0,00	0,00
SA4	Saldo (4) Geldfluss aus der Finanzierungstätigkeit (35 – 36)							0,00	0,00	0,00
SA5	Saldo (5) Geldfluss aus der voranschlagswirksamen Gebarung (Saldo 3 + Saldo 4)							-177.562,39	-172.000,00	-5.562,39
019	Repräsentation									
019000	Repräsentationen									
Operative Gebarung										
SU 21 / 31	Summe Erträge / Einzahlungen operative Gebarung				0,00	0,00	0,00	0,00	0,00	0,00
1/019000-723000	Repräsentationsausgaben	2225	3225	24	15.945,98	8.000,00	7.945,98	15.945,98	8.000,00	7.945,98
SU 22 / 32	Summe Aufwendungen / Auszahlungen operative Gebarung				15.945,98	8.000,00	7.945,98	15.945,98	8.000,00	7.945,98
SA 0 / SA 1	(0) Nettoergebnis (21 - 22) / (1) Geldfluss operative Gebarung (31 – 32)				-15.945,98	-8.000,00	-7.945,98	-15.945,98	-8.000,00	-7.945,98
SU 23	Summe Haushaltsrücklagen				0,00	0,00	0,00	0,00	0,00	0,00
SA00	Nettoergebnis nach Zuw./Entn. Haushaltsrücklagen (Saldo 0 +/- SU23)				-15.945,98	-8.000,00	-7.945,98			
Investive Gebarung										
SU 33	Summe Einzahlungen investive Gebarung							0,00	0,00	0,00
SU 34	Summe Auszahlungen investive Gebarung							0,00	0,00	0,00
SA2	Saldo (2) Geldfluss aus der Investiven Gebarung (33 – 34)							0,00	0,00	0,00
SA3	Saldo (3) Nettofinanzierungssaldo (Saldo 1 + Saldo 2)							-15.945,98	-8.000,00	-7.945,98
Finanzierungstätigkeit										
SU 35	Summe Einzahlungen aus der Finanzierungstätigkeit							0,00	0,00	0,00
SU 36	Summe Auszahlungen aus der Finanzierungstätigkeit							0,00	0,00	0,00
SA4	Saldo (4) Geldfluss aus der Finanzierungstätigkeit (35 – 36)							0,00	0,00	0,00
SA5	Saldo (5) Geldfluss aus der voranschlagswirksamen Gebarung (Saldo 3 + Saldo 4)							-15.945,98	-8.000,00	-7.945,98
02	Hauptverwaltung									
022	Standesamt									
022000	Standesamt									
Operative Gebarung										
SU 21 / 31	Summe Erträge / Einzahlungen operative Gebarung				0,00	0,00	0,00	0,00	0,00	0,00

		MVAG MVAG VCQU			Ergebnisrechnung			Finanzierungsrechnung		
		EH	FH		RA 2025	VA 2025	RA - VA	RA 2025	VA 2025	RA - VA
1/022000-752000	Stdsamts-u.Staatsbgsbeitrag	2231	3231	26	5.700,93	6.900,00	-1.199,07	5.700,93	6.900,00	-1.199,07
SU 22 / 32	Summe Aufwendungen / Auszahlungen operative Gebarung				5.700,93	6.900,00	-1.199,07	5.700,93	6.900,00	-1.199,07
SA 0 / SA 1	(0) Nettoergebnis (21 - 22) / (1) Geldfluss operative Gebarung (31 - 32)				-5.700,93	-6.900,00	1.199,07	-5.700,93	-6.900,00	1.199,07
SU 23	Summe Haushaltsrücklagen				0,00	0,00	0,00	0,00	0,00	0,00
SA00	Nettoergebnis nach Zuw./Entn. Haushaltsrücklagen (Saldo 0 +/- SU23)				-5.700,93	-6.900,00	1.199,07			
Investive Gebarung										
SU 33	Summe Einzahlungen investive Gebarung							0,00	0,00	0,00
SU 34	Summe Auszahlungen investive Gebarung							0,00	0,00	0,00
SA2	Saldo (2) Geldfluss aus der Investiven Gebarung (33 - 34)							0,00	0,00	0,00
SA3	Saldo (3) Nettofinanzierungssaldo (Saldo 1 + Saldo 2)							-5.700,93	-6.900,00	1.199,07
Finanzierungstätigkeit										
SU 35	Summe Einzahlungen aus der Finanzierungstätigkeit							0,00	0,00	0,00
SU 36	Summe Auszahlungen aus der Finanzierungstätigkeit							0,00	0,00	0,00
SA4	Saldo (4) Geldfluss aus der Finanzierungstätigkeit (35 - 36)							0,00	0,00	0,00
SA5	Saldo (5) Geldfluss aus der voranschlagswirksamen Gebarung (Saldo 3 + Saldo 4)							-5.700,93	-6.900,00	1.199,07
023	Einwohneramt									
023000	Einwohneramt									
Operative Gebarung										
2/023000+829000	Sonstige Erträge	2116	3116	18	63,15	0,00	63,15	63,15	0,00	63,15
SU 21 / 31	Summe Erträge / Einzahlungen operative Gebarung				63,15	0,00	63,15	63,15	0,00	63,15
SU 22 / 32	Summe Aufwendungen / Auszahlungen operative Gebarung				0,00	0,00	0,00	0,00	0,00	0,00
SA 0 / SA 1	(0) Nettoergebnis (21 - 22) / (1) Geldfluss operative Gebarung (31 - 32)				63,15	0,00	63,15	63,15	0,00	63,15
SU 23	Summe Haushaltsrücklagen				0,00	0,00	0,00	0,00	0,00	0,00
SA00	Nettoergebnis nach Zuw./Entn. Haushaltsrücklagen (Saldo 0 +/- SU23)				63,15	0,00	63,15			
Investive Gebarung										
SU 33	Summe Einzahlungen investive Gebarung							0,00	0,00	0,00
SU 34	Summe Auszahlungen investive Gebarung							0,00	0,00	0,00
SA2	Saldo (2) Geldfluss aus der Investiven Gebarung (33 - 34)							0,00	0,00	0,00
SA3	Saldo (3) Nettofinanzierungssaldo (Saldo 1 + Saldo 2)							63,15	0,00	63,15
Finanzierungstätigkeit										
SU 35	Summe Einzahlungen aus der Finanzierungstätigkeit							0,00	0,00	0,00
SU 36	Summe Auszahlungen aus der Finanzierungstätigkeit							0,00	0,00	0,00
SA4	Saldo (4) Geldfluss aus der Finanzierungstätigkeit (35 - 36)							0,00	0,00	0,00
SA5	Saldo (5) Geldfluss aus der voranschlagswirksamen Gebarung (Saldo 3 + Saldo 4)							63,15	0,00	63,15

		MVAG			Ergebnisrechnung			Finanzierungsrechnung		
		EH	FH	VCQU	RA 2025	VA 2025	RA - VA	RA 2025	VA 2025	RA - VA
024	Wahlamt									
024000	Wahlamt									
Operative Gebarung										
2/024000+816000	Kostenbeiträge für Wahlen und Volksbegehren	2114	3114	13	1.158,33	1.200,00	-41,67	1.158,33	1.200,00	-41,67
SU 21 / 31	Summe Erträge / Einzahlungen operative Gebarung				1.158,33	1.200,00	-41,67	1.158,33	1.200,00	-41,67
1/024000-728000	Kosten der Wahlen	2225	3225	24	1.121,75	1.100,00	21,75	1.121,75	1.100,00	21,75
SU 22 / 32	Summe Aufwendungen / Auszahlungen operative Gebarung				1.121,75	1.100,00	21,75	1.121,75	1.100,00	21,75
SA 0 / SA 1	(0) Nettoergebnis (21 - 22) / (1) Geldfluss operative Gebarung (31 - 32)				36,58	100,00	-63,42	36,58	100,00	-63,42
SU 23	Summe Haushaltsrücklagen				0,00	0,00	0,00	0,00	0,00	0,00
SA00	Nettoergebnis nach Zuw./Entn. Haushaltsrücklagen (Saldo 0 +/- SU23)				36,58	100,00	-63,42			
Investive Gebarung										
SU 33	Summe Einzahlungen investive Gebarung							0,00	0,00	0,00
SU 34	Summe Auszahlungen investive Gebarung							0,00	0,00	0,00
SA2	Saldo (2) Geldfluss aus der Investiven Gebarung (33 - 34)							0,00	0,00	0,00
SA3	Saldo (3) Nettofinanzierungssaldo (Saldo 1 + Saldo 2)							36,58	100,00	-63,42
Finanzierungstätigkeit										
SU 35	Summe Einzahlungen aus der Finanzierungstätigkeit							0,00	0,00	0,00
SU 36	Summe Auszahlungen aus der Finanzierungstätigkeit							0,00	0,00	0,00
SA4	Saldo (4) Geldfluss aus der Finanzierungstätigkeit (35 - 36)							0,00	0,00	0,00
SA5	Saldo (5) Geldfluss aus der voranschlagswirksamen Gebarung (Saldo 3 + Saldo 4)							36,58	100,00	-63,42
029	Amtsgebäude									
029000	Amtsgebäude									
Operative Gebarung										
2/029000+808000	Einnahmen für Hackgut	2116	3116	16	5.150,53	5.000,00	150,53	5.150,53	5.000,00	150,53
2/029000+811000	Miete Billard Club	2115	3115	14	250,00	300,00	-50,00	250,00	300,00	-50,00
SU 21 / 31	Summe Erträge / Einzahlungen operative Gebarung				5.400,53	5.300,00	100,53	5.400,53	5.300,00	100,53
1/029000-728000	Hackguterzeugung	2225	3225	24	2.118,67	6.000,00	-3.881,33	1.862,30	6.000,00	-4.137,70
SU 22 / 32	Summe Aufwendungen / Auszahlungen operative Gebarung				2.118,67	6.000,00	-3.881,33	1.862,30	6.000,00	-4.137,70
SA 0 / SA 1	(0) Nettoergebnis (21 - 22) / (1) Geldfluss operative Gebarung (31 - 32)				3.281,86	-700,00	3.981,86	3.538,23	-700,00	4.238,23
SU 23	Summe Haushaltsrücklagen				0,00	0,00	0,00	0,00	0,00	0,00
SA00	Nettoergebnis nach Zuw./Entn. Haushaltsrücklagen (Saldo 0 +/- SU23)				3.281,86	-700,00	3.981,86			
Investive Gebarung										
SU 33	Summe Einzahlungen investive Gebarung							0,00	0,00	0,00
SU 34	Summe Auszahlungen investive Gebarung							0,00	0,00	0,00
SA2	Saldo (2) Geldfluss aus der Investiven Gebarung (33 - 34)							0,00	0,00	0,00
SA3	Saldo (3) Nettofinanzierungssaldo (Saldo 1 + Saldo 2)							3.538,23	-700,00	4.238,23

		MVAG	MVAG	VCQU	Ergebnisrechnung			Finanzierungsrechnung		
		EH	FH		RA 2025	VA 2025	RA - VA	RA 2025	VA 2025	RA - VA
Finanzierungstätigkeit										
SU 35	Summe Einzahlungen aus der Finanzierungstätigkeit							0,00	0,00	0,00
SU 36	Summe Auszahlungen aus der Finanzierungstätigkeit							0,00	0,00	0,00
SA4	Saldo (4) Geldfluss aus der Finanzierungstätigkeit (35 – 36)							0,00	0,00	0,00
SA5	Saldo (5) Geldfluss aus der voranschlagswirksamen Gebarung (Saldo 3 + Saldo 4)							3.538,23	-700,00	4.238,23
03 Bauverwaltung										
031 Amt für Raumordnung und Raumplanung										
031000 Amt für Raumordnung und Raumplanung										
Operative Gebarung										
2/031000+813000	Erträge aus der Auflösung von Investitionszuschüssen (Kapitaltransfers)	2127			852,77	900,00	-47,23	0,00	0,00	0,00
SU 21 / 31	Summe Erträge / Einzahlungen operative Gebarung				852,77	900,00	-47,23	0,00	0,00	0,00
1/031000-680000	Planmäßige Abschreibung	2226			6.925,56	4.200,00	2.725,56	0,00	0,00	0,00
SU 22 / 32	Summe Aufwendungen / Auszahlungen operative Gebarung				6.925,56	4.200,00	2.725,56	0,00	0,00	0,00
SA 0 / SA 1	(0) Nettoergebnis (21 - 22) / (1) Geldfluss operative Gebarung (31 – 32)				-6.072,79	-3.300,00	-2.772,79	0,00	0,00	0,00
SU 23	Summe Haushaltsrücklagen				0,00	0,00	0,00	0,00	0,00	0,00
SA00	Nettoergebnis nach Zuw./Entn. Haushaltsrücklagen (Saldo 0 +/- SU23)				-6.072,79	-3.300,00	-2.772,79			
Investive Gebarung										
SU 33	Summe Einzahlungen investive Gebarung							0,00	0,00	0,00
1/031000-070000	Aktivierungsfähige Rechte (immaterielle Vermögenswerte)	3411	2		0,00	0,00	0,00	11.074,50	30.000,00	-18.925,50
SU 34	Summe Auszahlungen investive Gebarung							11.074,50	30.000,00	-18.925,50
SA2	Saldo (2) Geldfluss aus der Investiven Gebarung (33 – 34)							-11.074,50	-30.000,00	18.925,50
SA3	Saldo (3) Nettofinanzierungssaldo (Saldo 1 + Saldo 2)							-11.074,50	-30.000,00	18.925,50
Finanzierungstätigkeit										
SU 35	Summe Einzahlungen aus der Finanzierungstätigkeit							0,00	0,00	0,00
SU 36	Summe Auszahlungen aus der Finanzierungstätigkeit							0,00	0,00	0,00
SA4	Saldo (4) Geldfluss aus der Finanzierungstätigkeit (35 – 36)							0,00	0,00	0,00
SA5	Saldo (5) Geldfluss aus der voranschlagswirksamen Gebarung (Saldo 3 + Saldo 4)							-11.074,50	-30.000,00	18.925,50
06 Sonstige Maßnahmen										
060 Beiträge an Verbände, Vereine oder sonstige Organisationen										
060000 Beiträge an Verbände, Vereine und sonstige Organisationen										
Operative Gebarung										
SU 21 / 31	Summe Erträge / Einzahlungen operative Gebarung				0,00	0,00	0,00	0,00	0,00	0,00

		MVAG MVAG VCQU			Ergebnisrechnung			Finanzierungsrechnung		
		EH	FH		RA 2025	VA 2025	RA - VA	RA 2025	VA 2025	RA - VA
1/060000-726000	Beitrag Gemeindevertreterverband	2225	3225	24	9.217,78	9.200,00	17,78	9.217,78	9.200,00	17,78
SU 22 / 32	Summe Aufwendungen / Auszahlungen operative Gebarung				9.217,78	9.200,00	17,78	9.217,78	9.200,00	17,78
SA 0 / SA 1	(0) Nettoergebnis (21 - 22) / (1) Geldfluss operative Gebarung (31 - 32)				-9.217,78	-9.200,00	-17,78	-9.217,78	-9.200,00	-17,78
SU 23	Summe Haushaltsrücklagen				0,00	0,00	0,00	0,00	0,00	0,00
SA00	Nettoergebnis nach Zuw./Entn. Haushaltsrücklagen (Saldo 0 +/- SU23)				-9.217,78	-9.200,00	-17,78			
Investive Gebarung										
SU 33	Summe Einzahlungen investive Gebarung							0,00	0,00	0,00
SU 34	Summe Auszahlungen investive Gebarung							0,00	0,00	0,00
SA2	Saldo (2) Geldfluss aus der Investiven Gebarung (33 - 34)							0,00	0,00	0,00
SA3	Saldo (3) Nettofinanzierungssaldo (Saldo 1 + Saldo 2)							-9.217,78	-9.200,00	-17,78
Finanzierungstätigkeit										
SU 35	Summe Einzahlungen aus der Finanzierungstätigkeit							0,00	0,00	0,00
SU 36	Summe Auszahlungen aus der Finanzierungstätigkeit							0,00	0,00	0,00
SA4	Saldo (4) Geldfluss aus der Finanzierungstätigkeit (35 - 36)							0,00	0,00	0,00
SA5	Saldo (5) Geldfluss aus der voranschlagswirksamen Gebarung (Saldo 3 + Saldo 4)							-9.217,78	-9.200,00	-17,78
062	Ehrungen und Auszeichnungen									
062000	Ehrungen und Auszeichnungen									
Operative Gebarung										
SU 21 / 31	Summe Erträge / Einzahlungen operative Gebarung				0,00	0,00	0,00	0,00	0,00	0,00
1/062000-728000	Ehrungen und Auszeichnungen	2225	3225	24	0,00	400,00	-400,00	0,00	400,00	-400,00
SU 22 / 32	Summe Aufwendungen / Auszahlungen operative Gebarung				0,00	400,00	-400,00	0,00	400,00	-400,00
SA 0 / SA 1	(0) Nettoergebnis (21 - 22) / (1) Geldfluss operative Gebarung (31 - 32)				0,00	-400,00	400,00	0,00	-400,00	400,00
SU 23	Summe Haushaltsrücklagen				0,00	0,00	0,00	0,00	0,00	0,00
SA00	Nettoergebnis nach Zuw./Entn. Haushaltsrücklagen (Saldo 0 +/- SU23)				0,00	-400,00	400,00			
Investive Gebarung										
SU 33	Summe Einzahlungen investive Gebarung							0,00	0,00	0,00
SU 34	Summe Auszahlungen investive Gebarung							0,00	0,00	0,00
SA2	Saldo (2) Geldfluss aus der Investiven Gebarung (33 - 34)							0,00	0,00	0,00
SA3	Saldo (3) Nettofinanzierungssaldo (Saldo 1 + Saldo 2)							0,00	-400,00	400,00
Finanzierungstätigkeit										
SU 35	Summe Einzahlungen aus der Finanzierungstätigkeit							0,00	0,00	0,00
SU 36	Summe Auszahlungen aus der Finanzierungstätigkeit							0,00	0,00	0,00
SA4	Saldo (4) Geldfluss aus der Finanzierungstätigkeit (35 - 36)							0,00	0,00	0,00
SA5	Saldo (5) Geldfluss aus der voranschlagswirksamen Gebarung (Saldo 3 + Saldo 4)							0,00	-400,00	400,00

		MVAG			Ergebnisrechnung			Finanzierungsrechnung		
		EH	FH	VCQU	RA 2025	VA 2025	RA - VA	RA 2025	VA 2025	RA - VA
08	Pensionen (soweit nicht aufgeteilt)									
080	Pensionen (soweit nicht aufgeteilt)									
080000	Pensionen									
Operative Gebarung										
SU 21 / 31	Summe Erträge / Einzahlungen operative Gebarung				0,00	0,00	0,00	0,00	0,00	0,00
1/080000-752000	Beiträge an Gemeindepensionsverband 2231 3231 26				36.686,29	32.100,00	4.586,29	36.686,29	32.100,00	4.586,29
SU 22 / 32	Summe Aufwendungen / Auszahlungen operative Gebarung				36.686,29	32.100,00	4.586,29	36.686,29	32.100,00	4.586,29
SA 0 / SA 1	(0) Nettoergebnis (21 - 22) / (1) Geldfluss operative Gebarung (31 - 32)				-36.686,29	-32.100,00	-4.586,29	-36.686,29	-32.100,00	-4.586,29
SU 23	Summe Haushaltsrücklagen				0,00	0,00	0,00	0,00	0,00	0,00
SA00	Nettoergebnis nach Zuw./Entn. Haushaltsrücklagen (Saldo 0 +/- SU23)				-36.686,29	-32.100,00	-4.586,29			
Investive Gebarung										
SU 33	Summe Einzahlungen investive Gebarung							0,00	0,00	0,00
SU 34	Summe Auszahlungen investive Gebarung							0,00	0,00	0,00
SA2	Saldo (2) Geldfluss aus der Investiven Gebarung (33 - 34)							0,00	0,00	0,00
SA3	Saldo (3) Nettofinanzierungssaldo (Saldo 1 + Saldo 2)							-36.686,29	-32.100,00	-4.586,29
Finanzierungstätigkeit										
SU 35	Summe Einzahlungen aus der Finanzierungstätigkeit							0,00	0,00	0,00
SU 36	Summe Auszahlungen aus der Finanzierungstätigkeit							0,00	0,00	0,00
SA4	Saldo (4) Geldfluss aus der Finanzierungstätigkeit (35 - 36)							0,00	0,00	0,00
SA5	Saldo (5) Geldfluss aus der voranschlagswirksamen Gebarung (Saldo 3 + Saldo 4)							-36.686,29	-32.100,00	-4.586,29
09	Personalbetreuung									
091	Personalausbildung und Personalfortbildung									
091000	Personalausbildung und Personalfortbildung									
Operative Gebarung										
SU 21 / 31	Summe Erträge / Einzahlungen operative Gebarung				0,00	0,00	0,00	0,00	0,00	0,00
1/091000-728000	Schulung der Bediensteten 2225 3225 24				3.887,54	3.000,00	887,54	3.887,54	3.000,00	887,54
SU 22 / 32	Summe Aufwendungen / Auszahlungen operative Gebarung				3.887,54	3.000,00	887,54	3.887,54	3.000,00	887,54
SA 0 / SA 1	(0) Nettoergebnis (21 - 22) / (1) Geldfluss operative Gebarung (31 - 32)				-3.887,54	-3.000,00	-887,54	-3.887,54	-3.000,00	-887,54
SU 23	Summe Haushaltsrücklagen				0,00	0,00	0,00	0,00	0,00	0,00
SA00	Nettoergebnis nach Zuw./Entn. Haushaltsrücklagen (Saldo 0 +/- SU23)				-3.887,54	-3.000,00	-887,54			
Investive Gebarung										
SU 33	Summe Einzahlungen investive Gebarung							0,00	0,00	0,00
SU 34	Summe Auszahlungen investive Gebarung							0,00	0,00	0,00
SA2	Saldo (2) Geldfluss aus der Investiven Gebarung (33 - 34)							0,00	0,00	0,00
SA3	Saldo (3) Nettofinanzierungssaldo (Saldo 1 + Saldo 2)							-3.887,54	-3.000,00	-887,54

	MVAG		VCQU	Ergebnisrechnung			Finanzierungsrechnung		
	EH	FH		RA 2025	VA 2025	RA - VA	RA 2025	VA 2025	RA - VA
Finanzierungstätigkeit									
SU 35			Summe Einzahlungen aus der Finanzierungstätigkeit				0,00	0,00	0,00
SU 36			Summe Auszahlungen aus der Finanzierungstätigkeit				0,00	0,00	0,00
SA4			Saldo (4) Geldfluss aus der Finanzierungstätigkeit (35 – 36)				0,00	0,00	0,00
SA5			Saldo (5) Geldfluss aus der voranschlagswirksamen Gebarung (Saldo 3 + Saldo 4)				-3.887,54	-3.000,00	-887,54

		MVAG MVAG VCQU			Ergebnisrechnung			Finanzierungsrechnung		
		EH	FH		RA 2025	VA 2025	RA - VA	RA 2025	VA 2025	RA - VA
1 Öffentliche Ordnung und Sicherheit										
13	Sonderpolizei									
131	Bau- und Feuerpolizei									
131000	Bau- und Feuerpolizei									
Operative Gebarung										
2/131000+816000	Ersatz der Sachverständigenhonorare	2114	3114	13	7.830,00	2.400,00	5.430,00	5.940,00	2.400,00	3.540,00
SU 21 / 31	Summe Erträge / Einzahlungen operative Gebarung				7.830,00	2.400,00	5.430,00	5.940,00	2.400,00	3.540,00
1/131000-640200	Sachverständigenhonorare	2222	3222	24	14.698,52	15.000,00	-301,48	14.698,52	15.000,00	-301,48
SU 22 / 32	Summe Aufwendungen / Auszahlungen operative Gebarung				14.698,52	15.000,00	-301,48	14.698,52	15.000,00	-301,48
SA 0 / SA 1	(0) Nettoergebnis (21 - 22) / (1) Geldfluss operative Gebarung (31 - 32)				-6.868,52	-12.600,00	5.731,48	-8.758,52	-12.600,00	3.841,48
SU 23	Summe Haushaltsrücklagen				0,00	0,00	0,00	0,00	0,00	0,00
SA00	Nettoergebnis nach Zuw./Entn. Haushaltsrücklagen (Saldo 0 +/- SU23)				-6.868,52	-12.600,00	5.731,48			
Investive Gebarung										
SU 33	Summe Einzahlungen investive Gebarung							0,00	0,00	0,00
SU 34	Summe Auszahlungen investive Gebarung							0,00	0,00	0,00
SA2	Saldo (2) Geldfluss aus der Investiven Gebarung (33 - 34)							0,00	0,00	0,00
SA3	Saldo (3) Nettofinanzierungssaldo (Saldo 1 + Saldo 2)							-8.758,52	-12.600,00	3.841,48
Finanzierungstätigkeit										
SU 35	Summe Einzahlungen aus der Finanzierungstätigkeit							0,00	0,00	0,00
SU 36	Summe Auszahlungen aus der Finanzierungstätigkeit							0,00	0,00	0,00
SA4	Saldo (4) Geldfluss aus der Finanzierungstätigkeit (35 - 36)							0,00	0,00	0,00
SA5	Saldo (5) Geldfluss aus der voranschlagswirksamen Gebarung (Saldo 3 + Saldo 4)							-8.758,52	-12.600,00	3.841,48
133	Veterinärpolizei									
133000	Veterinärpolizei									
Operative Gebarung										
2/133000+808000	Erlöse für Hundemarken	2116	3116	16	2,00	100,00	-98,00	2,00	100,00	-98,00
SU 21 / 31	Summe Erträge / Einzahlungen operative Gebarung				2,00	100,00	-98,00	2,00	100,00	-98,00
SU 22 / 32	Summe Aufwendungen / Auszahlungen operative Gebarung				0,00	0,00	0,00	0,00	0,00	0,00
SA 0 / SA 1	(0) Nettoergebnis (21 - 22) / (1) Geldfluss operative Gebarung (31 - 32)				2,00	100,00	-98,00	2,00	100,00	-98,00
SU 23	Summe Haushaltsrücklagen				0,00	0,00	0,00	0,00	0,00	0,00
SA00	Nettoergebnis nach Zuw./Entn. Haushaltsrücklagen (Saldo 0 +/- SU23)				2,00	100,00	-98,00			
Investive Gebarung										
SU 33	Summe Einzahlungen investive Gebarung							0,00	0,00	0,00
SU 34	Summe Auszahlungen investive Gebarung							0,00	0,00	0,00
SA2	Saldo (2) Geldfluss aus der Investiven Gebarung (33 - 34)							0,00	0,00	0,00

		MVAG		VCQU		Ergebnisrechnung			Finanzierungsrechnung		
		EH	FH			RA 2025	VA 2025	RA - VA	RA 2025	VA 2025	RA - VA
SA3	Saldo (3) Nettofinanzierungssaldo (Saldo 1 + Saldo 2)								2,00	100,00	-98,00
Finanzierungstätigkeit											
SU 35	Summe Einzahlungen aus der Finanzierungstätigkeit								0,00	0,00	0,00
SU 36	Summe Auszahlungen aus der Finanzierungstätigkeit								0,00	0,00	0,00
SA4	Saldo (4) Geldfluss aus der Finanzierungstätigkeit (35 – 36)								0,00	0,00	0,00
SA5	Saldo (5) Geldfluss aus der voranschlagswirksamen Gebarung (Saldo 3 + Saldo 4)								2,00	100,00	-98,00
16	Feuerwehrwesen										
163	Freiwillige Feuerwehren										
163000	Freiwillige Feuerwehr										
Operative Gebarung											
SU 21 / 31	Summe Erträge / Einzahlungen operative Gebarung					0,00	0,00	0,00	0,00	0,00	0,00
1/163000-451000	Brennstoffe (Beheizung Pellets)	2221	3221			0,00	1.800,00	-1.800,00	1.766,79	1.800,00	-33,21
1/163000-600000	Strom	2222	3222	24		878,95	800,00	78,95	878,95	800,00	78,95
1/163000-600100	Beheizung bis 2024	2222	3222			1.557,14	0,00	1.557,14	1.557,14	0,00	1.557,14
1/163000-600200	Wasser	2222	3222	24		95,45	200,00	-104,55	179,45	200,00	-20,55
1/163000-670000	Versicherungen	2222	3222	24		2.218,16	1.300,00	918,16	1.251,82	1.300,00	-48,18
1/163000-680000	Planmäßige Abschreibung	2226				4.315,68	3.500,00	815,68	0,00	0,00	0,00
1/163000-711000	Öffentliche Abgaben (Müll, Rauchfangkehrer,...)	2225	3225	24		874,12	1.000,00	-125,88	874,12	1.000,00	-125,88
1/163000-754000	Subventionen an Freiwillige Feuerwehren	2231	3231	26		4.277,50	4.900,00	-622,50	4.277,50	4.900,00	-622,50
1/163000-754100	Transfers an sonstige Träger des öffentlichen Rechts	2231	3231			8.846,71	6.000,00	2.846,71	8.846,71	6.000,00	2.846,71
1/163000-757000	Transfers an private Organisationen ohne Erwerbszweck	2234	3234			1.105,32	1.100,00	5,32	1.105,32	1.100,00	5,32
SU 22 / 32	Summe Aufwendungen / Auszahlungen operative Gebarung					24.169,03	20.600,00	3.569,03	20.737,80	17.100,00	3.637,80
SA 0 / SA 1	(0) Nettoergebnis (21 - 22) / (1) Geldfluss operative Gebarung (31 – 32)					-24.169,03	-20.600,00	-3.569,03	-20.737,80	-17.100,00	-3.637,80
SU 23	Summe Haushaltsrücklagen					0,00	0,00	0,00	0,00	0,00	0,00
SA00	Nettoergebnis nach Zuw./Entn. Haushaltsrücklagen (Saldo 0 +/- SU23)					-24.169,03	-20.600,00	-3.569,03			
Investive Gebarung											
SU 33	Summe Einzahlungen investive Gebarung								0,00	0,00	0,00
1/163000-050000	Sonderanlagen (Notstromaggregat)		3412	2		0,00	0,00	0,00	770,00	0,00	770,00
SU 34	Summe Auszahlungen investive Gebarung								770,00	0,00	770,00
SA2	Saldo (2) Geldfluss aus der Investiven Gebarung (33 – 34)								-770,00	0,00	-770,00
SA3	Saldo (3) Nettofinanzierungssaldo (Saldo 1 + Saldo 2)								-21.507,80	-17.100,00	-4.407,80
Finanzierungstätigkeit											
SU 35	Summe Einzahlungen aus der Finanzierungstätigkeit								0,00	0,00	0,00

		MVAG			Ergebnisrechnung			Finanzierungsrechnung		
		EH	FH	VCQU	RA 2025	VA 2025	RA - VA	RA 2025	VA 2025	RA - VA
SU 36	Summe Auszahlungen aus der Finanzierungstätigkeit							0,00	0,00	0,00
SA4	Saldo (4) Geldfluss aus der Finanzierungstätigkeit (35 – 36)							0,00	0,00	0,00
SA5	Saldo (5) Geldfluss aus der voranschlagswirksamen Gebarung (Saldo 3 + Saldo 4)							-21.507,80	-17.100,00	-4.407,80
18	Landesverteidigung									
180	Zivilschutz									
180000	Zivilschutz									
Operative Gebarung										
SU 21 / 31	Summe Erträge / Einzahlungen operative Gebarung				0,00	0,00	0,00	0,00	0,00	0,00
1/180000-757000	Subventionen - Zivilschutz	2234	3234	27	186,90	200,00	-13,10	186,90	200,00	-13,10
SU 22 / 32	Summe Aufwendungen / Auszahlungen operative Gebarung				186,90	200,00	-13,10	186,90	200,00	-13,10
SA 0 / SA 1	(0) Nettoergebnis (21 - 22) / (1) Geldfluss operative Gebarung (31 – 32)				-186,90	-200,00	13,10	-186,90	-200,00	13,10
SU 23	Summe Haushaltsrücklagen				0,00	0,00	0,00	0,00	0,00	0,00
SA00	Nettoergebnis nach Zuw./Entn. Haushaltsrücklagen (Saldo 0 +/- SU23)				-186,90	-200,00	13,10			
Investive Gebarung										
SU 33	Summe Einzahlungen investive Gebarung							0,00	0,00	0,00
SU 34	Summe Auszahlungen investive Gebarung							0,00	0,00	0,00
SA2	Saldo (2) Geldfluss aus der Investiven Gebarung (33 – 34)							0,00	0,00	0,00
SA3	Saldo (3) Nettofinanzierungssaldo (Saldo 1 + Saldo 2)							-186,90	-200,00	13,10
Finanzierungstätigkeit										
SU 35	Summe Einzahlungen aus der Finanzierungstätigkeit							0,00	0,00	0,00
SU 36	Summe Auszahlungen aus der Finanzierungstätigkeit							0,00	0,00	0,00
SA4	Saldo (4) Geldfluss aus der Finanzierungstätigkeit (35 – 36)							0,00	0,00	0,00
SA5	Saldo (5) Geldfluss aus der voranschlagswirksamen Gebarung (Saldo 3 + Saldo 4)							-186,90	-200,00	13,10

		MVAG MVAG VCQU			Ergebnisrechnung			Finanzierungsrechnung		
		EH	FH		RA 2025	VA 2025	RA - VA	RA 2025	VA 2025	RA - VA
2 Unterricht, Erziehung, Sport und Wissenschaft										
21	Allgemeinbildender Unterricht									
211	Volksschulen									
211000	Volksschule									
Operative Gebarung										
2/211000+813000	Erträge aus der Auflösung von Investitionszuschüssen (Kapitaltransfers)		2127		1.875,99	1.900,00	-24,01	0,00	0,00	0,00
2/211000+829000	Sonstige Erträge		2116	3116	1.394,72	800,00	594,72	1.394,72	800,00	594,72
SU 21 / 31	Summe Erträge / Einzahlungen operative Gebarung				3.270,71	2.700,00	570,71	1.394,72	800,00	594,72
1/211000-400000	Geringw.Anschaffungen	2221	3221	23	763,46	2.000,00	-1.236,54	1.201,46	2.000,00	-798,54
1/211000-430000	Lebensmittel	2221	3221		236,26	100,00	136,26	236,26	100,00	136,26
1/211000-454000	Reinigungsmittel	2221	3221	23	1.318,95	1.800,00	-481,05	1.338,55	1.800,00	-461,45
1/211000-456000	Schreib-, Zeichen- und sonstige Büromittel	2221	3221	23	2.562,52	2.200,00	362,52	2.562,52	2.200,00	362,52
1/211000-457000	Druckwerke (Gesetzesblätter, Zeitschriften, Formulare)	2221	3221	23	634,34	400,00	234,34	634,34	400,00	234,34
1/211000-458000	Gesundenuntersuchung	2221	3221	23	1.010,00	800,00	210,00	1.010,00	800,00	210,00
1/211000-511000	Bezüge für VB der Besoldungsgruppe II	2211	3211	20	17.103,63	17.000,00	103,63	17.103,63	17.000,00	103,63
1/211000-580000	Dgb zum Ausgleichsfonds f. So.Bed.	2212	3212	20	632,77	700,00	-67,23	632,77	700,00	-67,23
1/211000-582000	DG SV	2212	3212	20	3.655,78	3.700,00	-44,22	3.655,78	3.700,00	-44,22
1/211000-592000	Dotierung von Rückstellungen für Jubiläumswendungen	2214			80,36	200,00	-119,64	0,00	0,00	0,00
1/211000-600000	Strom	2222	3222	24	1.619,08	2.500,00	-880,92	1.535,04	2.500,00	-964,96
1/211000-600100	Beheizung	2222	3222	24	10.142,09	7.300,00	2.842,09	10.142,09	7.300,00	2.842,09
1/211000-600200	Wasser	2222	3222	24	511,52	500,00	11,52	511,52	500,00	11,52
1/211000-614000	Instandhaltung von Gebäuden	2224	3224	24	32.095,49	40.000,00	-7.904,51	32.095,49	40.000,00	-7.904,51
1/211000-618000	Instandhaltung der Schuleinrichtung	2224	3224	24	836,64	1.500,00	-663,36	836,64	1.500,00	-663,36
1/211000-631000	Telefon, Internet, Fax	2222	3222	24	1.321,76	1.200,00	121,76	1.321,76	1.200,00	121,76
1/211000-670000	Versicherungen	2222	3222	24	3.755,88	1.900,00	1.855,88	1.911,16	1.900,00	11,16
1/211000-680000	Planmäßige Abschreibung	2226			9.483,36	9.400,00	83,36	0,00	0,00	0,00
1/211000-705000	Kopierer Leasingrate	2223	3223	24	2.662,83	2.400,00	262,83	2.662,83	2.400,00	262,83
1/211000-711000	Öffentliche Abgaben (Müll, Rauchfangkehrer,...)	2225	3225	24	3.075,10	3.100,00	-24,90	3.075,10	3.100,00	-24,90
1/211000-728000	Entgelte für sonst. Leistungen	2225	3225	24	3.895,90	3.000,00	895,90	3.895,90	3.000,00	895,90
1/211000-768000	Beistellung von Unterrichtsmaterial	2234	3234	27	288,00	300,00	-12,00	288,00	300,00	-12,00
SU 22 / 32	Summe Aufwendungen / Auszahlungen operative Gebarung				97.685,72	102.000,00	-4.314,28	86.650,84	92.400,00	-5.749,16
SA 0 / SA 1	(0) Nettoergebnis (21 - 22) / (1) Geldfluss operative Gebarung (31 - 32)				-94.415,01	-99.300,00	4.884,99	-85.256,12	-91.600,00	6.343,88
SU 23	Summe Haushaltsrücklagen				0,00	0,00	0,00	0,00	0,00	0,00
SA00	Nettoergebnis nach Zuw./Entn. Haushaltsrücklagen (Saldo 0 +/- SU23)				-94.415,01	-99.300,00	4.884,99			

	MVAG			Ergebnisrechnung			Finanzierungsrechnung			
	EH	FH	VCQU	RA 2025	VA 2025	RA - VA	RA 2025	VA 2025	RA - VA	
Investive Gebarung										
2/211000+301000		3331	33	0,00	0,00	0,00	8.000,00	0,00	8.000,00	
		Kapitaltransfers von Ländern, Landesfonds und Landeskammern								
2/211000+305000		3333		0,00	0,00	0,00	24.114,00	24.100,00	14,00	
		Kapitaltransfers von Unternehmen (ohne Finanzunternehmen)								
SU 33		Summe Einzahlungen investive Gebarung					32.114,00	24.100,00	8.014,00	
1/211000-042000		3415	2 41	0,00	0,00	0,00	670,55	1.800,00	-1.129,45	
		Amts-, Betriebs- und Geschäftsausstattung								
1/211000-050000		3412	2	0,00	0,00	0,00	24.114,00	24.100,00	14,00	
		Sonderanlagen								
SU 34		Summe Auszahlungen investive Gebarung					24.784,55	25.900,00	-1.115,45	
SA2		Saldo (2) Geldfluss aus der Investiven Gebarung (33 – 34)					7.329,45	-1.800,00	9.129,45	
SA3		Saldo (3) Nettofinanzierungssaldo (Saldo 1 + Saldo 2)					-77.926,67	-93.400,00	15.473,33	
Finanzierungstätigkeit										
SU 35		Summe Einzahlungen aus der Finanzierungstätigkeit					0,00	0,00	0,00	
SU 36		Summe Auszahlungen aus der Finanzierungstätigkeit					0,00	0,00	0,00	
SA4		Saldo (4) Geldfluss aus der Finanzierungstätigkeit (35 – 36)					0,00	0,00	0,00	
SA5		Saldo (5) Geldfluss aus der voranschlagswirksamen Gebarung (Saldo 3 + Saldo 4)					-77.926,67	-93.400,00	15.473,33	
211100		Hort								
Operative Gebarung										
2/211100+808000	2116	3116	16	11.867,20	12.000,00	-132,80	14.082,90	12.000,00	2.082,90	
		Essensbeitrag								
2/211100+810000	2114	3114	13	17.177,00	18.000,00	-823,00	19.549,50	18.000,00	1.549,50	
		Nachmittagsbetreuung								
2/211100+810100	2114	3114	13	750,00	1.600,00	-850,00	875,00	1.600,00	-725,00	
		Frühbetreuung								
2/211100+829000	2116	3116	18	0,00	300,00	-300,00	0,00	300,00	-300,00	
		Sonstige Einnahmen								
2/211100+861000	2121	3121	15	12.141,67	9.000,00	3.141,67	12.141,67	9.000,00	3.141,67	
		Transfers von Ländern, Landesfonds und Landeskammern								
SU 21 / 31		Summe Erträge / Einzahlungen operative Gebarung			41.935,87	40.900,00	1.035,87	46.649,07	40.900,00	5.749,07
1/211100-400000	2221	3221	23	61,69	400,00	-338,31	61,69	400,00	-338,31	
		Geringw.Anschaffungen								
1/211100-430000	2221	3221	23	11.684,59	12.000,00	-315,41	11.528,59	12.000,00	-471,41	
		Essensbtg. (Hort)								
1/211100-456000	2221	3221		49,14	100,00	-50,86	49,14	100,00	-50,86	
		Schreib-, Zeichen- und sonstige Büromittel								
1/211100-511000	2211	3211	20	26.199,84	25.100,00	1.099,84	26.199,84	25.100,00	1.099,84	
		Geldbezüge der Vertragsbediensteten in handwerklicher Verwendung								
1/211100-523000	2211	3211		1.252,53	1.600,00	-347,47	1.252,53	1.600,00	-347,47	
		Geldbezüge der nicht ganzjährig beschäftigten Arbeiterinnen und Arbeiter								
1/211100-580000	2212	3212	20	1.015,76	1.000,00	15,76	1.015,76	1.000,00	15,76	
		DGB zum Ausgleichsfonds für VB								
1/211100-582000	2212	3212	20	5.779,56	5.700,00	79,56	5.779,56	5.700,00	79,56	
		DG SV								
1/211100-592000	2214			0,00	400,00	-400,00	0,00	0,00	0,00	
		Dotierung von Rückstellungen für Jubiläumswendungen								
1/211100-670000	2222	3222		0,00	100,00	-100,00	0,00	100,00	-100,00	
		Versicherungen								

	MVAG	MVAG VCQU		Ergebnisrechnung			Finanzierungsrechnung			
		EH	FH	RA 2025	VA 2025	RA - VA	RA 2025	VA 2025	RA - VA	
1/211100-680000	Planmäßige Abschreibung	2226		331,75	300,00	31,75	0,00	0,00	0,00	
SU 22 / 32	Summe Aufwendungen / Auszahlungen operative Gebarung			46.374,86	46.700,00	-325,14	45.887,11	46.000,00	-112,89	
SA 0 / SA 1	(0) Nettoergebnis (21 - 22) / (1) Geldfluss operative Gebarung (31 - 32)			-4.438,99	-5.800,00	1.361,01	761,96	-5.100,00	5.861,96	
SU 23	Summe Haushaltsrücklagen			0,00	0,00	0,00	0,00	0,00	0,00	
SA00	Nettoergebnis nach Zuw./Entn. Haushaltsrücklagen (Saldo 0 +/- SU23)			-4.438,99	-5.800,00	1.361,01				
Investive Gebarung										
SU 33	Summe Einzahlungen investive Gebarung						0,00	0,00	0,00	
SU 34	Summe Auszahlungen investive Gebarung						0,00	0,00	0,00	
SA2	Saldo (2) Geldfluss aus der Investiven Gebarung (33 - 34)						0,00	0,00	0,00	
SA3	Saldo (3) Nettofinanzierungssaldo (Saldo 1 + Saldo 2)						761,96	-5.100,00	5.861,96	
Finanzierungstätigkeit										
SU 35	Summe Einzahlungen aus der Finanzierungstätigkeit						0,00	0,00	0,00	
SU 36	Summe Auszahlungen aus der Finanzierungstätigkeit						0,00	0,00	0,00	
SA4	Saldo (4) Geldfluss aus der Finanzierungstätigkeit (35 - 36)						0,00	0,00	0,00	
SA5	Saldo (5) Geldfluss aus der voranschlagswirksamen Gebarung (Saldo 3 + Saldo 4)						761,96	-5.100,00	5.861,96	
212	Mittelschulen									
212000	Mittelschulen									
Operative Gebarung										
SU 21 / 31	Summe Erträge / Einzahlungen operative Gebarung			0,00	0,00	0,00	0,00	0,00	0,00	
1/212000-752000	Schulumlage Mittelschule Matzen & Dürnkrot & Auersthal	2231	3231	26	76.523,28	78.100,00	-1.576,72	76.523,28	78.100,00	-1.576,72
SU 22 / 32	Summe Aufwendungen / Auszahlungen operative Gebarung			76.523,28	78.100,00	-1.576,72	76.523,28	78.100,00	-1.576,72	
SA 0 / SA 1	(0) Nettoergebnis (21 - 22) / (1) Geldfluss operative Gebarung (31 - 32)			-76.523,28	-78.100,00	1.576,72	-76.523,28	-78.100,00	1.576,72	
SU 23	Summe Haushaltsrücklagen			0,00	0,00	0,00	0,00	0,00	0,00	
SA00	Nettoergebnis nach Zuw./Entn. Haushaltsrücklagen (Saldo 0 +/- SU23)			-76.523,28	-78.100,00	1.576,72				
Investive Gebarung										
SU 33	Summe Einzahlungen investive Gebarung						0,00	0,00	0,00	
SU 34	Summe Auszahlungen investive Gebarung						0,00	0,00	0,00	
SA2	Saldo (2) Geldfluss aus der Investiven Gebarung (33 - 34)						0,00	0,00	0,00	
SA3	Saldo (3) Nettofinanzierungssaldo (Saldo 1 + Saldo 2)						-76.523,28	-78.100,00	1.576,72	
Finanzierungstätigkeit										
SU 35	Summe Einzahlungen aus der Finanzierungstätigkeit						0,00	0,00	0,00	
SU 36	Summe Auszahlungen aus der Finanzierungstätigkeit						0,00	0,00	0,00	
SA4	Saldo (4) Geldfluss aus der Finanzierungstätigkeit (35 - 36)						0,00	0,00	0,00	
SA5	Saldo (5) Geldfluss aus der voranschlagswirksamen Gebarung (Saldo 3 + Saldo 4)						-76.523,28	-78.100,00	1.576,72	

	MVAG	MVAG VCQU			Ergebnisrechnung			Finanzierungsrechnung			
		EH	FH		RA 2025	VA 2025	RA - VA	RA 2025	VA 2025	RA - VA	
213		Sonderschulen									
213000		Sonderschulen									
Operative Gebarung											
SU 21 / 31		Summe Erträge / Einzahlungen operative Gebarung			0,00	0,00	0,00	0,00	0,00	0,00	
1/213000-752000		Schulumlage-Sonderschule Strasshof und Wolkersdorf	2231	3231	26	20.997,90	21.000,00	-2,10	20.997,90	21.000,00	-2,10
SU 22 / 32		Summe Aufwendungen / Auszahlungen operative Gebarung			20.997,90	21.000,00	-2,10	20.997,90	21.000,00	-2,10	
SA 0 / SA 1		(0) Nettoergebnis (21 - 22) / (1) Geldfluss operative Gebarung (31 - 32)			-20.997,90	-21.000,00	2,10	-20.997,90	-21.000,00	2,10	
SU 23		Summe Haushaltsrücklagen			0,00	0,00	0,00	0,00	0,00	0,00	
SA00		Nettoergebnis nach Zuw./Entn. Haushaltsrücklagen (Saldo 0 +/- SU23)			-20.997,90	-21.000,00	2,10				
Investive Gebarung											
SU 33		Summe Einzahlungen investive Gebarung						0,00	0,00	0,00	
SU 34		Summe Auszahlungen investive Gebarung						0,00	0,00	0,00	
SA2		Saldo (2) Geldfluss aus der Investiven Gebarung (33 - 34)						0,00	0,00	0,00	
SA3		Saldo (3) Nettofinanzierungssaldo (Saldo 1 + Saldo 2)						-20.997,90	-21.000,00	2,10	
Finanzierungstätigkeit											
SU 35		Summe Einzahlungen aus der Finanzierungstätigkeit						0,00	0,00	0,00	
SU 36		Summe Auszahlungen aus der Finanzierungstätigkeit						0,00	0,00	0,00	
SA4		Saldo (4) Geldfluss aus der Finanzierungstätigkeit (35 - 36)						0,00	0,00	0,00	
SA5		Saldo (5) Geldfluss aus der voranschlagswirksamen Gebarung (Saldo 3 + Saldo 4)						-20.997,90	-21.000,00	2,10	
214		Polytechnische Schulen									
214000		Schulen der Polytechnischen Lehrgänge									
Operative Gebarung											
SU 21 / 31		Summe Erträge / Einzahlungen operative Gebarung			0,00	0,00	0,00	0,00	0,00	0,00	
1/214000-752000		Schulumlage-POLY Gänserndorf u. Zistersdorf	2231	3231	26	1.581,07	3.900,00	-2.318,93	1.581,07	3.900,00	-2.318,93
SU 22 / 32		Summe Aufwendungen / Auszahlungen operative Gebarung			1.581,07	3.900,00	-2.318,93	1.581,07	3.900,00	-2.318,93	
SA 0 / SA 1		(0) Nettoergebnis (21 - 22) / (1) Geldfluss operative Gebarung (31 - 32)			-1.581,07	-3.900,00	2.318,93	-1.581,07	-3.900,00	2.318,93	
SU 23		Summe Haushaltsrücklagen			0,00	0,00	0,00	0,00	0,00	0,00	
SA00		Nettoergebnis nach Zuw./Entn. Haushaltsrücklagen (Saldo 0 +/- SU23)			-1.581,07	-3.900,00	2.318,93				
Investive Gebarung											
SU 33		Summe Einzahlungen investive Gebarung						0,00	0,00	0,00	
SU 34		Summe Auszahlungen investive Gebarung						0,00	0,00	0,00	
SA2		Saldo (2) Geldfluss aus der Investiven Gebarung (33 - 34)						0,00	0,00	0,00	
SA3		Saldo (3) Nettofinanzierungssaldo (Saldo 1 + Saldo 2)						-1.581,07	-3.900,00	2.318,93	
Finanzierungstätigkeit											
SU 35		Summe Einzahlungen aus der Finanzierungstätigkeit						0,00	0,00	0,00	

		MVAG			Ergebnisrechnung			Finanzierungsrechnung		
		EH	FH	VCQU	RA 2025	VA 2025	RA - VA	RA 2025	VA 2025	RA - VA
SU 36	Summe Auszahlungen aus der Finanzierungstätigkeit							0,00	0,00	0,00
SA4	Saldo (4) Geldfluss aus der Finanzierungstätigkeit (35 – 36)							0,00	0,00	0,00
SA5	Saldo (5) Geldfluss aus der voranschlagswirksamen Gebarung (Saldo 3 + Saldo 4)							-1.581,07	-3.900,00	2.318,93
24	Vorschulische Erziehung									
240	Kindergärten									
240000	Kindergärten									
Operative Gebarung										
2/240000+808000	Essensbeitrag	2116	3116	16	10.086,92	7.500,00	2.586,92	10.854,16	7.500,00	3.354,16
2/240000+810000	Elternbeiträge	2114	3114	13	5.414,81	6.200,00	-785,19	5.804,07	6.200,00	-395,93
2/240000+810100	Kostenbeitrag	2114	3114	13	10.168,64	7.300,00	2.868,64	10.867,79	7.300,00	3.567,79
2/240000+813000	Erträge aus der Auflösung von Investitionszuschüssen (Kapitaltransfers)	2127			3.481,55	3.300,00	181,55	0,00	0,00	0,00
2/240000+829000	Sonstige Einnahmen	2116	3116	18	5.336,24	1.100,00	4.236,24	5.336,24	1.100,00	4.236,24
2/240000+861000	Transfers von Ländern, Landesfonds und Landeskammern	2121	3121	15	39.597,67	24.800,00	14.797,67	39.597,67	24.800,00	14.797,67
SU 21 / 31	Summe Erträge / Einzahlungen operative Gebarung				74.085,83	50.200,00	23.885,83	72.459,93	46.900,00	25.559,93
1/240000-400000	Geringw.Anschaffungen	2221	3221	23	4.466,99	3.800,00	666,99	5.613,82	3.800,00	1.813,82
1/240000-420500	Bastelmaterial	2221	3221	23	3.389,45	3.200,00	189,45	3.389,45	3.200,00	189,45
1/240000-430000	Kinderg. Essen	2221	3221	23	11.909,91	9.000,00	2.909,91	11.669,91	9.000,00	2.669,91
1/240000-454000	Reinigungsmittel	2221	3221	23	1.438,68	2.000,00	-561,32	1.455,01	2.000,00	-544,99
1/240000-456000	Büromat.,Druckw.,Kopien	2221	3221	23	161,84	600,00	-438,16	161,84	600,00	-438,16
1/240000-511000	Bezüge KG-Helferin	2211	3211	20	83.326,66	69.100,00	14.226,66	83.326,66	69.100,00	14.226,66
1/240000-523000	Bezüge	2211	3211	20	4.473,95	21.300,00	-16.826,05	4.473,95	21.300,00	-16.826,05
1/240000-580000	DGB zum Ausgleichsfonds für Vertragsbedienstete	2212	3212	20	3.248,58	3.400,00	-151,42	3.248,58	3.400,00	-151,42
1/240000-582000	DGB Sozialversicherung - VB	2212	3212	20	18.752,43	19.400,00	-647,57	18.752,43	19.400,00	-647,57
1/240000-592000	Dotierung von Rückstellungen für Jubiläumswendungen	2214			638,59	1.200,00	-561,41	0,00	0,00	0,00
1/240000-600000	Strom	2222	3222	24	668,82	2.000,00	-1.331,18	544,60	2.000,00	-1.455,40
1/240000-600100	Beheizung	2222	3222	24	3.944,41	3.800,00	144,41	3.944,41	3.800,00	144,41
1/240000-600200	Wasser	2222	3222	24	485,46	500,00	-14,54	485,46	500,00	-14,54
1/240000-614000	Instandhaltung von Gebäuden	2224	3224	24	1.028,95	1.200,00	-171,05	1.028,95	1.200,00	-171,05
1/240000-618000	Instandhaltung von sonst. Anlagen	2224	3224	24	450,00	500,00	-50,00	450,00	500,00	-50,00
1/240000-631000	Telefon, Internet, Fax	2222	3222	24	823,61	900,00	-76,39	823,61	900,00	-76,39
1/240000-670000	Versicherungen	2222	3222	24	2.765,80	1.400,00	1.365,80	1.419,87	1.400,00	19,87
1/240000-680000	Planmäßige Abschreibung	2226			9.014,87	9.000,00	14,87	0,00	0,00	0,00
1/240000-705000	Kopierer Leasingrate	2223	3223	24	2.219,05	2.500,00	-280,95	2.219,05	2.500,00	-280,95

		MVAG			Ergebnisrechnung			Finanzierungsrechnung		
		MVAG EH	MVAG FH	VCQU	RA 2025	VA 2025	RA - VA	RA 2025	VA 2025	RA - VA
1/240000-711000	Öffentliche Abgaben (Müll, Rauchfangkehrer,...)	2225	3225	24	1.618,86	1.700,00	-81,14	1.618,86	1.700,00	-81,14
1/240000-728000	Entgelte für sonstige Leistungen (Tagesbetreuung etc.)	2225	3225	24	2.484,62	4.000,00	-1.515,38	2.484,62	4.000,00	-1.515,38
SU 22 / 32	Summe Aufwendungen / Auszahlungen operative Gebarung				157.311,53	160.500,00	-3.188,47	147.111,08	150.300,00	-3.188,92
SA 0 / SA 1	(0) Nettoergebnis (21 - 22) / (1) Geldfluss operative Gebarung (31 - 32)				-83.225,70	-110.300,00	27.074,30	-74.651,15	-103.400,00	28.748,85
SU 23	Summe Haushaltsrücklagen				0,00	0,00	0,00	0,00	0,00	0,00
SA00	Nettoergebnis nach Zuw./Entn. Haushaltsrücklagen (Saldo 0 +/- SU23)				-83.225,70	-110.300,00	27.074,30			
Investive Gebarung										
SU 33	Summe Einzahlungen investive Gebarung							0,00	0,00	0,00
SU 34	Summe Auszahlungen investive Gebarung							0,00	0,00	0,00
SA2	Saldo (2) Geldfluss aus der Investiven Gebarung (33 - 34)							0,00	0,00	0,00
SA3	Saldo (3) Nettofinanzierungssaldo (Saldo 1 + Saldo 2)							-74.651,15	-103.400,00	28.748,85
Finanzierungstätigkeit										
SU 35	Summe Einzahlungen aus der Finanzierungstätigkeit							0,00	0,00	0,00
SU 36	Summe Auszahlungen aus der Finanzierungstätigkeit							0,00	0,00	0,00
SA4	Saldo (4) Geldfluss aus der Finanzierungstätigkeit (35 - 36)							0,00	0,00	0,00
SA5	Saldo (5) Geldfluss aus der voranschlagswirksamen Gebarung (Saldo 3 + Saldo 4)							-74.651,15	-103.400,00	28.748,85
26 Sport und außerschulische Leibeserziehung										
263 Turn- und Sporthallen										
263000 Turn- und Sporthallen										
Operative Gebarung										
2/263000+811000	Miete für Veranstaltungshalle	2115	3115	14	8.235,97	6.600,00	1.635,97	8.388,47	6.600,00	1.788,47
2/263000+813000	Erträge aus der Auflösung von Investitionszuschüssen (Kapitaltransfers)	2127			6.476,43	4.100,00	2.376,43	0,00	0,00	0,00
2/263000+829000	Sonstige Erträge	2116	3116		1.205,46	0,00	1.205,46	1.205,46	0,00	1.205,46
SU 21 / 31	Summe Erträge / Einzahlungen operative Gebarung				15.917,86	10.700,00	5.217,86	9.593,93	6.600,00	2.993,93
1/263000-400000	Geringw.Anschaffungen	2221	3221	23	504,62	500,00	4,62	1.004,18	500,00	504,18
1/263000-454000	Reinigungsmittel	2221	3221	23	1.202,25	1.000,00	202,25	1.219,99	1.000,00	219,99
1/263000-600000	Strom	2222	3222	24	3.390,05	3.500,00	-109,95	3.047,55	3.500,00	-452,45
1/263000-600100	Beheizung	2222	3222	24	10.878,04	8.000,00	2.878,04	10.878,04	8.000,00	2.878,04
1/263000-600200	Wasser	2222	3222	24	164,18	200,00	-35,82	164,18	200,00	-35,82
1/263000-614000	Instandhaltung von Gebäuden	2224	3224	24	8.577,14	10.500,00	-1.922,86	13.513,01	10.500,00	3.013,01
1/263000-616000	Instandhaltung von Maschinen und masch.Anlagen	2224	3224	24	882,59	500,00	382,59	882,59	500,00	382,59
1/263000-618000	Instandhaltung von sonstigen Anlagen	2224	3224	24	1.239,41	2.000,00	-760,59	1.239,41	2.000,00	-760,59
1/263000-670000	Versicherungen	2222	3222	24	5.478,81	2.700,00	2.778,81	2.718,67	2.700,00	18,67

	MVAG	MVAG VCQU		Ergebnisrechnung			Finanzierungsrechnung		
		EH	FH	RA 2025	VA 2025	RA - VA	RA 2025	VA 2025	RA - VA
1/263000-680000	Planmäßige Abschreibung	2226		30.618,93	19.000,00	11.618,93	0,00	0,00	0,00
1/263000-711000	Öffentliche Abgaben (Müll, Rauchfangkehrer,...)	2225	3225 24	1.760,76	1.900,00	-139,24	1.797,74	1.900,00	-102,26
1/263000-728000	Entgelte für sonstige Leistungen	2225	3225	346,89	300,00	46,89	346,89	300,00	46,89
SU 22 / 32	Summe Aufwendungen / Auszahlungen operative Gebarung			65.043,67	50.100,00	14.943,67	36.812,25	31.100,00	5.712,25
SA 0 / SA 1	(0) Nettoergebnis (21 - 22) / (1) Geldfluss operative Gebarung (31 - 32)			-49.125,81	-39.400,00	-9.725,81	-27.218,32	-24.500,00	-2.718,32
SU 23	Summe Haushaltsrücklagen			0,00	0,00	0,00	0,00	0,00	0,00
SA00	Nettoergebnis nach Zuw./Entn. Haushaltsrücklagen (Saldo 0 +/- SU23)			-49.125,81	-39.400,00	-9.725,81			
Investive Gebarung									
2/263000+305000	Kapitaltransfers von Unternehmen (ohne Finanzunternehmen)		3333	0,00	0,00	0,00	24.114,00	24.100,00	14,00
SU 33	Summe Einzahlungen investive Gebarung						24.114,00	24.100,00	14,00
1/263000-042000	Betriebsausstattung		3415 2 41	0,00	0,00	0,00	0,00	1.900,00	-1.900,00
5/263000-042000	Amts-, Betriebs- und Geschäftsausstattung		3415 1 41	0,00	0,00	0,00	1.882,36	4.300,00	-2.417,64
1/263000-050000	Sonderanlagen		3412 2	0,00	0,00	0,00	24.114,00	24.100,00	14,00
SU 34	Summe Auszahlungen investive Gebarung						25.996,36	30.300,00	-4.303,64
SA2	Saldo (2) Geldfluss aus der Investiven Gebarung (33 - 34)						-1.882,36	-6.200,00	4.317,64
SA3	Saldo (3) Nettofinanzierungssaldo (Saldo 1 + Saldo 2)						-29.100,68	-30.700,00	1.599,32
Finanzierungstätigkeit									
SU 35	Summe Einzahlungen aus der Finanzierungstätigkeit						0,00	0,00	0,00
SU 36	Summe Auszahlungen aus der Finanzierungstätigkeit						0,00	0,00	0,00
SA4	Saldo (4) Geldfluss aus der Finanzierungstätigkeit (35 - 36)						0,00	0,00	0,00
SA5	Saldo (5) Geldfluss aus der voranschlagswirksamen Gebarung (Saldo 3 + Saldo 4)						-29.100,68	-30.700,00	1.599,32
269	Sonstige Einrichtungen und Maßnahmen								
269000	Sonstige Einrichtungen und Maßnahmen								
Operative Gebarung									
SU 21 / 31	Summe Erträge / Einzahlungen operative Gebarung			0,00	0,00	0,00	0,00	0,00	0,00
1/269000-757000	Subventionen an Sportvereine	2234	3234 27	3.400,00	3.400,00	0,00	3.400,00	3.400,00	0,00
SU 22 / 32	Summe Aufwendungen / Auszahlungen operative Gebarung			3.400,00	3.400,00	0,00	3.400,00	3.400,00	0,00
SA 0 / SA 1	(0) Nettoergebnis (21 - 22) / (1) Geldfluss operative Gebarung (31 - 32)			-3.400,00	-3.400,00	0,00	-3.400,00	-3.400,00	0,00
SU 23	Summe Haushaltsrücklagen			0,00	0,00	0,00	0,00	0,00	0,00
SA00	Nettoergebnis nach Zuw./Entn. Haushaltsrücklagen (Saldo 0 +/- SU23)			-3.400,00	-3.400,00	0,00			
Investive Gebarung									
SU 33	Summe Einzahlungen investive Gebarung						0,00	0,00	0,00
SU 34	Summe Auszahlungen investive Gebarung						0,00	0,00	0,00
SA2	Saldo (2) Geldfluss aus der Investiven Gebarung (33 - 34)						0,00	0,00	0,00
SA3	Saldo (3) Nettofinanzierungssaldo (Saldo 1 + Saldo 2)						-3.400,00	-3.400,00	0,00

	MVAG			Ergebnisrechnung			Finanzierungsrechnung			
	MVAG EH	MVAG FH	VCQU	RA 2025	VA 2025	RA - VA	RA 2025	VA 2025	RA - VA	
Finanzierungstätigkeit										
SU 35							0,00	0,00	0,00	
SU 36							0,00	0,00	0,00	
SA4							0,00	0,00	0,00	
SA5							-3.400,00	-3.400,00	0,00	
27	Erwachsenenbildung									
273	Volksbüchereien									
273000	Volksbüchereien									
Operative Gebarung										
2/273000+810000	Entlehnungsgebühren	2114	3114	13	137,36	100,00	37,36	137,36	100,00	37,36
SU 21 / 31	Summe Erträge / Einzahlungen operative Gebarung				137,36	100,00	37,36	137,36	100,00	37,36
1/273000-400000	Geringw.Anschaffungen	2221	3221	23	605,00	1.200,00	-595,00	605,00	1.200,00	-595,00
1/273000-457000	Druckwerke	2221	3221	23	0,00	200,00	-200,00	0,00	200,00	-200,00
1/273000-726000	Mitgliedsbeiträge (Büchereiverband, Topothek,...)	2225	3225	24	857,73	1.000,00	-142,27	857,73	1.000,00	-142,27
1/273000-729000	Sonstige Aufwendungen	2225	3225		37,10	0,00	37,10	37,10	0,00	37,10
SU 22 / 32	Summe Aufwendungen / Auszahlungen operative Gebarung				1.499,83	2.400,00	-900,17	1.499,83	2.400,00	-900,17
SA 0 / SA 1	(0) Nettoergebnis (21 - 22) / (1) Geldfluss operative Gebarung (31 - 32)				-1.362,47	-2.300,00	937,53	-1.362,47	-2.300,00	937,53
SU 23	Summe Haushaltsrücklagen				0,00	0,00	0,00	0,00	0,00	0,00
SA00	Nettoergebnis nach Zuw./Entn. Haushaltsrücklagen (Saldo 0 +/- SU23)				-1.362,47	-2.300,00	937,53			
Investive Gebarung										
SU 33	Summe Einzahlungen investive Gebarung						0,00	0,00	0,00	0,00
SU 34	Summe Auszahlungen investive Gebarung						0,00	0,00	0,00	0,00
SA2	Saldo (2) Geldfluss aus der Investiven Gebarung (33 - 34)						0,00	0,00	0,00	0,00
SA3	Saldo (3) Nettofinanzierungssaldo (Saldo 1 + Saldo 2)						-1.362,47	-2.300,00	937,53	
Finanzierungstätigkeit										
SU 35	Summe Einzahlungen aus der Finanzierungstätigkeit						0,00	0,00	0,00	0,00
SU 36	Summe Auszahlungen aus der Finanzierungstätigkeit						0,00	0,00	0,00	0,00
SA4	Saldo (4) Geldfluss aus der Finanzierungstätigkeit (35 - 36)						0,00	0,00	0,00	0,00
SA5	Saldo (5) Geldfluss aus der voranschlagswirksamen Gebarung (Saldo 3 + Saldo 4)						-1.362,47	-2.300,00	937,53	

		MVAG MVAG VCQU			Ergebnisrechnung			Finanzierungsrechnung		
		EH	FH		RA 2025	VA 2025	RA - VA	RA 2025	VA 2025	RA - VA
3 Kunst, Kultur und Kultus										
32	Musik und darstellende Kunst									
321	Einrichtungen der Musikpflege									
321000	Einrichtungen der Musikpflege									
Operative Gebarung										
SU 21 / 31	Summe Erträge / Einzahlungen operative Gebarung				0,00	0,00	0,00	0,00	0,00	0,00
1/321000-752000	Verbandsbeitrag Musikschule Gänserndorf	2231	3231	26	19.533,73	24.800,00	-5.266,27	19.533,73	24.800,00	-5.266,27
1/321000-757000	Laufende Zuschüsse an Musikverein	2234	3234	27	1.600,00	1.600,00	0,00	1.600,00	1.600,00	0,00
1/321000-757100	Laufende Zuschuss Gesangsverein	2234	3234	27	800,00	800,00	0,00	800,00	800,00	0,00
SU 22 / 32	Summe Aufwendungen / Auszahlungen operative Gebarung				21.933,73	27.200,00	-5.266,27	21.933,73	27.200,00	-5.266,27
SA 0 / SA 1	(0) Nettoergebnis (21 - 22) / (1) Geldfluss operative Gebarung (31 - 32)				-21.933,73	-27.200,00	5.266,27	-21.933,73	-27.200,00	5.266,27
SU 23	Summe Haushaltsrücklagen				0,00	0,00	0,00	0,00	0,00	0,00
SA00	Nettoergebnis nach Zuw./Entn. Haushaltsrücklagen (Saldo 0 +/- SU23)				-21.933,73	-27.200,00	5.266,27			
Investive Gebarung										
SU 33	Summe Einzahlungen investive Gebarung							0,00	0,00	0,00
SU 34	Summe Auszahlungen investive Gebarung							0,00	0,00	0,00
SA2	Saldo (2) Geldfluss aus der Investiven Gebarung (33 - 34)							0,00	0,00	0,00
SA3	Saldo (3) Nettofinanzierungssaldo (Saldo 1 + Saldo 2)							-21.933,73	-27.200,00	5.266,27
Finanzierungstätigkeit										
SU 35	Summe Einzahlungen aus der Finanzierungstätigkeit							0,00	0,00	0,00
SU 36	Summe Auszahlungen aus der Finanzierungstätigkeit							0,00	0,00	0,00
SA4	Saldo (4) Geldfluss aus der Finanzierungstätigkeit (35 - 36)							0,00	0,00	0,00
SA5	Saldo (5) Geldfluss aus der voranschlagswirksamen Gebarung (Saldo 3 + Saldo 4)							-21.933,73	-27.200,00	5.266,27
36	Heimatpflege									
362	Denkmalpflege									
362000	Denkmalpflege									
Operative Gebarung										
2/362000+861000	Transfers von Ländern, Landesfonds und Landeskammern	2121	3121		1.500,00	1.500,00	0,00	1.500,00	1.500,00	0,00
SU 21 / 31	Summe Erträge / Einzahlungen operative Gebarung				1.500,00	1.500,00	0,00	1.500,00	1.500,00	0,00
1/362000-619000	Instandhaltung von Denkmälern	2224	3224	24	0,00	200,00	-200,00	0,00	200,00	-200,00
SU 22 / 32	Summe Aufwendungen / Auszahlungen operative Gebarung				0,00	200,00	-200,00	0,00	200,00	-200,00
SA 0 / SA 1	(0) Nettoergebnis (21 - 22) / (1) Geldfluss operative Gebarung (31 - 32)				1.500,00	1.300,00	200,00	1.500,00	1.300,00	200,00
SU 23	Summe Haushaltsrücklagen				0,00	0,00	0,00	0,00	0,00	0,00

	MVAG	MVAG VCQU		Ergebnisrechnung			Finanzierungsrechnung				
		EH	FH	RA 2025	VA 2025	RA - VA	RA 2025	VA 2025	RA - VA		
SA00		Nettoergebnis nach Zuw./Entn. Haushaltsrücklagen (Saldo 0 +/- SU23)			1.500,00	1.300,00	200,00				
Investive Gebarung											
SU 33		Summe Einzahlungen investive Gebarung						0,00	0,00	0,00	
SU 34		Summe Auszahlungen investive Gebarung						0,00	0,00	0,00	
SA2		Saldo (2) Geldfluss aus der Investiven Gebarung (33 – 34)						0,00	0,00	0,00	
SA3		Saldo (3) Nettofinanzierungssaldo (Saldo 1 + Saldo 2)						1.500,00	1.300,00	200,00	
Finanzierungstätigkeit											
SU 35		Summe Einzahlungen aus der Finanzierungstätigkeit						0,00	0,00	0,00	
SU 36		Summe Auszahlungen aus der Finanzierungstätigkeit						0,00	0,00	0,00	
SA4		Saldo (4) Geldfluss aus der Finanzierungstätigkeit (35 – 36)						0,00	0,00	0,00	
SA5		Saldo (5) Geldfluss aus der voranschlagswirksamen Gebarung (Saldo 3 + Saldo 4)						1.500,00	1.300,00	200,00	
39 Kultus											
390 Kirchliche Angelegenheiten											
390000 Kirchliche Angelegenheiten											
Operative Gebarung											
SU 21 / 31		Summe Erträge / Einzahlungen operative Gebarung			0,00	0,00	0,00	0,00	0,00	0,00	
1/390000-757000		Subvention für Kirche	2234	3234	27	1.600,00	1.600,00	0,00	1.600,00	1.600,00	0,00
SU 22 / 32		Summe Aufwendungen / Auszahlungen operative Gebarung			1.600,00	1.600,00	0,00	1.600,00	1.600,00	0,00	
SA 0 / SA 1		(0) Nettoergebnis (21 - 22) / (1) Geldfluss operative Gebarung (31 – 32)			-1.600,00	-1.600,00	0,00	-1.600,00	-1.600,00	0,00	
SU 23		Summe Haushaltsrücklagen			0,00	0,00	0,00	0,00	0,00	0,00	
SA00		Nettoergebnis nach Zuw./Entn. Haushaltsrücklagen (Saldo 0 +/- SU23)			-1.600,00	-1.600,00	0,00				
Investive Gebarung											
SU 33		Summe Einzahlungen investive Gebarung						0,00	0,00	0,00	
SU 34		Summe Auszahlungen investive Gebarung						0,00	0,00	0,00	
SA2		Saldo (2) Geldfluss aus der Investiven Gebarung (33 – 34)						0,00	0,00	0,00	
SA3		Saldo (3) Nettofinanzierungssaldo (Saldo 1 + Saldo 2)						-1.600,00	-1.600,00	0,00	
Finanzierungstätigkeit											
SU 35		Summe Einzahlungen aus der Finanzierungstätigkeit						0,00	0,00	0,00	
SU 36		Summe Auszahlungen aus der Finanzierungstätigkeit						0,00	0,00	0,00	
SA4		Saldo (4) Geldfluss aus der Finanzierungstätigkeit (35 – 36)						0,00	0,00	0,00	
SA5		Saldo (5) Geldfluss aus der voranschlagswirksamen Gebarung (Saldo 3 + Saldo 4)						-1.600,00	-1.600,00	0,00	

		MVAG	MVAG	VCQU	Ergebnisrechnung			Finanzierungsrechnung		
		EH	FH		RA 2025	VA 2025	RA - VA	RA 2025	VA 2025	RA - VA
4 Soziale Wohlfahrt und Wohnbauförderung										
41	Allgemeine öffentliche Wohlfahrt									
419	Sonstige Einrichtungen und Maßnahmen									
419000	Sonstige Einrichtungen und Maßnahmen									
Operative Gebarung										
2/419000+861000	Transfers von Ländern, Landesfonds und Landeskammern	2121	3121		23.424,38	0,00	23.424,38	23.424,38	0,00	23.424,38
SU 21 / 31	Summe Erträge / Einzahlungen operative Gebarung				23.424,38	0,00	23.424,38	23.424,38	0,00	23.424,38
1/419000-751000	Soz.Hilfe-Wohnsitzg.Beitrag	2231	3231	26	4.866,11	7.000,00	-2.133,89	4.866,11	7.000,00	-2.133,89
1/419000-751100	Soz.Hilfe-Beitrag nach Finanzkraft	2231	3231	26	141.869,39	158.000,00	-16.130,61	141.869,39	158.000,00	-16.130,61
SU 22 / 32	Summe Aufwendungen / Auszahlungen operative Gebarung				146.735,50	165.000,00	-18.264,50	146.735,50	165.000,00	-18.264,50
SA 0 / SA 1	(0) Nettoergebnis (21 - 22) / (1) Geldfluss operative Gebarung (31 - 32)				-123.311,12	-165.000,00	41.688,88	-123.311,12	-165.000,00	41.688,88
SU 23	Summe Haushaltsrücklagen				0,00	0,00	0,00	0,00	0,00	0,00
SA00	Nettoergebnis nach Zuw./Entn. Haushaltsrücklagen (Saldo 0 +/- SU23)				-123.311,12	-165.000,00	41.688,88			
Investive Gebarung										
SU 33	Summe Einzahlungen investive Gebarung							0,00	0,00	0,00
SU 34	Summe Auszahlungen investive Gebarung							0,00	0,00	0,00
SA2	Saldo (2) Geldfluss aus der Investiven Gebarung (33 - 34)							0,00	0,00	0,00
SA3	Saldo (3) Nettofinanzierungssaldo (Saldo 1 + Saldo 2)							-123.311,12	-165.000,00	41.688,88
Finanzierungstätigkeit										
SU 35	Summe Einzahlungen aus der Finanzierungstätigkeit							0,00	0,00	0,00
SU 36	Summe Auszahlungen aus der Finanzierungstätigkeit							0,00	0,00	0,00
SA4	Saldo (4) Geldfluss aus der Finanzierungstätigkeit (35 - 36)							0,00	0,00	0,00
SA5	Saldo (5) Geldfluss aus der voranschlagswirksamen Gebarung (Saldo 3 + Saldo 4)							-123.311,12	-165.000,00	41.688,88
43	Jugendwohlfahrt									
439	Sonstige Einrichtungen und Maßnahmen									
439000	Sonstige Einrichtungen und Maßnahmen									
Operative Gebarung										
SU 21 / 31	Summe Erträge / Einzahlungen operative Gebarung				0,00	0,00	0,00	0,00	0,00	0,00
1/439000-670000	Versicherung Jugendheim	2222	3222	24	592,67	300,00	292,67	294,09	300,00	-5,91
1/439000-751000	Jugendwohlfahrts-Umlage	2231	3231	26	40.095,87	30.000,00	10.095,87	40.095,87	30.000,00	10.095,87
SU 22 / 32	Summe Aufwendungen / Auszahlungen operative Gebarung				40.688,54	30.300,00	10.388,54	40.389,96	30.300,00	10.089,96
SA 0 / SA 1	(0) Nettoergebnis (21 - 22) / (1) Geldfluss operative Gebarung (31 - 32)				-40.688,54	-30.300,00	-10.388,54	-40.389,96	-30.300,00	-10.089,96
SU 23	Summe Haushaltsrücklagen				0,00	0,00	0,00	0,00	0,00	0,00
SA00	Nettoergebnis nach Zuw./Entn. Haushaltsrücklagen (Saldo 0 +/- SU23)				-40.688,54	-30.300,00	-10.388,54			

	MVAG		VCQU	Ergebnisrechnung			Finanzierungsrechnung		
	EH	FH		RA 2025	VA 2025	RA - VA	RA 2025	VA 2025	RA - VA
Investive Gebarung									
SU 33			Summe Einzahlungen investive Gebarung				0,00	0,00	0,00
SU 34			Summe Auszahlungen investive Gebarung				0,00	0,00	0,00
SA2			Saldo (2) Geldfluss aus der Investiven Gebarung (33 – 34)				0,00	0,00	0,00
SA3			Saldo (3) Nettofinanzierungssaldo (Saldo 1 + Saldo 2)				-40.389,96	-30.300,00	-10.089,96
Finanzierungstätigkeit									
SU 35			Summe Einzahlungen aus der Finanzierungstätigkeit				0,00	0,00	0,00
SU 36			Summe Auszahlungen aus der Finanzierungstätigkeit				0,00	0,00	0,00
SA4			Saldo (4) Geldfluss aus der Finanzierungstätigkeit (35 – 36)				0,00	0,00	0,00
SA5			Saldo (5) Geldfluss aus der voranschlagswirksamen Gebarung (Saldo 3 + Saldo 4)				-40.389,96	-30.300,00	-10.089,96

		MVAG	MVAG	VCQU	Ergebnisrechnung			Finanzierungsrechnung		
		EH	FH		RA 2025	VA 2025	RA - VA	RA 2025	VA 2025	RA - VA
5 Gesundheit										
51	Gesundheitsdienst									
510	Medizinische Bereichsversorgung									
510000	Medizinische Bereichsversorgung									
Operative Gebarung										
2/510000+813000	Erträge aus der Auflösung von Investitionszuschüssen (Kapitaltransfers)		2127		1.015,12	1.000,00	15,12	0,00	0,00	0,00
SU 21 / 31	Summe Erträge / Einzahlungen operative Gebarung				1.015,12	1.000,00	15,12	0,00	0,00	0,00
1/510000-564000	Totenbeschauggebühren (Besondere Geb.)	2211	3211	20	143,84	500,00	-356,16	143,84	500,00	-356,16
1/510000-600000	Strom	2222	3222	24	746,95	800,00	-53,05	746,95	800,00	-53,05
1/510000-600100	Wärme	2222	3222	24	2.413,96	800,00	1.613,96	2.413,96	800,00	1.613,96
1/510000-600200	Wasser	2222	3222	24	64,73	100,00	-35,27	64,73	100,00	-35,27
1/510000-680000	Planmäßige Abschreibung	2226			4.759,95	4.800,00	-40,05	0,00	0,00	0,00
1/510000-751000	Beitrag an Pensionsverband	2231	3231	26	4.043,47	4.000,00	43,47	4.043,47	4.000,00	43,47
SU 22 / 32	Summe Aufwendungen / Auszahlungen operative Gebarung				12.172,90	11.000,00	1.172,90	7.412,95	6.200,00	1.212,95
SA 0 / SA 1	(0) Nettoergebnis (21 - 22) / (1) Geldfluss operative Gebarung (31 - 32)				-11.157,78	-10.000,00	-1.157,78	-7.412,95	-6.200,00	-1.212,95
SU 23	Summe Haushaltsrücklagen				0,00	0,00	0,00	0,00	0,00	0,00
SA00	Nettoergebnis nach Zuw./Entn. Haushaltsrücklagen (Saldo 0 +/- SU23)				-11.157,78	-10.000,00	-1.157,78			
Investive Gebarung										
SU 33	Summe Einzahlungen investive Gebarung							0,00	0,00	0,00
SU 34	Summe Auszahlungen investive Gebarung							0,00	0,00	0,00
SA2	Saldo (2) Geldfluss aus der Investiven Gebarung (33 - 34)							0,00	0,00	0,00
SA3	Saldo (3) Nettofinanzierungssaldo (Saldo 1 + Saldo 2)							-7.412,95	-6.200,00	-1.212,95
Finanzierungstätigkeit										
SU 35	Summe Einzahlungen aus der Finanzierungstätigkeit							0,00	0,00	0,00
SU 36	Summe Auszahlungen aus der Finanzierungstätigkeit							0,00	0,00	0,00
SA4	Saldo (4) Geldfluss aus der Finanzierungstätigkeit (35 - 36)							0,00	0,00	0,00
SA5	Saldo (5) Geldfluss aus der voranschlagswirksamen Gebarung (Saldo 3 + Saldo 4)							-7.412,95	-6.200,00	-1.212,95
52	Umweltschutz									
529	Sonstige Einrichtungen und Maßnahmen									
529000	Sonstige Einrichtungen und Maßnahmen									
Operative Gebarung										
SU 21 / 31	Summe Erträge / Einzahlungen operative Gebarung				0,00	0,00	0,00	0,00	0,00	0,00

		MVAG			Ergebnisrechnung			Finanzierungsrechnung		
		EH	FH	VCQU	RA 2025	VA 2025	RA - VA	RA 2025	VA 2025	RA - VA
1/529000-728000	Schädlingsbekämpfung (Rattenvertilgung)	2225	3225	24	0,00	200,00	-200,00	0,00	200,00	-200,00
SU 22 / 32	Summe Aufwendungen / Auszahlungen operative Gebarung				0,00	200,00	-200,00	0,00	200,00	-200,00
SA 0 / SA 1	(0) Nettoergebnis (21 - 22) / (1) Geldfluss operative Gebarung (31 - 32)				0,00	-200,00	200,00	0,00	-200,00	200,00
SU 23	Summe Haushaltsrücklagen				0,00	0,00	0,00	0,00	0,00	0,00
SA00	Nettoergebnis nach Zuw./Entn. Haushaltsrücklagen (Saldo 0 +/- SU23)				0,00	-200,00	200,00			
Investive Gebarung										
SU 33	Summe Einzahlungen investive Gebarung							0,00	0,00	0,00
SU 34	Summe Auszahlungen investive Gebarung							0,00	0,00	0,00
SA2	Saldo (2) Geldfluss aus der Investiven Gebarung (33 - 34)							0,00	0,00	0,00
SA3	Saldo (3) Nettofinanzierungssaldo (Saldo 1 + Saldo 2)							0,00	-200,00	200,00
Finanzierungstätigkeit										
SU 35	Summe Einzahlungen aus der Finanzierungstätigkeit							0,00	0,00	0,00
SU 36	Summe Auszahlungen aus der Finanzierungstätigkeit							0,00	0,00	0,00
SA4	Saldo (4) Geldfluss aus der Finanzierungstätigkeit (35 - 36)							0,00	0,00	0,00
SA5	Saldo (5) Geldfluss aus der voranschlagswirksamen Gebarung (Saldo 3 + Saldo 4)							0,00	-200,00	200,00
56	Krankenanstalten anderer Rechtsträger									
562	Sprengelbeiträge									
562000	Sprengelbeiträge									
Operative Gebarung										
2/562000+861000	Transfers von Ländern, Landesfonds und Landeskammern	2121	3121		3.204,82	0,00	3.204,82	3.204,82	0,00	3.204,82
SU 21 / 31	Summe Erträge / Einzahlungen operative Gebarung				3.204,82	0,00	3.204,82	3.204,82	0,00	3.204,82
1/562000-752000	Sprengelbtg. NÖKAS (Zweckaufwand)	2231	3231	26	273.583,98	275.000,00	-1.416,02	273.583,98	275.000,00	-1.416,02
SU 22 / 32	Summe Aufwendungen / Auszahlungen operative Gebarung				273.583,98	275.000,00	-1.416,02	273.583,98	275.000,00	-1.416,02
SA 0 / SA 1	(0) Nettoergebnis (21 - 22) / (1) Geldfluss operative Gebarung (31 - 32)				-270.379,16	-275.000,00	4.620,84	-270.379,16	-275.000,00	4.620,84
SU 23	Summe Haushaltsrücklagen				0,00	0,00	0,00	0,00	0,00	0,00
SA00	Nettoergebnis nach Zuw./Entn. Haushaltsrücklagen (Saldo 0 +/- SU23)				-270.379,16	-275.000,00	4.620,84			
Investive Gebarung										
SU 33	Summe Einzahlungen investive Gebarung							0,00	0,00	0,00
SU 34	Summe Auszahlungen investive Gebarung							0,00	0,00	0,00
SA2	Saldo (2) Geldfluss aus der Investiven Gebarung (33 - 34)							0,00	0,00	0,00
SA3	Saldo (3) Nettofinanzierungssaldo (Saldo 1 + Saldo 2)							-270.379,16	-275.000,00	4.620,84
Finanzierungstätigkeit										
SU 35	Summe Einzahlungen aus der Finanzierungstätigkeit							0,00	0,00	0,00
SU 36	Summe Auszahlungen aus der Finanzierungstätigkeit							0,00	0,00	0,00

		MVAG			Ergebnisrechnung			Finanzierungsrechnung		
		EH	FH	VCQU	RA 2025	VA 2025	RA - VA	RA 2025	VA 2025	RA - VA
SA4	Saldo (4) Geldfluss aus der Finanzierungstätigkeit (35 – 36)							0,00	0,00	0,00
SA5	Saldo (5) Geldfluss aus der voranschlagswirksamen Gebarung (Saldo 3 + Saldo 4)							-270.379,16	-275.000,00	4.620,84
562100	Sprengelbeiträge									
Operative Gebarung										
SU 21 / 31	Summe Erträge / Einzahlungen operative Gebarung				0,00	0,00	0,00	0,00	0,00	0,00
1/562100-752000	Sprengelbtg. NÖKAS (Verwaltungsaufwand)	2231	3231	26	2.515,35	100,00	2.415,35	2.515,35	100,00	2.415,35
SU 22 / 32	Summe Aufwendungen / Auszahlungen operative Gebarung				2.515,35	100,00	2.415,35	2.515,35	100,00	2.415,35
SA 0 / SA 1	(0) Nettoergebnis (21 - 22) / (1) Geldfluss operative Gebarung (31 – 32)				-2.515,35	-100,00	-2.415,35	-2.515,35	-100,00	-2.415,35
SU 23	Summe Haushaltsrücklagen				0,00	0,00	0,00	0,00	0,00	0,00
SA00	Nettoergebnis nach Zuw./Entn. Haushaltsrücklagen (Saldo 0 +/- SU23)				-2.515,35	-100,00	-2.415,35			
Investive Gebarung										
SU 33	Summe Einzahlungen investive Gebarung							0,00	0,00	0,00
SU 34	Summe Auszahlungen investive Gebarung							0,00	0,00	0,00
SA2	Saldo (2) Geldfluss aus der Investiven Gebarung (33 – 34)							0,00	0,00	0,00
SA3	Saldo (3) Nettofinanzierungssaldo (Saldo 1 + Saldo 2)							-2.515,35	-100,00	-2.415,35
Finanzierungstätigkeit										
SU 35	Summe Einzahlungen aus der Finanzierungstätigkeit							0,00	0,00	0,00
SU 36	Summe Auszahlungen aus der Finanzierungstätigkeit							0,00	0,00	0,00
SA4	Saldo (4) Geldfluss aus der Finanzierungstätigkeit (35 – 36)							0,00	0,00	0,00
SA5	Saldo (5) Geldfluss aus der voranschlagswirksamen Gebarung (Saldo 3 + Saldo 4)							-2.515,35	-100,00	-2.415,35

		MVAG			Ergebnisrechnung			Finanzierungsrechnung		
		EH	FH	VCQU	RA 2025	VA 2025	RA - VA	RA 2025	VA 2025	RA - VA
6 Straßen- und Wasserbau, Verkehr										
61	Straßenbau									
612	Gemeindestraßen									
612000	Gemeindestraßen									
Operative Gebarung										
2/612000+813000	Erträge aus der Auflösung von Investitionszuschüssen (Kapitaltransfers)	2127			3.441,52	3.200,00	241,52	0,00	0,00	0,00
6/612000+871000	Kapitaltransfers aus Gemeinde-BZ Abt. IVW 3	2121	3121	1 33	200.000,00	200.000,00	0,00	200.000,00	200.000,00	0,00
SU 21 / 31	Summe Erträge / Einzahlungen operative Gebarung				203.441,52	203.200,00	241,52	200.000,00	200.000,00	0,00
1/612000-413000	Hausnummerntafeln	2221	3221	23	50,15	100,00	-49,85	50,15	100,00	-49,85
1/612000-610000	Instandhaltung von Grund und Boden	2224	3224	24	12.356,87	500,00	11.856,87	12.356,87	500,00	11.856,87
1/612000-650000	Kreditzinsen	2241	3241	25	3.146,38	4.000,00	-853,62	3.146,38	4.000,00	-853,62
1/612000-680000	Planmäßige Abschreibung	2226			108.083,57	109.400,00	-1.316,43	0,00	0,00	0,00
1/612000-728000	Winterdienst (Streumaterial)	2225	3225	24	6.044,40	6.000,00	44,40	6.044,40	6.000,00	44,40
SU 22 / 32	Summe Aufwendungen / Auszahlungen operative Gebarung				129.681,37	120.000,00	9.681,37	21.597,80	10.600,00	10.997,80
SA 0 / SA 1	(0) Nettoergebnis (21 - 22) / (1) Geldfluss operative Gebarung (31 - 32)				73.760,15	83.200,00	-9.439,85	178.402,20	189.400,00	-10.997,80
SU 23	Summe Haushaltsrücklagen				0,00	0,00	0,00	0,00	0,00	0,00
SA00	Nettoergebnis nach Zuw./Entn. Haushaltsrücklagen (Saldo 0 +/- SU23)				73.760,15	83.200,00	-9.439,85			
Investive Gebarung										
6/612000+300000	Kapitaltransfers von Bund, Bundesfonds und Bundeskammern-KIP	3331	1 33		0,00	0,00	0,00	15.754,82	0,00	15.754,82
SU 33	Summe Einzahlungen investive Gebarung							15.754,82	0,00	15.754,82
5/612000-002100	Straßenbauten	3412	1 40		0,00	0,00	0,00	189.998,97	521.000,00	-331.001,03
SU 34	Summe Auszahlungen investive Gebarung							189.998,97	521.000,00	-331.001,03
SA2	Saldo (2) Geldfluss aus der Investiven Gebarung (33 - 34)							-174.244,15	-521.000,00	346.755,85
SA3	Saldo (3) Nettofinanzierungssaldo (Saldo 1 + Saldo 2)							4.158,05	-331.600,00	335.758,05
Finanzierungstätigkeit										
SU 35	Summe Einzahlungen aus der Finanzierungstätigkeit							0,00	0,00	0,00
1/612000-346000	Tilgung von Bankdarlehen	3614	65		0,00	0,00	0,00	9.112,62	8.500,00	612,62
SU 36	Summe Auszahlungen aus der Finanzierungstätigkeit							9.112,62	8.500,00	612,62
SA4	Saldo (4) Geldfluss aus der Finanzierungstätigkeit (35 - 36)							-9.112,62	-8.500,00	-612,62
SA5	Saldo (5) Geldfluss aus der voranschlagswirksamen Gebarung (Saldo 3 + Saldo 4)							-4.954,57	-340.100,00	335.145,43

	MVAG	MVAG VCQU			Ergebnisrechnung			Finanzierungsrechnung		
		EH	FH		RA 2025	VA 2025	RA - VA	RA 2025	VA 2025	RA - VA
616		Sonstige Straßen und Wege								
616000		Sonstige Straßen und Wege								
Operative Gebarung										
2/616000+813000			2127		1.599,30	1.600,00	-0,70	0,00	0,00	0,00
			Erträge aus der Auflösung von Investitionszuschüssen (Kapitaltransfers)							
SU 21 / 31		Summe Erträge / Einzahlungen operative Gebarung			1.599,30	1.600,00	-0,70	0,00	0,00	0,00
1/616000-680000			2226		2.426,88	2.400,00	26,88	0,00	0,00	0,00
			Planmäßige Abschreibung							
SU 22 / 32		Summe Aufwendungen / Auszahlungen operative Gebarung			2.426,88	2.400,00	26,88	0,00	0,00	0,00
SA 0 / SA 1		(0) Nettoergebnis (21 - 22) / (1) Geldfluss operative Gebarung (31 - 32)			-827,58	-800,00	-27,58	0,00	0,00	0,00
SU 23		Summe Haushaltsrücklagen			0,00	0,00	0,00	0,00	0,00	0,00
SA00		Nettoergebnis nach Zuw./Entn. Haushaltsrücklagen (Saldo 0 +/- SU23)			-827,58	-800,00	-27,58			
Investive Gebarung										
SU 33		Summe Einzahlungen investive Gebarung						0,00	0,00	0,00
SU 34		Summe Auszahlungen investive Gebarung						0,00	0,00	0,00
SA2		Saldo (2) Geldfluss aus der Investiven Gebarung (33 - 34)						0,00	0,00	0,00
SA3		Saldo (3) Nettofinanzierungssaldo (Saldo 1 + Saldo 2)						0,00	0,00	0,00
Finanzierungstätigkeit										
SU 35		Summe Einzahlungen aus der Finanzierungstätigkeit						0,00	0,00	0,00
SU 36		Summe Auszahlungen aus der Finanzierungstätigkeit						0,00	0,00	0,00
SA4		Saldo (4) Geldfluss aus der Finanzierungstätigkeit (35 - 36)						0,00	0,00	0,00
SA5		Saldo (5) Geldfluss aus der voranschlagswirksamen Gebarung (Saldo 3 + Saldo 4)						0,00	0,00	0,00
63		Schutzwasserbau								
631		Konkurrenzgewässer								
631000		Konkurrenzgewässer								
Operative Gebarung										
SU 21 / 31		Summe Erträge / Einzahlungen operative Gebarung			0,00	0,00	0,00	0,00	0,00	0,00
1/631000-752000			2231	3231	26	3.800,00	3.800,00	0,00	3.800,00	3.800,00
			Beiträge an Sulzbach- Wasserverband							
SU 22 / 32		Summe Aufwendungen / Auszahlungen operative Gebarung			3.800,00	3.800,00	0,00	3.800,00	3.800,00	0,00
SA 0 / SA 1		(0) Nettoergebnis (21 - 22) / (1) Geldfluss operative Gebarung (31 - 32)			-3.800,00	-3.800,00	0,00	-3.800,00	-3.800,00	0,00
SU 23		Summe Haushaltsrücklagen			0,00	0,00	0,00	0,00	0,00	0,00
SA00		Nettoergebnis nach Zuw./Entn. Haushaltsrücklagen (Saldo 0 +/- SU23)			-3.800,00	-3.800,00	0,00			
Investive Gebarung										
SU 33		Summe Einzahlungen investive Gebarung						0,00	0,00	0,00
SU 34		Summe Auszahlungen investive Gebarung						0,00	0,00	0,00
SA2		Saldo (2) Geldfluss aus der Investiven Gebarung (33 - 34)						0,00	0,00	0,00
SA3		Saldo (3) Nettofinanzierungssaldo (Saldo 1 + Saldo 2)						-3.800,00	-3.800,00	0,00

		MVAG MVAG VCQU			Ergebnisrechnung			Finanzierungsrechnung		
		EH	FH		RA 2025	VA 2025	RA - VA	RA 2025	VA 2025	RA - VA
Finanzierungstätigkeit										
SU 35	Summe Einzahlungen aus der Finanzierungstätigkeit							0,00	0,00	0,00
SU 36	Summe Auszahlungen aus der Finanzierungstätigkeit							0,00	0,00	0,00
SA4	Saldo (4) Geldfluss aus der Finanzierungstätigkeit (35 – 36)							0,00	0,00	0,00
SA5	Saldo (5) Geldfluss aus der voranschlagswirksamen Gebarung (Saldo 3 + Saldo 4)							-3.800,00	-3.800,00	0,00
639 Sonstige Einrichtungen und Maßnahmen										
639000 Sonstige Einrichtungen und Maßnahmen										
Operative Gebarung										
2/639000+813000	Erträge aus der Auflösung von Investitionszuschüssen (Kapitaltransfers)	2127			2.313,84	2.300,00	13,84	0,00	0,00	0,00
2/639000+829000	Sonstige Erträge	2116	3116	18	182,70	0,00	182,70	182,70	0,00	182,70
SU 21 / 31	Summe Erträge / Einzahlungen operative Gebarung				2.496,54	2.300,00	196,54	182,70	0,00	182,70
1/639000-613000	Instandhaltung v.Wasserläufen (Krüttelbach)	2224	3224	24	657,00	500,00	157,00	657,00	500,00	157,00
1/639000-680000	Planmäßige Abschreibung	2226			3.629,61	3.600,00	29,61	0,00	0,00	0,00
SU 22 / 32	Summe Aufwendungen / Auszahlungen operative Gebarung				4.286,61	4.100,00	186,61	657,00	500,00	157,00
SA 0 / SA 1	(0) Nettoergebnis (21 - 22) / (1) Geldfluss operative Gebarung (31 – 32)				-1.790,07	-1.800,00	9,93	-474,30	-500,00	25,70
SU 23	Summe Haushaltsrücklagen				0,00	0,00	0,00	0,00	0,00	0,00
SA00	Nettoergebnis nach Zuw./Entn. Haushaltsrücklagen (Saldo 0 +/- SU23)				-1.790,07	-1.800,00	9,93			
Investive Gebarung										
SU 33	Summe Einzahlungen investive Gebarung							0,00	0,00	0,00
SU 34	Summe Auszahlungen investive Gebarung							0,00	0,00	0,00
SA2	Saldo (2) Geldfluss aus der Investiven Gebarung (33 – 34)							0,00	0,00	0,00
SA3	Saldo (3) Nettofinanzierungssaldo (Saldo 1 + Saldo 2)							-474,30	-500,00	25,70
Finanzierungstätigkeit										
SU 35	Summe Einzahlungen aus der Finanzierungstätigkeit							0,00	0,00	0,00
SU 36	Summe Auszahlungen aus der Finanzierungstätigkeit							0,00	0,00	0,00
SA4	Saldo (4) Geldfluss aus der Finanzierungstätigkeit (35 – 36)							0,00	0,00	0,00
SA5	Saldo (5) Geldfluss aus der voranschlagswirksamen Gebarung (Saldo 3 + Saldo 4)							-474,30	-500,00	25,70
64 Straßenverkehr										
640 Einrichtungen und Maßnahmen nach der Straßenverkehrsordnung										
640000 Einrichtungen und Maßn.n.d.Stvo										
Operative Gebarung										
2/640000+868000	Gemeindestrassenstrafen	2124	3124	16	0,00	500,00	-500,00	0,00	500,00	-500,00
SU 21 / 31	Summe Erträge / Einzahlungen operative Gebarung				0,00	500,00	-500,00	0,00	500,00	-500,00

		MVAG			Ergebnisrechnung			Finanzierungsrechnung		
		EH	FH	VCQU	RA 2025	VA 2025	RA - VA	RA 2025	VA 2025	RA - VA
1/640000-400000	Geringwertige Wirtschaftsgüter (GWG)	2221	3221	23	0,00	400,00	-400,00	0,00	400,00	-400,00
SU 22 / 32	Summe Aufwendungen / Auszahlungen operative Gebarung				0,00	400,00	-400,00	0,00	400,00	-400,00
SA 0 / SA 1	(0) Nettoergebnis (21 - 22) / (1) Geldfluss operative Gebarung (31 - 32)				0,00	100,00	-100,00	0,00	100,00	-100,00
SU 23	Summe Haushaltsrücklagen				0,00	0,00	0,00	0,00	0,00	0,00
SA00	Nettoergebnis nach Zuw./Entn. Haushaltsrücklagen (Saldo 0 +/- SU23)				0,00	100,00	-100,00			
Investive Gebarung										
SU 33	Summe Einzahlungen investive Gebarung							0,00	0,00	0,00
1/640000-050000	Ankauf von Verkehrszeichen und Spiegeln		3412	2 40	0,00	0,00	0,00	0,00	1.000,00	-1.000,00
SU 34	Summe Auszahlungen investive Gebarung							0,00	1.000,00	-1.000,00
SA2	Saldo (2) Geldfluss aus der Investiven Gebarung (33 - 34)							0,00	-1.000,00	1.000,00
SA3	Saldo (3) Nettofinanzierungssaldo (Saldo 1 + Saldo 2)							0,00	-900,00	900,00
Finanzierungstätigkeit										
SU 35	Summe Einzahlungen aus der Finanzierungstätigkeit							0,00	0,00	0,00
SU 36	Summe Auszahlungen aus der Finanzierungstätigkeit							0,00	0,00	0,00
SA4	Saldo (4) Geldfluss aus der Finanzierungstätigkeit (35 - 36)							0,00	0,00	0,00
SA5	Saldo (5) Geldfluss aus der voranschlagswirksamen Gebarung (Saldo 3 + Saldo 4)							0,00	-900,00	900,00

		MVAG MVAG VCQU			Ergebnisrechnung			Finanzierungsrechnung		
		EH	FH		RA 2025	VA 2025	RA - VA	RA 2025	VA 2025	RA - VA
7 Wirtschaftsförderung										
71	Grundlagenverbesserung in der Land- und Forstwirtschaft									
710	Land- und forstwirtschaftlicher Wegebau									
710000	Land- und forstwirtschaftlicher Wegebau									
Operative Gebarung										
2/710000+813000	Erträge aus der Auflösung von Investitionszuschüssen (Kapitaltransfers)	2127			1.951,72	1.300,00	651,72	0,00	0,00	0,00
6/710000+871000	Kapitaltransfers aus Gemeinde-BZ Abt. IVW3	2121	3121	1 33	2.700,00	2.700,00	0,00	2.700,00	2.700,00	0,00
6/710000+899000	Entnahmen aus Verrechnungsrücklagen zwischen operativer Gebarung und Projekten	2116		1	0,00	18.500,00	-18.500,00	0,00	0,00	0,00
SU 21 / 31	Summe Erträge / Einzahlungen operative Gebarung				4.651,72	22.500,00	-17.848,28	2.700,00	2.700,00	0,00
1/710000-680000	Planmäßige Abschreibung	2226			46.932,80	46.100,00	832,80	0,00	0,00	0,00
5/710000-799000	Zuweisungen an Verrechnungsrücklagen zwischen operativer Gebarung und Projekten	2225		1	3.989,39	0,00	3.989,39	0,00	0,00	0,00
SU 22 / 32	Summe Aufwendungen / Auszahlungen operative Gebarung				50.922,19	46.100,00	4.822,19	0,00	0,00	0,00
SA 0 / SA 1	(0) Nettoergebnis (21 - 22) / (1) Geldfluss operative Gebarung (31 - 32)				-46.270,47	-23.600,00	-22.670,47	2.700,00	2.700,00	0,00
SU 23	Summe Haushaltsrücklagen				0,00	0,00	0,00	0,00	0,00	0,00
SA00	Nettoergebnis nach Zuw./Entn. Haushaltsrücklagen (Saldo 0 +/- SU23)				-46.270,47	-23.600,00	-22.670,47			
Investive Gebarung										
6/710000+301000	Kapitaltransfers von Ländern, Landesfonds und Landeskammern		3331	1 33	0,00	0,00	0,00	34.627,20	2.700,00	31.927,20
SU 33	Summe Einzahlungen investive Gebarung							34.627,20	2.700,00	31.927,20
5/710000-002000	Straßenbauten		3412	1 40	0,00	0,00	0,00	33.337,81	23.900,00	9.437,81
SU 34	Summe Auszahlungen investive Gebarung							33.337,81	23.900,00	9.437,81
SA2	Saldo (2) Geldfluss aus der Investiven Gebarung (33 - 34)							1.289,39	-21.200,00	22.489,39
SA3	Saldo (3) Nettofinanzierungssaldo (Saldo 1 + Saldo 2)							3.989,39	-18.500,00	22.489,39
Finanzierungstätigkeit										
SU 35	Summe Einzahlungen aus der Finanzierungstätigkeit							0,00	0,00	0,00
SU 36	Summe Auszahlungen aus der Finanzierungstätigkeit							0,00	0,00	0,00
SA4	Saldo (4) Geldfluss aus der Finanzierungstätigkeit (35 - 36)							0,00	0,00	0,00
SA5	Saldo (5) Geldfluss aus der voranschlagswirksamen Gebarung (Saldo 3 + Saldo 4)							3.989,39	-18.500,00	22.489,39

		MVAG	MVAG	VCQU	Ergebnisrechnung			Finanzierungsrechnung		
		EH	FH		RA 2025	VA 2025	RA - VA	RA 2025	VA 2025	RA - VA
75	Förderung der Energiewirtschaft									
751	Elektrizität									
751000	EZE									
Operative Gebarung										
2/751000+810000	Erträge aus Leistungen (Stromgutschriften EZE)	2114	3114		46,85	0,00	46,85	46,85	0,00	46,85
SU 21 / 31	Summe Erträge / Einzahlungen operative Gebarung				46,85	0,00	46,85	46,85	0,00	46,85
1/751000-600000	Energiebezüge	2222	3222		37,52	0,00	37,52	37,52	0,00	37,52
SU 22 / 32	Summe Aufwendungen / Auszahlungen operative Gebarung				37,52	0,00	37,52	37,52	0,00	37,52
SA 0 / SA 1	(0) Nettoergebnis (21 - 22) / (1) Geldfluss operative Gebarung (31 - 32)				9,33	0,00	9,33	9,33	0,00	9,33
SU 23	Summe Haushaltsrücklagen				0,00	0,00	0,00	0,00	0,00	0,00
SA00	Nettoergebnis nach Zuw./Entn. Haushaltsrücklagen (Saldo 0 +/- SU23)				9,33	0,00	9,33			
Investive Gebarung										
SU 33	Summe Einzahlungen investive Gebarung							0,00	0,00	0,00
SU 34	Summe Auszahlungen investive Gebarung							0,00	0,00	0,00
SA2	Saldo (2) Geldfluss aus der Investiven Gebarung (33 - 34)							0,00	0,00	0,00
SA3	Saldo (3) Nettofinanzierungssaldo (Saldo 1 + Saldo 2)							9,33	0,00	9,33
Finanzierungstätigkeit										
SU 35	Summe Einzahlungen aus der Finanzierungstätigkeit							0,00	0,00	0,00
SU 36	Summe Auszahlungen aus der Finanzierungstätigkeit							0,00	0,00	0,00
SA4	Saldo (4) Geldfluss aus der Finanzierungstätigkeit (35 - 36)							0,00	0,00	0,00
SA5	Saldo (5) Geldfluss aus der voranschlagswirksamen Gebarung (Saldo 3 + Saldo 4)							9,33	0,00	9,33
77	Förderung des Tourismus									
771	Maßnahmen zur Förderung des Tourismus									
771000	Maßnahmen zur Förderung des Tourismus									
Operative Gebarung										
SU 21 / 31	Summe Erträge / Einzahlungen operative Gebarung				0,00	0,00	0,00	0,00	0,00	0,00
1/771000-400000	Geringwertige Wirtschaftsgüter (GWG)	2221	3221		769,52	0,00	769,52	769,52	0,00	769,52
1/771000-726000	Beitrag FVV-Verband	2225	3225	24	8.218,32	8.100,00	118,32	8.218,32	8.100,00	118,32
SU 22 / 32	Summe Aufwendungen / Auszahlungen operative Gebarung				8.987,84	8.100,00	887,84	8.987,84	8.100,00	887,84
SA 0 / SA 1	(0) Nettoergebnis (21 - 22) / (1) Geldfluss operative Gebarung (31 - 32)				-8.987,84	-8.100,00	-887,84	-8.987,84	-8.100,00	-887,84
SU 23	Summe Haushaltsrücklagen				0,00	0,00	0,00	0,00	0,00	0,00
SA00	Nettoergebnis nach Zuw./Entn. Haushaltsrücklagen (Saldo 0 +/- SU23)				-8.987,84	-8.100,00	-887,84			
Investive Gebarung										
SU 33	Summe Einzahlungen investive Gebarung							0,00	0,00	0,00

	MVAG	MVAG	VCQU	Ergebnisrechnung			Finanzierungsrechnung			
				EH	FH	RA 2025	VA 2025	RA - VA	RA 2025	VA 2025
SU 34								0,00	0,00	0,00
								0,00	0,00	0,00
SA2								0,00	0,00	0,00
SA3								-8.987,84	-8.100,00	-887,84
Finanzierungstätigkeit										
SU 35								0,00	0,00	0,00
SU 36								0,00	0,00	0,00
SA4								0,00	0,00	0,00
SA5								-8.987,84	-8.100,00	-887,84

		MVAG			Ergebnisrechnung			Finanzierungsrechnung		
		EH	VCQU		RA 2025	VA 2025	RA - VA	RA 2025	VA 2025	RA - VA
			FH							
8 Dienstleistungen										
81	Öffentliche Einrichtungen (soweit nicht dem Abschnitt 85 zuzuordnen)									
815	Park- und Gartenanlagen, Kinderspielplätze									
815000	Park- und Gartenanlagen Kinderspielplätze									
Operative Gebarung										
2/815000+829000	Sonstige Erträge		2116	3116	590,82	0,00	590,82	590,82	0,00	590,82
SU 21 / 31	Summe Erträge / Einzahlungen operative Gebarung				590,82	0,00	590,82	590,82	0,00	590,82
1/815000-400000	Geringwertige Wirtschaftsgüter (GWG)	2221	3221	23	2.134,14	500,00	1.634,14	2.134,14	500,00	1.634,14
1/815000-523000	Arbeiter nicht ganzj. beschäftigt	2211	3211	20	5.492,34	7.400,00	-1.907,66	5.492,34	7.400,00	-1.907,66
1/815000-582000	DG SV	2212	3212	20	106,14	200,00	-93,86	106,14	200,00	-93,86
1/815000-600200	Wasser	2222	3222	24	100,20	200,00	-99,80	100,20	200,00	-99,80
1/815000-610000	Instandhaltung von Grund und Boden	2224	3224	24	7.308,44	8.000,00	-691,56	3.025,29	8.000,00	-4.974,71
1/815000-680000	Planmäßige Abschreibung	2226			1.499,79	1.500,00	-0,21	0,00	0,00	0,00
SU 22 / 32	Summe Aufwendungen / Auszahlungen operative Gebarung				16.641,05	17.800,00	-1.158,95	10.858,11	16.300,00	-5.441,89
SA 0 / SA 1	(0) Nettoergebnis (21 - 22) / (1) Geldfluss operative Gebarung (31 - 32)				-16.050,23	-17.800,00	1.749,77	-10.267,29	-16.300,00	6.032,71
SU 23	Summe Haushaltsrücklagen				0,00	0,00	0,00	0,00	0,00	0,00
SA00	Nettoergebnis nach Zuw./Entn. Haushaltsrücklagen (Saldo 0 +/- SU23)				-16.050,23	-17.800,00	1.749,77			
Investive Gebarung										
SU 33	Summe Einzahlungen investive Gebarung							0,00	0,00	0,00
SU 34	Summe Auszahlungen investive Gebarung							0,00	0,00	0,00
SA2	Saldo (2) Geldfluss aus der Investiven Gebarung (33 - 34)							0,00	0,00	0,00
SA3	Saldo (3) Nettofinanzierungssaldo (Saldo 1 + Saldo 2)							-10.267,29	-16.300,00	6.032,71
Finanzierungstätigkeit										
SU 35	Summe Einzahlungen aus der Finanzierungstätigkeit							0,00	0,00	0,00
SU 36	Summe Auszahlungen aus der Finanzierungstätigkeit							0,00	0,00	0,00
SA4	Saldo (4) Geldfluss aus der Finanzierungstätigkeit (35 - 36)							0,00	0,00	0,00
SA5	Saldo (5) Geldfluss aus der voranschlagswirksamen Gebarung (Saldo 3 + Saldo 4)							-10.267,29	-16.300,00	6.032,71
815100	Campingplatz									
Operative Gebarung										
SU 21 / 31	Summe Erträge / Einzahlungen operative Gebarung				0,00	0,00	0,00	0,00	0,00	0,00
1/815100-680000	Planmäßige Abschreibung		2226		187,27	200,00	-12,73	0,00	0,00	0,00
SU 22 / 32	Summe Aufwendungen / Auszahlungen operative Gebarung				187,27	200,00	-12,73	0,00	0,00	0,00
SA 0 / SA 1	(0) Nettoergebnis (21 - 22) / (1) Geldfluss operative Gebarung (31 - 32)				-187,27	-200,00	12,73	0,00	0,00	0,00
SU 23	Summe Haushaltsrücklagen				0,00	0,00	0,00	0,00	0,00	0,00
SA00	Nettoergebnis nach Zuw./Entn. Haushaltsrücklagen (Saldo 0 +/- SU23)				-187,27	-200,00	12,73			

		MVAG MVAG VCQU			Ergebnisrechnung			Finanzierungsrechnung		
		EH	FH		RA 2025	VA 2025	RA - VA	RA 2025	VA 2025	RA - VA
Investive Gebarung										
SU 33	Summe Einzahlungen investive Gebarung							0,00	0,00	0,00
SU 34	Summe Auszahlungen investive Gebarung							0,00	0,00	0,00
SA2	Saldo (2) Geldfluss aus der Investiven Gebarung (33 – 34)							0,00	0,00	0,00
SA3	Saldo (3) Nettofinanzierungssaldo (Saldo 1 + Saldo 2)							0,00	0,00	0,00
Finanzierungstätigkeit										
SU 35	Summe Einzahlungen aus der Finanzierungstätigkeit							0,00	0,00	0,00
SU 36	Summe Auszahlungen aus der Finanzierungstätigkeit							0,00	0,00	0,00
SA4	Saldo (4) Geldfluss aus der Finanzierungstätigkeit (35 – 36)							0,00	0,00	0,00
SA5	Saldo (5) Geldfluss aus der voranschlagswirksamen Gebarung (Saldo 3 + Saldo 4)							0,00	0,00	0,00
816	Öffentliche Beleuchtung und öffentliche Uhren									
816000	Öffentliche Beleuchtung und Uhren									
Operative Gebarung										
2/816000+813000	Erträge aus der Auflösung von Investitionszuschüssen (Kapitaltransfers)		2127		666,66	700,00	-33,34	0,00	0,00	0,00
SU 21 / 31	Summe Erträge / Einzahlungen operative Gebarung				666,66	700,00	-33,34	0,00	0,00	0,00
1/816000-600000	Strom		2222	3222 24	7.420,33	11.000,00	-3.579,67	7.420,33	11.000,00	-3.579,67
1/816000-619000	Instandhaltung Strassenbeleuchtung		2224	3224 24	2.451,60	4.000,00	-1.548,40	2.451,60	4.000,00	-1.548,40
1/816000-680000	Planmäßige Abschreibung		2226		5.748,38	5.700,00	48,38	0,00	0,00	0,00
SU 22 / 32	Summe Aufwendungen / Auszahlungen operative Gebarung				15.620,31	20.700,00	-5.079,69	9.871,93	15.000,00	-5.128,07
SA 0 / SA 1	(0) Nettoergebnis (21 - 22) / (1) Geldfluss operative Gebarung (31 – 32)				-14.953,65	-20.000,00	5.046,35	-9.871,93	-15.000,00	5.128,07
SU 23	Summe Haushaltsrücklagen				0,00	0,00	0,00	0,00	0,00	0,00
SA00	Nettoergebnis nach Zuw./Entn. Haushaltsrücklagen (Saldo 0 +/- SU23)				-14.953,65	-20.000,00	5.046,35			
Investive Gebarung										
SU 33	Summe Einzahlungen investive Gebarung							0,00	0,00	0,00
SU 34	Summe Auszahlungen investive Gebarung							0,00	0,00	0,00
SA2	Saldo (2) Geldfluss aus der Investiven Gebarung (33 – 34)							0,00	0,00	0,00
SA3	Saldo (3) Nettofinanzierungssaldo (Saldo 1 + Saldo 2)							-9.871,93	-15.000,00	5.128,07
Finanzierungstätigkeit										
SU 35	Summe Einzahlungen aus der Finanzierungstätigkeit							0,00	0,00	0,00
SU 36	Summe Auszahlungen aus der Finanzierungstätigkeit							0,00	0,00	0,00
SA4	Saldo (4) Geldfluss aus der Finanzierungstätigkeit (35 – 36)							0,00	0,00	0,00
SA5	Saldo (5) Geldfluss aus der voranschlagswirksamen Gebarung (Saldo 3 + Saldo 4)							-9.871,93	-15.000,00	5.128,07

		MVAG			Ergebnisrechnung			Finanzierungsrechnung		
		EH	FH	VCQU	RA 2025	VA 2025	RA - VA	RA 2025	VA 2025	RA - VA
817	Friedhöfe (einschließlich Einsegnungshallen und Krematorien)									
817000	Friedhöfe und Einsegnungshallen									
Operative Gebarung										
2/817000+810000	Öffnen und Schliessen d. Grabstelle	2114	3114	13	15.557,50	16.300,00	-742,50	15.557,50	16.300,00	-742,50
2/817000+829000	Versicherung - Schadenersatzleistung	2116	3116		25.295,30	0,00	25.295,30	25.295,30	0,00	25.295,30
2/817000+852000	Grabstellengeb.(Kauf u. Erneuerung)	2113	3113	12	34.954,35	47.700,00	-12.745,65	24.129,35	47.700,00	-23.570,65
2/817000+852100	Leichenkammergebühren	2113	3113	12	1.264,00	900,00	364,00	1.264,00	900,00	364,00
SU 21 / 31	Summe Erträge / Einzahlungen operative Gebarung				77.071,15	64.900,00	12.171,15	66.246,15	64.900,00	1.346,15
1/817000-400000	Geringwertige Wirtschaftsgüter (GWG)	2221	3221	23	100,37	100,00	0,37	100,37	100,00	0,37
1/817000-600000	Strom	2222	3222	24	244,30	300,00	-55,70	244,30	300,00	-55,70
1/817000-600200	Wasser	2222	3222	24	337,10	400,00	-62,90	337,10	400,00	-62,90
1/817000-610000	Instandhaltung von Grund und Boden	2224	3224	24	3.686,03	1.500,00	2.186,03	3.686,03	1.500,00	2.186,03
1/817000-614000	Instandh.v.Gebäuden u.baul.Anl.	2224	3224	24	39.175,39	0,00	39.175,39	39.175,39	0,00	39.175,39
1/817000-670000	Versicherungen	2222	3222	24	117,16	100,00	17,16	58,14	100,00	-41,86
1/817000-680000	Planmäßige Abschreibung	2226			2.449,41	2.400,00	49,41	0,00	0,00	0,00
1/817000-720000	Vergütungen zw.Verwaltungszweigen (4% Gehalt GDE, 7,5% Gehalt Bauhof)	2225	3225	24	20.820,93	13.400,00	7.420,93	20.820,93	13.400,00	7.420,93
1/817000-728000	Öffnen und Schliessen (Steinmetz, Erdbau)	2225	3225	24	20.565,73	8.000,00	12.565,73	20.091,48	8.000,00	12.091,48
1/817000-728100	Abfallentsorgung	2225	3225	24	848,10	800,00	48,10	848,10	800,00	48,10
SU 22 / 32	Summe Aufwendungen / Auszahlungen operative Gebarung				88.344,52	27.000,00	61.344,52	85.361,84	24.600,00	60.761,84
SA 0 / SA 1	(0) Nettoergebnis (21 - 22) / (1) Geldfluss operative Gebarung (31 – 32)				-11.273,37	37.900,00	-49.173,37	-19.115,69	40.300,00	-59.415,69
SU 23	Summe Haushaltsrücklagen				0,00	0,00	0,00	0,00	0,00	0,00
SA00	Nettoergebnis nach Zuw./Entn. Haushaltsrücklagen (Saldo 0 +/- SU23)				-11.273,37	37.900,00	-49.173,37			
Investive Gebarung										
SU 33	Summe Einzahlungen investive Gebarung							0,00	0,00	0,00
1/817000-050000	Sonderanlagen		3412	2 40	0,00	0,00	0,00	2.000,00	5.000,00	-3.000,00
SU 34	Summe Auszahlungen investive Gebarung							2.000,00	5.000,00	-3.000,00
SA2	Saldo (2) Geldfluss aus der Investiven Gebarung (33 – 34)							-2.000,00	-5.000,00	3.000,00
SA3	Saldo (3) Nettofinanzierungssaldo (Saldo 1 + Saldo 2)							-21.115,69	35.300,00	-56.415,69
Finanzierungstätigkeit										
SU 35	Summe Einzahlungen aus der Finanzierungstätigkeit							0,00	0,00	0,00
SU 36	Summe Auszahlungen aus der Finanzierungstätigkeit							0,00	0,00	0,00
SA4	Saldo (4) Geldfluss aus der Finanzierungstätigkeit (35 – 36)							0,00	0,00	0,00
SA5	Saldo (5) Geldfluss aus der voranschlagswirksamen Gebarung (Saldo 3 + Saldo 4)							-21.115,69	35.300,00	-56.415,69

	MVAG			Ergebnisrechnung			Finanzierungsrechnung			
	MVAG EH	MVAG FH	VCQU	RA 2025	VA 2025	RA - VA	RA 2025	VA 2025	RA - VA	
82	Betriebsähnliche Einrichtungen und Betriebe									
820	Wirtschaftshöfe									
820000	Wirtschaftshöfe									
Operative Gebarung										
2/820000+810000	Einspeisungserträge	2114	3114		509,97	300,00	209,97	509,97	300,00	209,97
2/820000+813000	Erträge aus der Auflösung von Investitionszuschüssen (Kapitaltransfers)	2127			2.525,91	2.500,00	25,91	0,00	0,00	0,00
2/820000+816100	Vergütungen zw. Verwaltungszweigen	2114	3114	13	61.328,44	54.400,00	6.928,44	61.328,44	54.400,00	6.928,44
2/820000+817000	Erträge aus der Auflösung von sonstigen Rückstellungen	2117			200,00	200,00	0,00	0,00	0,00	0,00
SU 21 / 31	Summe Erträge / Einzahlungen operative Gebarung			64.564,32	57.400,00	7.164,32	61.838,41	54.700,00	7.138,41	
1/820000-400000	Geringw.Anschaffungen	2221	3221	23	5.152,14	4.300,00	852,14	5.885,31	4.300,00	1.585,31
1/820000-430000	Lebensmittel	2221	3221		349,71	500,00	-150,29	349,71	500,00	-150,29
1/820000-452000	Treibstoffe	2221	3221	23	4.701,57	5.000,00	-298,43	4.701,57	5.000,00	-298,43
1/820000-454000	Reinigungsmittel	2221	3221		1,18	0,00	1,18	1,18	0,00	1,18
1/820000-511000	Bezüge für VB der Besoldungsgruppe II	2211	3211	20	102.214,06	103.600,00	-1.385,94	102.214,06	103.600,00	-1.385,94
1/820000-523000	Geldbezüge der nicht ganzjährig beschäftigten Arbeiter	2211	3211	20	0,00	5.500,00	-5.500,00	0,00	5.500,00	-5.500,00
1/820000-565000	Winterdienst	2211	3211		1.300,00	1.300,00	0,00	1.300,00	1.300,00	0,00
1/820000-580000	DGB zum Ausgleichsfonds für Vertragsbedienstete	2212	3212	20	3.759,68	4.100,00	-340,32	3.759,68	4.100,00	-340,32
1/820000-582000	DGB Sozialversicherung - VB	2212	3212	20	20.383,10	21.800,00	-1.416,90	20.383,10	21.800,00	-1.416,90
1/820000-591000	Dotierung von Rückstellungen für Abfertigungen	2214			763,96	3.300,00	-2.536,04	0,00	0,00	0,00
1/820000-592000	Dotierung von Rückstellungen für Jubiläumswendungen	2214			709,31	1.300,00	-590,69	0,00	0,00	0,00
1/820000-600000	Strom	2222	3222	24	664,02	700,00	-35,98	460,19	700,00	-239,81
1/820000-600100	Beheizung	2222	3222	24	3.118,39	2.100,00	1.018,39	3.143,99	2.100,00	1.043,99
1/820000-600200	Wasser	2222	3222	24	458,69	400,00	58,69	458,69	400,00	58,69
1/820000-614000	Instandhaltung von Gebäuden	2224	3224	24	4.989,64	500,00	4.489,64	4.989,64	500,00	4.489,64
1/820000-616000	Instandhaltung von Maschinen	2224	3224	24	2.613,59	1.200,00	1.413,59	2.613,59	1.200,00	1.413,59
1/820000-617000	Instandhaltung von Fahrzeugen	2224	3224	24	14.527,22	7.500,00	7.027,22	14.304,43	7.500,00	6.804,43
1/820000-631000	Internet	2222	3222		0,00	100,00	-100,00	0,00	100,00	-100,00
1/820000-670000	Versicherungen	2222	3222	24	5.618,76	3.100,00	2.518,76	3.965,03	3.100,00	865,03
1/820000-680000	Planmäßige Abschreibung	2226			40.437,79	38.800,00	1.637,79	0,00	0,00	0,00
1/820000-710000	Öffentliche Abgaben, ohne Gebühren gemäß FAG	2225	3225		2.292,72	2.200,00	92,72	2.292,72	2.200,00	92,72
1/820000-729000	Sonstige Ausgaben	2225	3225	24	3.536,55	3.500,00	36,55	3.536,55	3.500,00	36,55
SU 22 / 32	Summe Aufwendungen / Auszahlungen operative Gebarung			217.592,08	210.800,00	6.792,08	174.359,44	167.400,00	6.959,44	
SA 0 / SA 1	(0) Nettoergebnis (21 - 22) / (1) Geldfluss operative Gebarung (31 - 32)			-153.027,76	-153.400,00	372,24	-112.521,03	-112.700,00	178,97	

	MVAG	MVAG VCQU		Ergebnisrechnung			Finanzierungsrechnung			
		EH	FH	RA 2025	VA 2025	RA - VA	RA 2025	VA 2025	RA - VA	
SU 23		Summe Haushaltsrücklagen			0,00	0,00	0,00	0,00	0,00	0,00
SA00		Nettoergebnis nach Zuw./Entn. Haushaltsrücklagen (Saldo 0 +/- SU23)			-153.027,76	-153.400,00	372,24			
Investive Gebarung										
6/820000+300000		Kapitaltransfers von Bund, Bundesfonds und Bundeskammern	3331	1	0,00	0,00	0,00	0,00	15.800,00	-15.800,00
SU 33		Summe Einzahlungen investive Gebarung						0,00	15.800,00	-15.800,00
1/820000-030000		Werkzeuge und sonstige Erzeugungsmittel	3414	2 41	0,00	0,00	0,00	1.674,53	1.000,00	674,53
5/820000-040000		Fahrzeuge	3414	1	0,00	0,00	0,00	0,00	30.500,00	-30.500,00
SU 34		Summe Auszahlungen investive Gebarung						1.674,53	31.500,00	-29.825,47
SA2		Saldo (2) Geldfluss aus der Investiven Gebarung (33 – 34)						-1.674,53	-15.700,00	14.025,47
SA3		Saldo (3) Nettofinanzierungssaldo (Saldo 1 + Saldo 2)						-114.195,56	-128.400,00	14.204,44
Finanzierungstätigkeit										
SU 35		Summe Einzahlungen aus der Finanzierungstätigkeit						0,00	0,00	0,00
SU 36		Summe Auszahlungen aus der Finanzierungstätigkeit						0,00	0,00	0,00
SA4		Saldo (4) Geldfluss aus der Finanzierungstätigkeit (35 – 36)						0,00	0,00	0,00
SA5		Saldo (5) Geldfluss aus der voranschlagswirksamen Gebarung (Saldo 3 + Saldo 4)						-114.195,56	-128.400,00	14.204,44
828		Sonstige Märkte								
828000		Sonstige Märkte								
Operative Gebarung										
2/828000+852000		Marktstandsgebühren	2113	3113 12	0,00	100,00	-100,00	0,00	100,00	-100,00
SU 21 / 31		Summe Erträge / Einzahlungen operative Gebarung			0,00	100,00	-100,00	0,00	100,00	-100,00
SU 22 / 32		Summe Aufwendungen / Auszahlungen operative Gebarung			0,00	0,00	0,00	0,00	0,00	0,00
SA 0 / SA 1		(0) Nettoergebnis (21 - 22) / (1) Geldfluss operative Gebarung (31 – 32)			0,00	100,00	-100,00	0,00	100,00	-100,00
SU 23		Summe Haushaltsrücklagen			0,00	0,00	0,00	0,00	0,00	0,00
SA00		Nettoergebnis nach Zuw./Entn. Haushaltsrücklagen (Saldo 0 +/- SU23)			0,00	100,00	-100,00			
Investive Gebarung										
SU 33		Summe Einzahlungen investive Gebarung						0,00	0,00	0,00
SU 34		Summe Auszahlungen investive Gebarung						0,00	0,00	0,00
SA2		Saldo (2) Geldfluss aus der Investiven Gebarung (33 – 34)						0,00	0,00	0,00
SA3		Saldo (3) Nettofinanzierungssaldo (Saldo 1 + Saldo 2)						0,00	100,00	-100,00
Finanzierungstätigkeit										
SU 35		Summe Einzahlungen aus der Finanzierungstätigkeit						0,00	0,00	0,00
SU 36		Summe Auszahlungen aus der Finanzierungstätigkeit						0,00	0,00	0,00
SA4		Saldo (4) Geldfluss aus der Finanzierungstätigkeit (35 – 36)						0,00	0,00	0,00
SA5		Saldo (5) Geldfluss aus der voranschlagswirksamen Gebarung (Saldo 3 + Saldo 4)						0,00	100,00	-100,00

	MVAG			Ergebnisrechnung			Finanzierungsrechnung			
	MVAG EH	MVAG FH	VCQU	RA 2025	VA 2025	RA - VA	RA 2025	VA 2025	RA - VA	
83	Betriebsähnliche Einrichtungen und Betriebe (Fortsetzung)									
830	Botanische und zoologische Gärten									
830000	Botanische und zoologische Gärten									
Operative Gebarung										
2/830000+813000	Erträge aus der Auflösung von Investitionszuschüssen (Kapitaltransfers)	2127		733,60	700,00	33,60	0,00	0,00	0,00	
SU 21 / 31	Summe Erträge / Einzahlungen operative Gebarung			733,60	700,00	33,60	0,00	0,00	0,00	
1/830000-680000	Planmäßige Abschreibung	2226		1.958,49	2.000,00	-41,51	0,00	0,00	0,00	
SU 22 / 32	Summe Aufwendungen / Auszahlungen operative Gebarung			1.958,49	2.000,00	-41,51	0,00	0,00	0,00	
SA 0 / SA 1	(0) Nettoergebnis (21 - 22) / (1) Geldfluss operative Gebarung (31 - 32)			-1.224,89	-1.300,00	75,11	0,00	0,00	0,00	
SU 23	Summe Haushaltsrücklagen			0,00	0,00	0,00	0,00	0,00	0,00	
SA00	Nettoergebnis nach Zuw./Entn. Haushaltsrücklagen (Saldo 0 +/- SU23)			-1.224,89	-1.300,00	75,11				
Investive Gebarung										
SU 33	Summe Einzahlungen investive Gebarung						0,00	0,00	0,00	
SU 34	Summe Auszahlungen investive Gebarung						0,00	0,00	0,00	
SA2	Saldo (2) Geldfluss aus der Investiven Gebarung (33 - 34)						0,00	0,00	0,00	
SA3	Saldo (3) Nettofinanzierungssaldo (Saldo 1 + Saldo 2)						0,00	0,00	0,00	
Finanzierungstätigkeit										
SU 35	Summe Einzahlungen aus der Finanzierungstätigkeit						0,00	0,00	0,00	
SU 36	Summe Auszahlungen aus der Finanzierungstätigkeit						0,00	0,00	0,00	
SA4	Saldo (4) Geldfluss aus der Finanzierungstätigkeit (35 - 36)						0,00	0,00	0,00	
SA5	Saldo (5) Geldfluss aus der voranschlagswirksamen Gebarung (Saldo 3 + Saldo 4)						0,00	0,00	0,00	
84	Liegenschaften, Wohn- und Geschäftsgebäude									
840	Grundbesitz									
840000	Grundbesitz									
Operative Gebarung										
2/840000+801100	Veräußerungen von Grundstücken (Sonst. wie Kleinflächen)	2116	30	705,00	700,00	5,00	0,00	0,00	0,00	
2/840000+811000	Einnahmen aus Verpachtungen	2115	3115	14	2.357,56	2.700,00	-342,44	2.492,49	2.700,00	-207,51
2/840000+811100	Grundüberlassung OMV (Parz:1872/2)	2115	3115		705,64	700,00	5,64	705,64	700,00	5,64
2/840000+811110	Entschädigung APG Lichtwellenleiter entlang Weinviertelleitung	2115	3115		206,80	0,00	206,80	206,80	0,00	206,80
SU 21 / 31	Summe Erträge / Einzahlungen operative Gebarung				3.975,00	4.100,00	-125,00	3.404,93	3.400,00	4,93
1/840000-640000	Rechtskosten	2222	3222	24	94,00	700,00	-606,00	94,00	700,00	-606,00
1/840000-710000	Öffentliche Abgaben (ImmoEST etc.)	2225	3225	24	4.654,96	5.000,00	-345,04	4.654,96	5.000,00	-345,04

	MVAG	MVAG VCQU		Ergebnisrechnung			Finanzierungsrechnung			
		EH	FH	RA 2025	VA 2025	RA - VA	RA 2025	VA 2025	RA - VA	
1/840000-728000	Vermessungskosten	2225	3225	24	6.698,03	1.100,00	5.598,03	6.698,03	1.100,00	5.598,03
SU 22 / 32	Summe Aufwendungen / Auszahlungen operative Gebarung				11.446,99	6.800,00	4.646,99	11.446,99	6.800,00	4.646,99
SA 0 / SA 1	(0) Nettoergebnis (21 - 22) / (1) Geldfluss operative Gebarung (31 - 32)				-7.471,99	-2.700,00	-4.771,99	-8.042,06	-3.400,00	-4.642,06
SU 23	Summe Haushaltsrücklagen				0,00	0,00	0,00	0,00	0,00	0,00
SA00	Nettoergebnis nach Zuw./Entn. Haushaltsrücklagen (Saldo 0 +/- SU23)				-7.471,99	-2.700,00	-4.771,99			
Investive Gebarung										
2/840000+001000	Verkauf von Grundstücken (Am Lissfeld)		3312	2 30	0,00	0,00	0,00	0,00	50.000,00	-50.000,00
2/840000+801100	Veräußerungen von Grundstücken (Sonst. wie Kleinflächen)		3312	30	0,00	0,00	0,00	705,00	700,00	5,00
SU 33	Summe Einzahlungen investive Gebarung							705,00	50.700,00	-49.995,00
SU 34	Summe Auszahlungen investive Gebarung							0,00	0,00	0,00
SA2	Saldo (2) Geldfluss aus der Investiven Gebarung (33 - 34)							705,00	50.700,00	-49.995,00
SA3	Saldo (3) Nettofinanzierungssaldo (Saldo 1 + Saldo 2)							-7.337,06	47.300,00	-54.637,06
Finanzierungstätigkeit										
SU 35	Summe Einzahlungen aus der Finanzierungstätigkeit							0,00	0,00	0,00
SU 36	Summe Auszahlungen aus der Finanzierungstätigkeit							0,00	0,00	0,00
SA4	Saldo (4) Geldfluss aus der Finanzierungstätigkeit (35 - 36)							0,00	0,00	0,00
SA5	Saldo (5) Geldfluss aus der voranschlagswirksamen Gebarung (Saldo 3 + Saldo 4)							-7.337,06	47.300,00	-54.637,06
842	Waldbesitz (soweit nicht bei 866)									
842000	Waldbesitz (soweit nicht bei 866)									
Operative Gebarung										
2/842000+810000	Einnahmen aus Holzverkauf	2114	3114	13	5.215,00	12.000,00	-6.785,00	5.215,00	12.000,00	-6.785,00
SU 21 / 31	Summe Erträge / Einzahlungen operative Gebarung				5.215,00	12.000,00	-6.785,00	5.215,00	12.000,00	-6.785,00
1/842000-610000	Instandhaltung von Grund und Boden (Pflege des Waldes)	2224	3224	24	6.734,60	4.800,00	1.934,60	6.653,00	4.800,00	1.853,00
SU 22 / 32	Summe Aufwendungen / Auszahlungen operative Gebarung				6.734,60	4.800,00	1.934,60	6.653,00	4.800,00	1.853,00
SA 0 / SA 1	(0) Nettoergebnis (21 - 22) / (1) Geldfluss operative Gebarung (31 - 32)				-1.519,60	7.200,00	-8.719,60	-1.438,00	7.200,00	-8.638,00
SU 23	Summe Haushaltsrücklagen				0,00	0,00	0,00	0,00	0,00	0,00
SA00	Nettoergebnis nach Zuw./Entn. Haushaltsrücklagen (Saldo 0 +/- SU23)				-1.519,60	7.200,00	-8.719,60			
Investive Gebarung										
SU 33	Summe Einzahlungen investive Gebarung							0,00	0,00	0,00
SU 34	Summe Auszahlungen investive Gebarung							0,00	0,00	0,00
SA2	Saldo (2) Geldfluss aus der Investiven Gebarung (33 - 34)							0,00	0,00	0,00
SA3	Saldo (3) Nettofinanzierungssaldo (Saldo 1 + Saldo 2)							-1.438,00	7.200,00	-8.638,00
Finanzierungstätigkeit										
SU 35	Summe Einzahlungen aus der Finanzierungstätigkeit							0,00	0,00	0,00
SU 36	Summe Auszahlungen aus der Finanzierungstätigkeit							0,00	0,00	0,00

		MVAG			Ergebnisrechnung			Finanzierungsrechnung		
		EH	FH	VCQU	RA 2025	VA 2025	RA - VA	RA 2025	VA 2025	RA - VA
SA4	Saldo (4) Geldfluss aus der Finanzierungstätigkeit (35 – 36)							0,00	0,00	0,00
SA5	Saldo (5) Geldfluss aus der voranschlagswirksamen Gebarung (Saldo 3 + Saldo 4)							-1.438,00	7.200,00	-8.638,00
85	Betriebe mit marktbestimmter Tätigkeit									
850	Betriebe der Wasserversorgung									
850000	Betriebe der Wasserversorgung									
	Operative Gebarung									
2/850000+852100	Wassermessergebühren	2113	3113	12	0,00	0,00	0,00	-3,40	200,00	-203,40
2/850000+852200	Wasserbezugsgebühren	2113	3113	12	0,00	0,00	0,00	0,00	2.000,00	-2.000,00
SU 21 / 31	Summe Erträge / Einzahlungen operative Gebarung				0,00	0,00	0,00	-3,40	2.200,00	-2.203,40
SU 22 / 32	Summe Aufwendungen / Auszahlungen operative Gebarung				0,00	0,00	0,00	0,00	0,00	0,00
SA 0 / SA 1	(0) Nettoergebnis (21 - 22) / (1) Geldfluss operative Gebarung (31 – 32)				0,00	0,00	0,00	-3,40	2.200,00	-2.203,40
SU 23	Summe Haushaltsrücklagen				0,00	0,00	0,00	0,00	0,00	0,00
SA00	Nettoergebnis nach Zuw./Entn. Haushaltsrücklagen (Saldo 0 +/- SU23)				0,00	0,00	0,00			
	Investive Gebarung									
SU 33	Summe Einzahlungen investive Gebarung							0,00	0,00	0,00
SU 34	Summe Auszahlungen investive Gebarung							0,00	0,00	0,00
SA2	Saldo (2) Geldfluss aus der Investiven Gebarung (33 – 34)							0,00	0,00	0,00
SA3	Saldo (3) Nettofinanzierungssaldo (Saldo 1 + Saldo 2)							-3,40	2.200,00	-2.203,40
	Finanzierungstätigkeit									
SU 35	Summe Einzahlungen aus der Finanzierungstätigkeit							0,00	0,00	0,00
SU 36	Summe Auszahlungen aus der Finanzierungstätigkeit							0,00	0,00	0,00
SA4	Saldo (4) Geldfluss aus der Finanzierungstätigkeit (35 – 36)							0,00	0,00	0,00
SA5	Saldo (5) Geldfluss aus der voranschlagswirksamen Gebarung (Saldo 3 + Saldo 4)							-3,40	2.200,00	-2.203,40
851	Betriebe der Abwasserbeseitigung									
851000	Betriebe der Abwasserbeseitigung									
	Operative Gebarung									
2/851000+810000	Einspeisungserträge	2114	3114		795,23	1.300,00	-504,77	795,23	1.300,00	-504,77
2/851000+813000	Erträge aus der Auflösung von Investitionszuschüssen (Kapitaltransfers)	2127			26.932,62	26.600,00	332,62	0,00	0,00	0,00
2/851000+852100	Kanalbenutzungsgebühren	2113	3113	12	245.710,21	244.000,00	1.710,21	244.736,52	244.000,00	736,52
2/851000+860000	Transfers von Bund, Bundesfonds und Bundeskammern	2121	3121	15	662,49	700,00	-37,51	662,49	700,00	-37,51
SU 21 / 31	Summe Erträge / Einzahlungen operative Gebarung				274.100,55	272.600,00	1.500,55	246.194,24	246.000,00	194,24
1/851000-600000	Strom (Beleuchtung, Pumpwerke)	2222	3222	24	19.571,27	20.000,00	-428,73	19.582,36	20.000,00	-417,64
1/851000-612000	Instandhaltung ABA	2224	3224	24	37.200,23	20.000,00	17.200,23	42.663,23	20.000,00	22.663,23

	MVAG	MVAG VCQU			Ergebnisrechnung			Finanzierungsrechnung		
		EH	FH		RA 2025	VA 2025	RA - VA	RA 2025	VA 2025	RA - VA
1/851000-650000	Kreditzinsen und Zinsen für GIF-Darlehen	2241	3241	25	18.391,27	25.400,00	-7.008,73	18.391,27	25.400,00	-7.008,73
1/851000-670000	Versicherungen	2222	3222	24	996,98	500,00	496,98	494,72	500,00	-5,28
1/851000-680000	Planmäßige Abschreibung	2226			46.388,44	46.400,00	-11,56	0,00	0,00	0,00
1/851000-710000	Öffentl. Abgaben (Gebrauchsabgabe)	2225	3225	24	0,00	5.700,00	-5.700,00	0,00	5.700,00	-5.700,00
1/851000-720000	Vergütungen zw. Verwaltungszweigen (18% Gehalt GDE, 25% Gehalt Bauhof)	2225	3225	24	50.253,20	51.200,00	-946,80	50.253,20	51.200,00	-946,80
1/851000-728000	Entgelte für sonstige Leistungen (u.a. Rattenbekämpfung)	2225	3225	24	101,80	100,00	1,80	101,80	100,00	1,80
1/851000-751000	Gebrauchsabgabe	2231	3231	26	34,50	100,00	-65,50	34,50	100,00	-65,50
1/851000-752000	Beitrag an Sulzbach-Abwasserverband	2231	3231		107.552,86	103.700,00	3.852,86	107.552,86	103.700,00	3.852,86
SU 22 / 32	Summe Aufwendungen / Auszahlungen operative Gebarung				280.490,55	273.100,00	7.390,55	239.073,94	226.700,00	12.373,94
SA 0 / SA 1	(0) Nettoergebnis (21 - 22) / (1) Geldfluss operative Gebarung (31 - 32)				-6.390,00	-500,00	-5.890,00	7.120,30	19.300,00	-12.179,70
1/851000-794001	Zuweisung an zweckgebundene Haushaltsrücklagen	2401			9,82	20.000,00	-19.990,18	0,00	0,00	0,00
SU 23	Summe Haushaltsrücklagen				-9,82	-20.000,00	19.990,18	0,00	0,00	0,00
SA00	Nettoergebnis nach Zuw./Entn. Haushaltsrücklagen (Saldo 0 +/- SU23)				-6.399,82	-20.500,00	14.100,18			
Investive Gebarung										
2/851000+300000	KPC Barwert BA 7 B300021 (Abgabe 9)		3331	33	0,00	0,00	0,00	8.224,51	8.200,00	24,51
2/851000+307000	Kapitaltransfers von privaten Haushalten und privaten Organisationen ohne Erwerbszweck und andere		3334	34	0,00	0,00	0,00	10.866,23	25.000,00	-14.133,77
SU 33	Summe Einzahlungen investive Gebarung							19.090,74	33.200,00	-14.109,26
1/851000-042000	Betriebsausstattung		3415	2 41	0,00	0,00	0,00	0,00	1.000,00	-1.000,00
5/851000-050000	Sonderanlagen		3412	1 40	0,00	0,00	0,00	1.680,00	0,00	1.680,00
SU 34	Summe Auszahlungen investive Gebarung							1.680,00	1.000,00	680,00
SA2	Saldo (2) Geldfluss aus der Investiven Gebarung (33 - 34)							17.410,74	32.200,00	-14.789,26
SA3	Saldo (3) Nettofinanzierungssaldo (Saldo 1 + Saldo 2)							24.531,04	51.500,00	-26.968,96
Finanzierungstätigkeit										
SU 35	Summe Einzahlungen aus der Finanzierungstätigkeit							0,00	0,00	0,00
1/851000-346000	Investitionsdarl. von Kreditinstituten		3614	65	0,00	0,00	0,00	25.619,46	23.900,00	1.719,46
SU 36	Summe Auszahlungen aus der Finanzierungstätigkeit							25.619,46	23.900,00	1.719,46
SA4	Saldo (4) Geldfluss aus der Finanzierungstätigkeit (35 - 36)							-25.619,46	-23.900,00	-1.719,46
SA5	Saldo (5) Geldfluss aus der voranschlagswirksamen Gebarung (Saldo 3 + Saldo 4)							-1.088,42	27.600,00	-28.688,42
852	Betriebe der Müllbeseitigung									
852000	Betriebe der Müllbeseitigung									
Operative Gebarung										
2/852000+812000	Kostensätze GVU	2114	3114	13	6.886,95	7.200,00	-313,05	6.886,95	7.200,00	-313,05

		MVAG			Ergebnisrechnung			Finanzierungsrechnung		
		EH	FH	VCQU	RA 2025	VA 2025	RA - VA	RA 2025	VA 2025	RA - VA
2/852000+816100	Kostenersätze Müllsäcke	2114	3114	13	297,06	300,00	-2,94	297,06	300,00	-2,94
SU 21 / 31	Summe Erträge / Einzahlungen operative Gebarung				7.184,01	7.500,00	-315,99	7.184,01	7.500,00	-315,99
1/852000-413000	Müllsäcke	2221	3221	23	787,20	500,00	287,20	787,20	500,00	287,20
1/852000-720000	Vergütungen zw. Verwaltungszweigen (13% Gehalt GDE, 20% Gehalt Bauhof)	2225	3225	24	38.281,47	39.000,00	-718,53	38.281,47	39.000,00	-718,53
1/852000-728000	Entgelte für sonst. Leistungen	2225	3225	24	0,00	300,00	-300,00	0,00	300,00	-300,00
SU 22 / 32	Summe Aufwendungen / Auszahlungen operative Gebarung				39.068,67	39.800,00	-731,33	39.068,67	39.800,00	-731,33
SA 0 / SA 1	(0) Nettoergebnis (21 - 22) / (1) Geldfluss operative Gebarung (31 - 32)				-31.884,66	-32.300,00	415,34	-31.884,66	-32.300,00	415,34
SU 23	Summe Haushaltsrücklagen				0,00	0,00	0,00	0,00	0,00	0,00
SA00	Nettoergebnis nach Zuw./Entn. Haushaltsrücklagen (Saldo 0 +/- SU23)				-31.884,66	-32.300,00	415,34			
Investive Gebarung										
SU 33	Summe Einzahlungen investive Gebarung							0,00	0,00	0,00
SU 34	Summe Auszahlungen investive Gebarung							0,00	0,00	0,00
SA2	Saldo (2) Geldfluss aus der Investiven Gebarung (33 - 34)							0,00	0,00	0,00
SA3	Saldo (3) Nettofinanzierungssaldo (Saldo 1 + Saldo 2)							-31.884,66	-32.300,00	415,34
Finanzierungstätigkeit										
SU 35	Summe Einzahlungen aus der Finanzierungstätigkeit							0,00	0,00	0,00
SU 36	Summe Auszahlungen aus der Finanzierungstätigkeit							0,00	0,00	0,00
SA4	Saldo (4) Geldfluss aus der Finanzierungstätigkeit (35 - 36)							0,00	0,00	0,00
SA5	Saldo (5) Geldfluss aus der voranschlagswirksamen Gebarung (Saldo 3 + Saldo 4)							-31.884,66	-32.300,00	415,34
853	Betriebe für die Errichtung und Verwaltung von Wohn- und Geschäftsgebäuden									
853000	Betrieb für Wohn- und Geschäftsgebäude									
Operative Gebarung										
2/853000+811000	Miete von Nahversorger	2115	3115	14	3.000,00	3.000,00	0,00	3.000,00	3.000,00	0,00
2/853000+813000	Erträge aus der Auflösung von Investitionszuschüssen (Kapitaltransfers)	2127			5.135,03	5.100,00	35,03	0,00	0,00	0,00
2/853000+865000	Transfers von Beteiligungen	2122	3122		22.719,00	22.700,00	19,00	22.719,00	22.700,00	19,00
SU 21 / 31	Summe Erträge / Einzahlungen operative Gebarung				30.854,03	30.800,00	54,03	25.719,00	25.700,00	19,00
1/853000-400000	Geringwertige Wirtschaftsgüter (GWG)	2221	3221		242,00	0,00	242,00	242,00	0,00	242,00
1/853000-454000	Reinigungsmittel	2221	3221		0,00	100,00	-100,00	0,00	100,00	-100,00
1/853000-614000	Instandhaltung von Gebäuden	2224	3224	24	25,99	500,00	-474,01	2.575,99	3.000,00	-424,01
1/853000-670000	Versicherungen	2222	3222	24	3.417,09	1.700,00	1.717,09	1.695,04	1.700,00	-4,96
1/853000-680000	Planmäßige Abschreibung	2226			6.055,94	6.000,00	55,94	0,00	0,00	0,00
1/853000-694000	Aufwendungen aus der Bewertung von Beteiligungen	2245			18.224,23	0,00	18.224,23	0,00	0,00	0,00
1/853000-728000	Entgelte für sonstige Leistungen	2225	3225	24	2.800,00	2.800,00	0,00	2.800,00	2.800,00	0,00
SU 22 / 32	Summe Aufwendungen / Auszahlungen operative Gebarung				30.765,25	11.100,00	19.665,25	7.313,03	7.600,00	-286,97
SA 0 / SA 1	(0) Nettoergebnis (21 - 22) / (1) Geldfluss operative Gebarung (31 - 32)				88,78	19.700,00	-19.611,22	18.405,97	18.100,00	305,97

	MVAG	MVAG VCQU		Ergebnisrechnung			Finanzierungsrechnung		
		EH	FH	RA 2025	VA 2025	RA - VA	RA 2025	VA 2025	RA - VA
SU 23		Summe Haushaltsrücklagen		0,00	0,00	0,00	0,00	0,00	0,00
SA00		Nettoergebnis nach Zuw./Entn. Haushaltsrücklagen (Saldo 0 +/- SU23)		88,78	19.700,00	-19.611,22			
Investive Gebarung									
SU 33		Summe Einzahlungen investive Gebarung					0,00	0,00	0,00
1/853000-080000		Beteiligungen an verbundenen Unternehmen		3417	2	60	0,00	0,00	0,00
SU 34		Summe Auszahlungen investive Gebarung					0,00	30.000,00	-30.000,00
SA2		Saldo (2) Geldfluss aus der Investiven Gebarung (33 – 34)					0,00	-30.000,00	30.000,00
SA3		Saldo (3) Nettofinanzierungssaldo (Saldo 1 + Saldo 2)					18.405,97	-11.900,00	30.305,97
Finanzierungstätigkeit									
SU 35		Summe Einzahlungen aus der Finanzierungstätigkeit					0,00	0,00	0,00
SU 36		Summe Auszahlungen aus der Finanzierungstätigkeit					0,00	0,00	0,00
SA4		Saldo (4) Geldfluss aus der Finanzierungstätigkeit (35 – 36)					0,00	0,00	0,00
SA5		Saldo (5) Geldfluss aus der voranschlagswirksamen Gebarung (Saldo 3 + Saldo 4)					18.405,97	-11.900,00	30.305,97
89 Wirtschaftliche Unternehmungen (Fortsetzung)									
896 Campingplätze									
896000 Campingplätze									
Operative Gebarung									
SU 21 / 31		Summe Erträge / Einzahlungen operative Gebarung		0,00	0,00	0,00	0,00	0,00	0,00
1/896000-400000		Geringwertige Wirtschaftsgüter (GWG)		2221	3221		355,66	0,00	355,66
SU 22 / 32		Summe Aufwendungen / Auszahlungen operative Gebarung		355,66	0,00	355,66	355,66	0,00	355,66
SA 0 / SA 1		(0) Nettoergebnis (21 - 22) / (1) Geldfluss operative Gebarung (31 – 32)		-355,66	0,00	-355,66	-355,66	0,00	-355,66
SU 23		Summe Haushaltsrücklagen		0,00	0,00	0,00	0,00	0,00	0,00
SA00		Nettoergebnis nach Zuw./Entn. Haushaltsrücklagen (Saldo 0 +/- SU23)		-355,66	0,00	-355,66			
Investive Gebarung									
SU 33		Summe Einzahlungen investive Gebarung					0,00	0,00	0,00
1/896000-050000		Sonderanlagen		3412	2		0,00	0,00	0,00
SU 34		Summe Auszahlungen investive Gebarung					2.739,18	0,00	2.739,18
SA2		Saldo (2) Geldfluss aus der Investiven Gebarung (33 – 34)					-2.739,18	0,00	-2.739,18
SA3		Saldo (3) Nettofinanzierungssaldo (Saldo 1 + Saldo 2)					-3.094,84	0,00	-3.094,84
Finanzierungstätigkeit									
SU 35		Summe Einzahlungen aus der Finanzierungstätigkeit					0,00	0,00	0,00
SU 36		Summe Auszahlungen aus der Finanzierungstätigkeit					0,00	0,00	0,00
SA4		Saldo (4) Geldfluss aus der Finanzierungstätigkeit (35 – 36)					0,00	0,00	0,00
SA5		Saldo (5) Geldfluss aus der voranschlagswirksamen Gebarung (Saldo 3 + Saldo 4)					-3.094,84	0,00	-3.094,84

		MVAG			Ergebnisrechnung			Finanzierungsrechnung		
		EH	FH	VCQU	RA 2025	VA 2025	RA - VA	RA 2025	VA 2025	RA - VA
9 Finanzwirtschaft										
90	Gesonderte Verwaltung									
900	Gesonderte Verwaltung									
900000	Gesonderte Verwaltung									
Operative Gebarung										
2/900000+829000	Sonstige Einnahmen	2116	3116	18	0,00	100,00	-100,00	0,00	100,00	-100,00
SU 21 / 31	Summe Erträge / Einzahlungen operative Gebarung				0,00	100,00	-100,00	0,00	100,00	-100,00
1/900000-616000	Instandhaltung von Maschinen	2224	3224	24	4.263,97	2.200,00	2.063,97	4.263,97	2.200,00	2.063,97
1/900000-680000	Planmäßige Abschreibung	2226			453,45	500,00	-46,55	0,00	0,00	0,00
1/900000-728000	Kosten der Buchhaltung u. Lohnverr.	2225	3225	24	25.578,28	40.000,00	-14.421,72	25.487,71	40.000,00	-14.512,29
SU 22 / 32	Summe Aufwendungen / Auszahlungen operative Gebarung				30.295,70	42.700,00	-12.404,30	29.751,68	42.200,00	-12.448,32
SA 0 / SA 1	(0) Nettoergebnis (21 - 22) / (1) Geldfluss operative Gebarung (31 - 32)				-30.295,70	-42.600,00	12.304,30	-29.751,68	-42.100,00	12.348,32
SU 23	Summe Haushaltsrücklagen				0,00	0,00	0,00	0,00	0,00	0,00
SA00	Nettoergebnis nach Zuw./Entn. Haushaltsrücklagen (Saldo 0 +/- SU23)				-30.295,70	-42.600,00	12.304,30			
Investive Gebarung										
2/900000+307000	Nicht behobener Jagdpachtschilling		3334	34	0,00	0,00	0,00	0,00	1.000,00	-1.000,00
SU 33	Summe Einzahlungen investive Gebarung							0,00	1.000,00	-1.000,00
1/900000-020000	Ankauf von EDV-Hard- und Software		3414	2 41	0,00	0,00	0,00	2.501,37	3.000,00	-498,63
SU 34	Summe Auszahlungen investive Gebarung							2.501,37	3.000,00	-498,63
SA2	Saldo (2) Geldfluss aus der Investiven Gebarung (33 - 34)							-2.501,37	-2.000,00	-501,37
SA3	Saldo (3) Nettofinanzierungssaldo (Saldo 1 + Saldo 2)							-32.253,05	-44.100,00	11.846,95
Finanzierungstätigkeit										
SU 35	Summe Einzahlungen aus der Finanzierungstätigkeit							0,00	0,00	0,00
SU 36	Summe Auszahlungen aus der Finanzierungstätigkeit							0,00	0,00	0,00
SA4	Saldo (4) Geldfluss aus der Finanzierungstätigkeit (35 - 36)							0,00	0,00	0,00
SA5	Saldo (5) Geldfluss aus der voranschlagswirksamen Gebarung (Saldo 3 + Saldo 4)							-32.253,05	-44.100,00	11.846,95
91	Kapitalvermögen und Stiftungen ohne eigene Rechtspersönlichkeit									
910	Geldverkehr									
910000	Geldverkehr									
Operative Gebarung										
2/910000+823000	Zinsen der Konten	2131	3131	14	1.798,19	2.000,00	-201,81	1.798,19	2.000,00	-201,81
SU 21 / 31	Summe Erträge / Einzahlungen operative Gebarung				1.798,19	2.000,00	-201,81	1.798,19	2.000,00	-201,81
1/910000-659000	Geldverkehrsspesen	2244	3244	24	2.124,11	2.000,00	124,11	2.124,11	2.000,00	124,11
1/910000-710000	Kest Konten	2225	3225	24	449,57	300,00	149,57	449,57	300,00	149,57
SU 22 / 32	Summe Aufwendungen / Auszahlungen operative Gebarung				2.573,68	2.300,00	273,68	2.573,68	2.300,00	273,68

	MVAG	MVAG VCQU		Ergebnisrechnung			Finanzierungsrechnung			
		EH	FH	RA 2025	VA 2025	RA - VA	RA 2025	VA 2025	RA - VA	
SA 0 / SA 1		(0) Nettoergebnis (21 - 22) / (1) Geldfluss operative Gebarung (31 - 32)			-775,49	-300,00	-475,49	-775,49	-300,00	-475,49
SU 23		Summe Haushaltsrücklagen			0,00	0,00	0,00	0,00	0,00	0,00
SA00		Nettoergebnis nach Zuw./Entn. Haushaltsrücklagen (Saldo 0 +/- SU23)			-775,49	-300,00	-475,49			
Investive Gebarung										
SU 33		Summe Einzahlungen investive Gebarung						0,00	0,00	0,00
SU 34		Summe Auszahlungen investive Gebarung						0,00	0,00	0,00
SA2		Saldo (2) Geldfluss aus der Investiven Gebarung (33 - 34)						0,00	0,00	0,00
SA3		Saldo (3) Nettofinanzierungssaldo (Saldo 1 + Saldo 2)						-775,49	-300,00	-475,49
Finanzierungstätigkeit										
SU 35		Summe Einzahlungen aus der Finanzierungstätigkeit						0,00	0,00	0,00
SU 36		Summe Auszahlungen aus der Finanzierungstätigkeit						0,00	0,00	0,00
SA4		Saldo (4) Geldfluss aus der Finanzierungstätigkeit (35 - 36)						0,00	0,00	0,00
SA5		Saldo (5) Geldfluss aus der voranschlagswirksamen Gebarung (Saldo 3 + Saldo 4)						-775,49	-300,00	-475,49
912		Rücklagen (soweit nicht aufteilbar)								
912000		Rücklagen (soweit nicht aufgeteilt)								
Operative Gebarung										
2/912000+823000	Zinsen der Rücklage	2131	3131	14	23,91	100,00	-76,09	23,91	100,00	-76,09
SU 21 / 31	Summe Erträge / Einzahlungen operative Gebarung				23,91	100,00	-76,09	23,91	100,00	-76,09
1/912000-710000	Kest Rücklage	2225	3225	24	5,98	200,00	-194,02	5,98	200,00	-194,02
SU 22 / 32	Summe Aufwendungen / Auszahlungen operative Gebarung				5,98	200,00	-194,02	5,98	200,00	-194,02
SA 0 / SA 1	(0) Nettoergebnis (21 - 22) / (1) Geldfluss operative Gebarung (31 - 32)				17,93	-100,00	117,93	17,93	-100,00	117,93
2/912000+895009	Entnahmen von allgemeinen Haushaltsrücklagen	2301			172.140,51	195.600,00	-23.459,49	0,00	0,00	0,00
1/912000-795001	Zuweisung an allgemeine Haushaltsrücklagen	2401			8,11	0,00	8,11	0,00	0,00	0,00
SU 23	Summe Haushaltsrücklagen				172.132,40	195.600,00	-23.467,60	0,00	0,00	0,00
SA00	Nettoergebnis nach Zuw./Entn. Haushaltsrücklagen (Saldo 0 +/- SU23)				172.150,33	195.500,00	-23.349,67			
Investive Gebarung										
SU 33	Summe Einzahlungen investive Gebarung							0,00	0,00	0,00
SU 34	Summe Auszahlungen investive Gebarung							0,00	0,00	0,00
SA2	Saldo (2) Geldfluss aus der Investiven Gebarung (33 - 34)							0,00	0,00	0,00
SA3	Saldo (3) Nettofinanzierungssaldo (Saldo 1 + Saldo 2)							17,93	-100,00	117,93
Finanzierungstätigkeit										
SU 35	Summe Einzahlungen aus der Finanzierungstätigkeit							0,00	0,00	0,00
SU 36	Summe Auszahlungen aus der Finanzierungstätigkeit							0,00	0,00	0,00
SA4	Saldo (4) Geldfluss aus der Finanzierungstätigkeit (35 - 36)							0,00	0,00	0,00

		MVAG			Ergebnisrechnung			Finanzierungsrechnung		
		EH	FH	VCQU	RA 2025	VA 2025	RA - VA	RA 2025	VA 2025	RA - VA
SA5	Saldo (5) Geldfluss aus der voranschlagswirksamen Gebarung (Saldo 3 + Saldo 4)							17,93	-100,00	117,93
916	Schadenersätze von Dritten (soweit nicht aufteilbar)									
916000	Schadenersätze von Dritten									
Operative Gebarung										
2/916000+862000	Abgeltung v.Bel. d.d.Erdöl- und Erdgasförd.	2121	3121	15	2.485,59	3.000,00	-514,41	2.485,59	3.000,00	-514,41
SU 21 / 31	Summe Erträge / Einzahlungen operative Gebarung				2.485,59	3.000,00	-514,41	2.485,59	3.000,00	-514,41
SU 22 / 32	Summe Aufwendungen / Auszahlungen operative Gebarung				0,00	0,00	0,00	0,00	0,00	0,00
SA 0 / SA 1	(0) Nettoergebnis (21 - 22) / (1) Geldfluss operative Gebarung (31 - 32)				2.485,59	3.000,00	-514,41	2.485,59	3.000,00	-514,41
SU 23	Summe Haushaltsrücklagen				0,00	0,00	0,00	0,00	0,00	0,00
SA00	Nettoergebnis nach Zuw./Entn. Haushaltsrücklagen (Saldo 0 +/- SU23)				2.485,59	3.000,00	-514,41			
Investive Gebarung										
SU 33	Summe Einzahlungen investive Gebarung							0,00	0,00	0,00
SU 34	Summe Auszahlungen investive Gebarung							0,00	0,00	0,00
SA2	Saldo (2) Geldfluss aus der Investiven Gebarung (33 - 34)							0,00	0,00	0,00
SA3	Saldo (3) Nettofinanzierungssaldo (Saldo 1 + Saldo 2)							2.485,59	3.000,00	-514,41
Finanzierungstätigkeit										
SU 35	Summe Einzahlungen aus der Finanzierungstätigkeit							0,00	0,00	0,00
SU 36	Summe Auszahlungen aus der Finanzierungstätigkeit							0,00	0,00	0,00
SA4	Saldo (4) Geldfluss aus der Finanzierungstätigkeit (35 - 36)							0,00	0,00	0,00
SA5	Saldo (5) Geldfluss aus der voranschlagswirksamen Gebarung (Saldo 3 + Saldo 4)							2.485,59	3.000,00	-514,41
92	Öffentliche Abgaben									
920	Ausschließliche Gemeindeabgaben									
920000	Ausschließliche Gemeindeabgaben									
Operative Gebarung										
2/920000+830000	Grundsteuer A	2111	3111	10	12.021,07	12.500,00	-478,93	11.788,04	12.500,00	-711,96
2/920000+831000	Grundsteuer B	2111	3111	10	41.423,61	41.000,00	423,61	41.557,72	41.000,00	557,72
2/920000+833100	Kommunalsteuer	2111	3111	10	62.942,92	44.700,00	18.242,92	62.942,92	44.700,00	18.242,92
2/920000+838000	Hundeabgabe	2111	3111	10	3.081,54	3.300,00	-218,46	3.156,54	3.300,00	-143,46
2/920000+841000	Gebrauchsabgabe	2111	3111	10	17.591,90	21.000,00	-3.408,10	13.296,40	21.000,00	-7.703,60
2/920000+849000	Nebenansprüche (Mahnggebühren etc.)	2111	3111	10	685,08	800,00	-114,92	859,46	800,00	59,46
2/920000+849100	Nebenansprüche (Rücklastschrift)	2111	3111	10	0,00	0,00	0,00	19,51	0,00	19,51
2/920000+850000	Aufschliessungsbeiträge (gem. §14)	2111	3111	10	46.082,55	60.000,00	-13.917,45	42.782,41	60.000,00	-17.217,59
2/920000+853000	Jagd- und Fischereiabgaben (Gemeindeanteile)	2111	3111	10	0,00	1.000,00	-1.000,00	0,00	1.000,00	-1.000,00
2/920000+856000	Verwaltungsabgaben	2111	3111	10	6.869,61	2.300,00	4.569,61	6.072,55	2.300,00	3.772,55

		MVAG			Ergebnisrechnung			Finanzierungsrechnung		
		EH	FH	VCQU	RA 2025	VA 2025	RA - VA	RA 2025	VA 2025	RA - VA
2/920000+856100	VA und Totenbesch.Friedhof	2111	3111	10	406,00	600,00	-194,00	406,00	600,00	-194,00
2/920000+857000	Kommissionsgebühren	2111	3111	10	0,00	300,00	-300,00	0,00	300,00	-300,00
SU 21 / 31	Summe Erträge / Einzahlungen operative Gebarung				191.104,28	187.500,00	3.604,28	182.881,55	187.500,00	-4.618,45
SU 22 / 32	Summe Aufwendungen / Auszahlungen operative Gebarung				0,00	0,00	0,00	0,00	0,00	0,00
SA 0 / SA 1	(0) Nettoergebnis (21 - 22) / (1) Geldfluss operative Gebarung (31 – 32)				191.104,28	187.500,00	3.604,28	182.881,55	187.500,00	-4.618,45
SU 23	Summe Haushaltsrücklagen				0,00	0,00	0,00	0,00	0,00	0,00
SA00	Nettoergebnis nach Zuw./Entn. Haushaltsrücklagen (Saldo 0 +/- SU23)				191.104,28	187.500,00	3.604,28			
Investive Gebarung										
SU 33	Summe Einzahlungen investive Gebarung							0,00	0,00	0,00
SU 34	Summe Auszahlungen investive Gebarung							0,00	0,00	0,00
SA2	Saldo (2) Geldfluss aus der Investiven Gebarung (33 – 34)							0,00	0,00	0,00
SA3	Saldo (3) Nettofinanzierungssaldo (Saldo 1 + Saldo 2)							182.881,55	187.500,00	-4.618,45
Finanzierungstätigkeit										
SU 35	Summe Einzahlungen aus der Finanzierungstätigkeit							0,00	0,00	0,00
SU 36	Summe Auszahlungen aus der Finanzierungstätigkeit							0,00	0,00	0,00
SA4	Saldo (4) Geldfluss aus der Finanzierungstätigkeit (35 – 36)							0,00	0,00	0,00
SA5	Saldo (5) Geldfluss aus der voranschlagswirksamen Gebarung (Saldo 3 + Saldo 4)							182.881,55	187.500,00	-4.618,45
921	Zwischen Ländern und Gemeinden geteilte Abgaben									
921000	Fremdenverkehrsabgabe									
Operative Gebarung										
2/921000+834000	Fremdenverkehrsabgaben	2111	3111	10	2.794,86	2.000,00	794,86	2.794,86	2.000,00	794,86
2/921000+861000	Transfers von Ländern, Landesfonds und Landesammern	2121	3121	15	4.868,33	300,00	4.568,33	4.868,33	300,00	4.568,33
SU 21 / 31	Summe Erträge / Einzahlungen operative Gebarung				7.663,19	2.300,00	5.363,19	7.663,19	2.300,00	5.363,19
SU 22 / 32	Summe Aufwendungen / Auszahlungen operative Gebarung				0,00	0,00	0,00	0,00	0,00	0,00
SA 0 / SA 1	(0) Nettoergebnis (21 - 22) / (1) Geldfluss operative Gebarung (31 – 32)				7.663,19	2.300,00	5.363,19	7.663,19	2.300,00	5.363,19
SU 23	Summe Haushaltsrücklagen				0,00	0,00	0,00	0,00	0,00	0,00
SA00	Nettoergebnis nach Zuw./Entn. Haushaltsrücklagen (Saldo 0 +/- SU23)				7.663,19	2.300,00	5.363,19			
Investive Gebarung										
SU 33	Summe Einzahlungen investive Gebarung							0,00	0,00	0,00
SU 34	Summe Auszahlungen investive Gebarung							0,00	0,00	0,00
SA2	Saldo (2) Geldfluss aus der Investiven Gebarung (33 – 34)							0,00	0,00	0,00
SA3	Saldo (3) Nettofinanzierungssaldo (Saldo 1 + Saldo 2)							7.663,19	2.300,00	5.363,19
Finanzierungstätigkeit										
SU 35	Summe Einzahlungen aus der Finanzierungstätigkeit							0,00	0,00	0,00
SU 36	Summe Auszahlungen aus der Finanzierungstätigkeit							0,00	0,00	0,00
SA4	Saldo (4) Geldfluss aus der Finanzierungstätigkeit (35 – 36)							0,00	0,00	0,00

		MVAG			Ergebnisrechnung			Finanzierungsrechnung		
		EH	FH	VCQU	RA 2025	VA 2025	RA - VA	RA 2025	VA 2025	RA - VA
SA5	Saldo (5) Geldfluss aus der voranschlagswirksamen Gebarung (Saldo 3 + Saldo 4)							7.663,19	2.300,00	5.363,19
925	Ertragsanteile an gemeinschaftlichen Bundesabgaben									
925000	Ertragsanteile an gemeinsch. Bundesabgaben									
Operative Gebarung										
2/925000+859400	Ertrg.Bev.Schl. (Inkl.Kest)	2112	3112	11	922.550,30	914.000,00	8.550,30	922.550,30	914.000,00	8.550,30
SU 21 / 31	Summe Erträge / Einzahlungen operative Gebarung				922.550,30	914.000,00	8.550,30	922.550,30	914.000,00	8.550,30
SU 22 / 32	Summe Aufwendungen / Auszahlungen operative Gebarung				0,00	0,00	0,00	0,00	0,00	0,00
SA 0 / SA 1	(0) Nettoergebnis (21 - 22) / (1) Geldfluss operative Gebarung (31 – 32)				922.550,30	914.000,00	8.550,30	922.550,30	914.000,00	8.550,30
SU 23	Summe Haushaltsrücklagen				0,00	0,00	0,00	0,00	0,00	0,00
SA00	Nettoergebnis nach Zuw./Entn. Haushaltsrücklagen (Saldo 0 +/- SU23)				922.550,30	914.000,00	8.550,30			
Investive Gebarung										
SU 33	Summe Einzahlungen investive Gebarung							0,00	0,00	0,00
SU 34	Summe Auszahlungen investive Gebarung							0,00	0,00	0,00
SA2	Saldo (2) Geldfluss aus der Investiven Gebarung (33 – 34)							0,00	0,00	0,00
SA3	Saldo (3) Nettofinanzierungssaldo (Saldo 1 + Saldo 2)							922.550,30	914.000,00	8.550,30
Finanzierungstätigkeit										
SU 35	Summe Einzahlungen aus der Finanzierungstätigkeit							0,00	0,00	0,00
SU 36	Summe Auszahlungen aus der Finanzierungstätigkeit							0,00	0,00	0,00
SA4	Saldo (4) Geldfluss aus der Finanzierungstätigkeit (35 – 36)							0,00	0,00	0,00
SA5	Saldo (5) Geldfluss aus der voranschlagswirksamen Gebarung (Saldo 3 + Saldo 4)							922.550,30	914.000,00	8.550,30
94 Finanzzuweisungen und Zuschüsse										
940	Bedarfszuweisungen									
940000	Bedarfszuweisungen									
Operative Gebarung										
2/940000+861000	BZ I zum Finanzkraftausgleich	2121	3121	15	90.026,74	87.400,00	2.626,74	90.026,74	87.400,00	2.626,74
SU 21 / 31	Summe Erträge / Einzahlungen operative Gebarung				90.026,74	87.400,00	2.626,74	90.026,74	87.400,00	2.626,74
SU 22 / 32	Summe Aufwendungen / Auszahlungen operative Gebarung				0,00	0,00	0,00	0,00	0,00	0,00
SA 0 / SA 1	(0) Nettoergebnis (21 - 22) / (1) Geldfluss operative Gebarung (31 – 32)				90.026,74	87.400,00	2.626,74	90.026,74	87.400,00	2.626,74
SU 23	Summe Haushaltsrücklagen				0,00	0,00	0,00	0,00	0,00	0,00
SA00	Nettoergebnis nach Zuw./Entn. Haushaltsrücklagen (Saldo 0 +/- SU23)				90.026,74	87.400,00	2.626,74			
Investive Gebarung										
SU 33	Summe Einzahlungen investive Gebarung							0,00	0,00	0,00
SU 34	Summe Auszahlungen investive Gebarung							0,00	0,00	0,00
SA2	Saldo (2) Geldfluss aus der Investiven Gebarung (33 – 34)							0,00	0,00	0,00
SA3	Saldo (3) Nettofinanzierungssaldo (Saldo 1 + Saldo 2)							90.026,74	87.400,00	2.626,74

		MVAG MVAG VCQU			Ergebnisrechnung			Finanzierungsrechnung		
		EH	FH		RA 2025	VA 2025	RA - VA	RA 2025	VA 2025	RA - VA
Finanzierungstätigkeit										
SU 35	Summe Einzahlungen aus der Finanzierungstätigkeit							0,00	0,00	0,00
SU 36	Summe Auszahlungen aus der Finanzierungstätigkeit							0,00	0,00	0,00
SA4	Saldo (4) Geldfluss aus der Finanzierungstätigkeit (35 – 36)							0,00	0,00	0,00
SA5	Saldo (5) Geldfluss aus der voranschlagswirksamen Gebarung (Saldo 3 + Saldo 4)							90.026,74	87.400,00	2.626,74
941	Sonstige Finanzzuweisungen nach dem FAG									
941000	Sonstige Finanzzuweisungen nach dem FAG									
Operative Gebarung										
2/941000+860000	Mittel v.Strukturfonds u.ABVS Btg.	2121	3121	15	78.553,00	78.400,00	153,00	78.553,00	78.400,00	153,00
2/941000+860100	Transfers von Bund, Bundesfonds und Bundeskammern	2121	3121		25.177,00	25.200,00	-23,00	25.177,00	25.200,00	-23,00
SU 21 / 31	Summe Erträge / Einzahlungen operative Gebarung				103.730,00	103.600,00	130,00	103.730,00	103.600,00	130,00
SU 22 / 32	Summe Aufwendungen / Auszahlungen operative Gebarung				0,00	0,00	0,00	0,00	0,00	0,00
SA 0 / SA 1	(0) Nettoergebnis (21 - 22) / (1) Geldfluss operative Gebarung (31 – 32)				103.730,00	103.600,00	130,00	103.730,00	103.600,00	130,00
SU 23	Summe Haushaltsrücklagen				0,00	0,00	0,00	0,00	0,00	0,00
SA00	Nettoergebnis nach Zuw./Entn. Haushaltsrücklagen (Saldo 0 +/- SU23)				103.730,00	103.600,00	130,00			
Investive Gebarung										
SU 33	Summe Einzahlungen investive Gebarung							0,00	0,00	0,00
SU 34	Summe Auszahlungen investive Gebarung							0,00	0,00	0,00
SA2	Saldo (2) Geldfluss aus der Investiven Gebarung (33 – 34)							0,00	0,00	0,00
SA3	Saldo (3) Nettofinanzierungssaldo (Saldo 1 + Saldo 2)							103.730,00	103.600,00	130,00
Finanzierungstätigkeit										
SU 35	Summe Einzahlungen aus der Finanzierungstätigkeit							0,00	0,00	0,00
SU 36	Summe Auszahlungen aus der Finanzierungstätigkeit							0,00	0,00	0,00
SA4	Saldo (4) Geldfluss aus der Finanzierungstätigkeit (35 – 36)							0,00	0,00	0,00
SA5	Saldo (5) Geldfluss aus der voranschlagswirksamen Gebarung (Saldo 3 + Saldo 4)							103.730,00	103.600,00	130,00
945	Sonstige Zuschüsse des Bundes									
945000	Sonstige Zuschüsse des Bundes									
Operative Gebarung										
2/945000+860000	Transfers von Bund, Bundesfonds und Bundeskammern	2121	3121		0,00	4.600,00	-4.600,00	0,00	4.600,00	-4.600,00
SU 21 / 31	Summe Erträge / Einzahlungen operative Gebarung				0,00	4.600,00	-4.600,00	0,00	4.600,00	-4.600,00
SU 22 / 32	Summe Aufwendungen / Auszahlungen operative Gebarung				0,00	0,00	0,00	0,00	0,00	0,00
SA 0 / SA 1	(0) Nettoergebnis (21 - 22) / (1) Geldfluss operative Gebarung (31 – 32)				0,00	4.600,00	-4.600,00	0,00	4.600,00	-4.600,00
SU 23	Summe Haushaltsrücklagen				0,00	0,00	0,00	0,00	0,00	0,00
SA00	Nettoergebnis nach Zuw./Entn. Haushaltsrücklagen (Saldo 0 +/- SU23)				0,00	4.600,00	-4.600,00			

		MVAG	MVAG	VCQU	Ergebnisrechnung			Finanzierungsrechnung		
		EH	FH		RA 2025	VA 2025	RA - VA	RA 2025	VA 2025	RA - VA
Investive Gebarung										
SU 33	Summe Einzahlungen investive Gebarung							0,00	0,00	0,00
SU 34	Summe Auszahlungen investive Gebarung							0,00	0,00	0,00
SA2	Saldo (2) Geldfluss aus der Investiven Gebarung (33 – 34)							0,00	0,00	0,00
SA3	Saldo (3) Nettofinanzierungssaldo (Saldo 1 + Saldo 2)							0,00	4.600,00	-4.600,00
Finanzierungstätigkeit										
SU 35	Summe Einzahlungen aus der Finanzierungstätigkeit							0,00	0,00	0,00
SU 36	Summe Auszahlungen aus der Finanzierungstätigkeit							0,00	0,00	0,00
SA4	Saldo (4) Geldfluss aus der Finanzierungstätigkeit (35 – 36)							0,00	0,00	0,00
SA5	Saldo (5) Geldfluss aus der voranschlagswirksamen Gebarung (Saldo 3 + Saldo 4)							0,00	4.600,00	-4.600,00
98 Haushaltsausgleich										
980	Verrechnung zwischen operativer Gebarung und Projekten									
980000	Verrechnung zwischen operativer Gebarung und Projekten									
Operative Gebarung										
2/980000+899000	Entnahmen aus Verrechnungsrücklagen 2116 zwischen operativer Gebarung und Projekten				3.989,39	0,00	3.989,39	0,00	0,00	0,00
SU 21 / 31	Summe Erträge / Einzahlungen operative Gebarung				3.989,39	0,00	3.989,39	0,00	0,00	0,00
1/980000-799000	Zuweisungen an Verrechnungsrücklagen 2225 zwischen operativer Gebarung und Projekten				0,00	18.500,00	-18.500,00	0,00	0,00	0,00
SU 22 / 32	Summe Aufwendungen / Auszahlungen operative Gebarung				0,00	18.500,00	-18.500,00	0,00	0,00	0,00
SA 0 / SA 1	(0) Nettoergebnis (21 - 22) / (1) Geldfluss operative Gebarung (31 – 32)				3.989,39	-18.500,00	22.489,39	0,00	0,00	0,00
SU 23	Summe Haushaltsrücklagen				0,00	0,00	0,00	0,00	0,00	0,00
SA00	Nettoergebnis nach Zuw./Entn. Haushaltsrücklagen (Saldo 0 +/- SU23)				3.989,39	-18.500,00	22.489,39			
Investive Gebarung										
SU 33	Summe Einzahlungen investive Gebarung							0,00	0,00	0,00
SU 34	Summe Auszahlungen investive Gebarung							0,00	0,00	0,00
SA2	Saldo (2) Geldfluss aus der Investiven Gebarung (33 – 34)							0,00	0,00	0,00
SA3	Saldo (3) Nettofinanzierungssaldo (Saldo 1 + Saldo 2)							0,00	0,00	0,00
Finanzierungstätigkeit										
SU 35	Summe Einzahlungen aus der Finanzierungstätigkeit							0,00	0,00	0,00
SU 36	Summe Auszahlungen aus der Finanzierungstätigkeit							0,00	0,00	0,00
SA4	Saldo (4) Geldfluss aus der Finanzierungstätigkeit (35 – 36)							0,00	0,00	0,00
SA5	Saldo (5) Geldfluss aus der voranschlagswirksamen Gebarung (Saldo 3 + Saldo 4)							0,00	0,00	0,00

		MVAG	MVAG	Ergebnisrechnung			Finanzierungsrechnung			
		EH	FH	VCQU	RA 2025	VA 2025	RA - VA	RA 2025	VA 2025	RA - VA
99	Jahresergebnis, Übergabe und Übernahme des Jahresergebnisses, Abwicklung der Vorjahre									
990	Überschüsse und Abgänge (soweit nicht zugeordnet)									
990000	Überschüsse und Abgänge (soweit nicht zugeordnet)									
Operative Gebarung										
SU 21 / 31	Summe Erträge / Einzahlungen operative Gebarung				0,00	0,00	0,00	0,00	0,00	0,00
SU 22 / 32	Summe Aufwendungen / Auszahlungen operative Gebarung				0,00	0,00	0,00	0,00	0,00	0,00
SA 0 / SA 1	(0) Nettoergebnis (21 - 22) / (1) Geldfluss operative Gebarung (31 - 32)				0,00	0,00	0,00	0,00	0,00	0,00
2/990000+895077	Entnahmen von allgemeinen Haushaltsrücklagen		2301		89.604,77	157.400,00	-67.795,23	0,00	0,00	0,00
1/990000-795077	Zuweisung an allgemeine Haushaltsrücklagen		2401		0,00	14.700,00	-14.700,00	0,00	0,00	0,00
SU 23	Summe Haushaltsrücklagen				89.604,77	142.700,00	-53.095,23	0,00	0,00	0,00
SA00	Nettoergebnis nach Zuw./Entn. Haushaltsrücklagen (Saldo 0 +/- SU23)				89.604,77	142.700,00	-53.095,23			
Investive Gebarung										
SU 33	Summe Einzahlungen investive Gebarung							0,00	0,00	0,00
SU 34	Summe Auszahlungen investive Gebarung							0,00	0,00	0,00
SA2	Saldo (2) Geldfluss aus der Investiven Gebarung (33 - 34)							0,00	0,00	0,00
SA3	Saldo (3) Nettofinanzierungssaldo (Saldo 1 + Saldo 2)							0,00	0,00	0,00
Finanzierungstätigkeit										
SU 35	Summe Einzahlungen aus der Finanzierungstätigkeit							0,00	0,00	0,00
SU 36	Summe Auszahlungen aus der Finanzierungstätigkeit							0,00	0,00	0,00
SA4	Saldo (4) Geldfluss aus der Finanzierungstätigkeit (35 - 36)							0,00	0,00	0,00
SA5	Saldo (5) Geldfluss aus der voranschlagswirksamen Gebarung (Saldo 3 + Saldo 4)							0,00	0,00	0,00

Nachweis der Investitionstätigkeit

Rechnungsabschluss 2025

Marktgemeinde Ebenthal

Nachweis der Investitionen mit Erläuterungen (nur VC 1)

Vorhaben	Vorhabensbezeichnung		RA 2025	VA 2025	RA - VA	RA Vorjahre	RA Gesamt
Konto	Bezeichnung						
1002630	Veranstaltungshalle u. Schüttkasten (2022 bis 2025)						
	Geplante Gesamtkosten:	50.000,00					
	Auszahlungen - Investitionen - Mittelverwendung		1.882,36	4.300,00	-2.417,64	125.664,17	127.546,53
	Anschaffungs- oder Herstellungskosten		1.882,36	4.300,00	-2.417,64	125.664,17	127.546,53
	5/263000-010000	Gebäude und Bauten	0,00	0,00	0,00	121.414,37	121.414,37
	5/263000-042000	Amts-, Betriebs- und Geschäftsausstattung	1.882,36	4.300,00	-2.417,64	4.249,80	6.132,16
	Einzahlungen - Finanzierung - Mittelaufbringung		0,00	0,00	0,00	130.000,00	130.000,00
	Mittel aus Geldfluss aus der operativen Gebarung		0,00	0,00	0,00	0,00	0,00
	Bedarfszuweisungen/KTZ		0,00	0,00	0,00	130.000,00	130.000,00
	6/263000+871000	Kapitaltransfers aus Gemeinde-Bedarfszuweisungsmittel	0,00	0,00	0,00	130.000,00	130.000,00
	Haushaltsrücklagen/Zahlungsmittelreserven		0,00	0,00	0,00	0,00	0,00
	Sonstige Kapitaltransfers und Subventionen		0,00	0,00	0,00	0,00	0,00
	Darlehen/Innere Darlehen		0,00	0,00	0,00	0,00	0,00
	Finanzierungsleasing		0,00	0,00	0,00	0,00	0,00
	Veräußerung langfristiges Vermögen und Sonstiges		0,00	0,00	0,00	0,00	0,00
Finanzierungsergebnis 1002630			-1.882,36	-4.300,00	2.417,64	4.335,83	2.453,47
	offene Verbindlichkeiten		0,00				
	offene Forderungen		0,00				

Rechnungsabschluss 2025

Marktgemeinde Ebenthal

Nachweis der Investitionen mit Erläuterungen (nur VC 1)

Vorhaben	Vorhabensbezeichnung	RA 2025	VA 2025	RA - VA	RA Vorjahre	RA Gesamt
Konto	Bezeichnung					
1006120	Gemeindestraßen (1990 bis 2099)					
	Auszahlungen - Investitionen - Mittelverwendung	189.998,97	521.000,00	-331.001,03	641.162,91	831.161,88
	Anschaffungs- oder Herstellungskosten	189.998,97	521.000,00	-331.001,03	641.162,91	831.161,88
5/612000-002100	Straßenbauten	189.998,97	521.000,00	-331.001,03	641.162,91	831.161,88
	Einzahlungen - Finanzierung - Mittelaufbringung	215.754,82	200.000,00	15.754,82	962.184,94	1.177.939,76
	Mittel aus Geldfluss aus der operativen Gebarung	0,00	0,00	0,00	254.538,04	254.538,04
6/612000+829960	Sonstige Einnahme - Übernahme 2019	0,00	0,00	0,00	254.538,04	254.538,04
	Bedarfszuweisungen/KTZ	200.000,00	200.000,00	0,00	642.200,00	842.200,00
6/612000+871000	Kapitaltransfers aus Gemeinde-BZ Abt. IVW 3	200.000,00	200.000,00	0,00	632.200,00	832.200,00
6/612000+871200	Bedarfszuweisungen (Energieförd.)	0,00	0,00	0,00	10.000,00	10.000,00
	Haushaltsrücklagen/Zahlungsmittelreserven	0,00	0,00	0,00	0,00	0,00
	Sonstige Kapitaltransfers und Subventionen	15.754,82	0,00	15.754,82	65.446,90	81.201,72
6/612000+300000	Kapitaltransfers von Bund, Bundesfonds und Bundeskammern-KIP	15.754,82	0,00	15.754,82	65.446,90	81.201,72
	Darlehen/Innere Darlehen	0,00	0,00	0,00	0,00	0,00
	Finanzierungsleasing	0,00	0,00	0,00	0,00	0,00
	Veräußerung langfristiges Vermögen und Sonstiges	0,00	0,00	0,00	0,00	0,00
Finanzierungsergebnis 1006120		25.755,85	-321.000,00	346.755,85	321.022,03	346.777,88
	offene Verbindlichkeiten	0,00				
	offene Forderungen	0,00				

Rechnungsabschluss 2025

Marktgemeinde Ebenthal

Nachweis der Investitionen mit Erläuterungen (nur VC 1)

Vorhaben	Vorhabensbezeichnung	RA 2025	VA 2025	RA - VA	RA Vorjahre	RA Gesamt
Konto	Bezeichnung					
1006160	Radwege (2022 bis 2099)					
	Auszahlungen - Investitionen - Mittelverwendung	0,00	0,00	0,00	80.065,65	80.065,65
	Anschaffungs- oder Herstellungskosten	0,00	0,00	0,00	80.065,65	80.065,65
5/616000-002000	Straßenbauten	0,00	0,00	0,00	59.843,11	59.843,11
5/616000-006000	Sonstige Grundstückseinrichtungen (Rastplatz)	0,00	0,00	0,00	19.628,69	19.628,69
5/616000-050000	Sonderanlagen	0,00	0,00	0,00	593,85	593,85
	Einzahlungen - Finanzierung - Mittelaufbringung	0,00	0,00	0,00	80.065,65	80.065,65
	Mittel aus Geldfluss aus der operativen Gebarung	0,00	0,00	0,00	27.939,78	27.939,78
6/616000+829910	Sonstige Erträge - Zuführung aus operativer Gebarung	0,00	0,00	0,00	27.939,78	27.939,78
	Bedarfszuweisungen/KTZ	0,00	0,00	0,00	42.305,87	42.305,87
6/616000+301000	Kapitaltransfers von Ländern, Landesfonds und Landeskammern	0,00	0,00	0,00	42.305,87	42.305,87
	Haushaltsrücklagen/Zahlungsmittelreserven	0,00	0,00	0,00	0,00	0,00
	Sonstige Kapitaltransfers und Subventionen	0,00	0,00	0,00	9.820,00	9.820,00
6/616000+309000	Kapitaltransfers von der Europäischen Union	0,00	0,00	0,00	9.820,00	9.820,00
	Darlehen/Innere Darlehen	0,00	0,00	0,00	0,00	0,00
	Finanzierungsleasing	0,00	0,00	0,00	0,00	0,00
	Veräußerung langfristiges Vermögen und Sonstiges	0,00	0,00	0,00	0,00	0,00
Finanzierungsergebnis 1006160		0,00	0,00	0,00	0,00	0,00
	offene Verbindlichkeiten	0,00				
	offene Forderungen	0,00				

Vorhaben	Vorhabensbezeichnung	RA 2025	VA 2025	RA - VA	RA Vorjahre	RA Gesamt
Konto	Bezeichnung					
1007100	Land- und Forstwirtschaftl. Wegebau (1990 bis 2099)					
	Auszahlungen - Investitionen - Mittelverwendung	33.337,81	23.900,00	9.437,81	205.481,13	238.818,94
	Anschaffungs- oder Herstellungskosten	33.337,81	23.900,00	9.437,81	205.481,13	238.818,94
5/710000-002000	Straßenbauten	33.337,81	23.900,00	9.437,81	201.096,33	234.434,14
5/710000-611000	Güterwegerhaltung	0,00	0,00	0,00	4.384,80	4.384,80
	Einzahlungen - Finanzierung - Mittelaufbringung	33.337,81	23.900,00	9.437,81	205.481,13	238.818,94
	Mittel aus Geldfluss aus der operativen Gebarung	-3.989,39	18.500,00	-22.489,39	148.149,51	144.160,12
5/710000-799000	Zuweisungen an Verrechnungsrücklagen zwischen operativer Gebarung und Projekten	-3.989,39	0,00	-3.989,39	0,00	-3.989,39
6/710000+829910	Sonstige Erträge - Grundverkauf	0,00	0,00	0,00	88.507,86	88.507,86
2/710000+829910	Sonstige Erträge - Zuführung 2020	0,00	0,00	0,00	2.455,42	2.455,42
6/710000+829960	Sonstige Einnahme - Übernahme 2019	0,00	0,00	0,00	4.384,80	4.384,80
6/710000+899000	Entnahmen aus Verrechnungsrücklagen zwischen operativer Gebarung und Projekten	0,00	18.500,00	-18.500,00	52.801,43	52.801,43
	Bedarfszuweisungen/KTZ	37.327,20	5.400,00	31.927,20	39.103,10	76.430,30
6/710000+301000	Kapitaltransfers von Ländern, Landesfonds und Landeskammern	34.627,20	2.700,00	31.927,20	24.603,10	59.230,30
6/710000+871000	Kapitaltransfers aus Gemeinde-BZ Abt. IVW3	2.700,00	2.700,00	0,00	14.500,00	17.200,00
	Haushaltsrücklagen/Zahlungsmittelreserven	0,00	0,00	0,00	0,00	0,00
	Sonstige Kapitaltransfers und Subventionen	0,00	0,00	0,00	18.228,52	18.228,52
6/710000+300000	Kapitaltransfers von Bund, Bundesfonds und Bundeskammern	0,00	0,00	0,00	6.933,38	6.933,38
6/710000+309000	Kapitaltransfers von der Europäischen Union	0,00	0,00	0,00	11.295,14	11.295,14
	Darlehen/Innere Darlehen	0,00	0,00	0,00	0,00	0,00
	Finanzierungsleasing	0,00	0,00	0,00	0,00	0,00
	Veräußerung langfristiges Vermögen und Sonstiges	0,00	0,00	0,00	0,00	0,00
Finanzierungsergebnis 1007100		0,00	0,00	0,00	0,00	0,00
	offene Verbindlichkeiten	0,00				
	offene Forderungen	0,00				

Rechnungsabschluss 2025

Marktgemeinde Ebenthal

Nachweis der Investitionen mit Erläuterungen (nur VC 1)

Vorhaben	Vorhabensbezeichnung		RA 2025	VA 2025	RA - VA	RA Vorjahre	RA Gesamt
Konto	Bezeichnung						
1008200	Bauhof (2007 bis 2099)						
	Auszahlungen - Investitionen - Mittelverwendung		0,00	30.500,00	-30.500,00	645.128,57	645.128,57
	Anschaffungs- oder Herstellungskosten		0,00	30.500,00	-30.500,00	645.128,57	645.128,57
	5/820000-010000	Wiedererrichtung Bauhof	0,00	0,00	0,00	377.703,35	377.703,35
	5/820000-010001	Gebäude und Bauten - Photovoltaikanlage	0,00	0,00	0,00	188.705,42	188.705,42
	5/820000-020000	Maschinen und maschinelle Anlagen	0,00	0,00	0,00	16.034,20	16.034,20
	5/820000-030000	Werkzeuge und.so.Hilfsmittel	0,00	0,00	0,00	6.773,20	6.773,20
	5/820000-040000	Fahrzeuge	0,00	30.500,00	-30.500,00	14.812,40	14.812,40
	5/820000-795001	Zuweisung an allgemeine Haushaltsrücklagen	0,00	0,00	0,00	41.100,00	41.100,00
	Einzahlungen - Finanzierung - Mittelaufbringung		0,00	15.800,00	-15.800,00	659.778,95	659.778,95
	Mittel aus Geldfluss aus der operativen Gebarung		0,00	0,00	0,00	450.403,09	450.403,09
	5/820000-729910	Sonstige Aufwendungen- operativer Gebarung	0,00	0,00	0,00	-16.228,83	-16.228,83
	6/820000+829910	Sonstige Erträge - Versicherung	0,00	0,00	0,00	283.405,00	283.405,00
	6/820000+829960	Sonstige Einnahme - Übernahme 2019	0,00	0,00	0,00	183.226,92	183.226,92
	Bedarfszuweisungen/KTZ		0,00	0,00	0,00	120.000,00	120.000,00
	6/820000+301000	Kapitaltransfers von Ländern, Landesfonds und Landeskammern	0,00	0,00	0,00	10.000,00	10.000,00
	6/820000+871000	Kapitaltransfers aus Gemeinde-Bedarfszuweisungsmittel	0,00	0,00	0,00	110.000,00	110.000,00
	Haushaltsrücklagen/Zahlungsmittelreserven		0,00	0,00	0,00	0,00	0,00
	Sonstige Kapitaltransfers und Subventionen		0,00	15.800,00	-15.800,00	89.375,86	89.375,86
	6/820000+300000	Kapitaltransfers von Bund, Bundesfonds und Bundeskammern	0,00	15.800,00	-15.800,00	89.375,86	89.375,86
	Darlehen/Innere Darlehen		0,00	0,00	0,00	0,00	0,00
	Finanzierungsleasing		0,00	0,00	0,00	0,00	0,00
	Veräußerung langfristiges Vermögen und Sonstiges		0,00	0,00	0,00	0,00	0,00
Finanzierungsergebnis 1008200			0,00	-14.700,00	14.700,00	14.650,38	14.650,38
	offene Verbindlichkeiten		0,00				
	offene Forderungen		0,00				

Vorhaben	Vorhabensbezeichnung	RA 2025	VA 2025	RA - VA	RA Vorjahre	RA Gesamt
Konto	Bezeichnung					
1008510	Betriebe der Abwasserbeseitigung (2007 bis 2035)					
	Auszahlungen - Investitionen - Mittelverwendung	1.680,00	0,00	1.680,00	190.803,34	192.483,34
	Anschaffungs- oder Herstellungskosten	1.680,00	0,00	1.680,00	190.803,34	192.483,34
5/851000-050000	Sonderanlagen	1.680,00	0,00	1.680,00	148.226,61	149.906,61
5/851000-794001	Zuweisung an zweckgebundene Haushaltsrücklagen	0,00	0,00	0,00	42.576,73	42.576,73
	Einzahlungen - Finanzierung - Mittelaufbringung	0,00	0,00	0,00	190.803,34	190.803,34
	Mittel aus Geldfluss aus der operativen Gebarung	0,00	0,00	0,00	40.152,28	40.152,28
5/851000-729960	Sonstige Ausgabe - Übernahme 2019	0,00	0,00	0,00	-4.346,40	-4.346,40
2/851000+829910	Sonstige Erträge - Grundverkauf	0,00	0,00	0,00	41.007,00	41.007,00
6/851000+899000	Entnahmen aus Verrechnungsrücklagen zwischen operativer Gebarung und Projekten	0,00	0,00	0,00	3.491,68	3.491,68
	Bedarfszuweisungen/KTZ	0,00	0,00	0,00	0,00	0,00
	Haushaltsrücklagen/Zahlungsmittelreserven	0,00	0,00	0,00	0,00	0,00
	Sonstige Kapitaltransfers und Subventionen	0,00	0,00	0,00	21.151,06	21.151,06
6/851000+307000	Kapitaltransfers von privaten Haushalten und privaten Organisationen ohne Erwerbszweck und andere	0,00	0,00	0,00	21.151,06	21.151,06
	Darlehen/Innere Darlehen	0,00	0,00	0,00	129.500,00	129.500,00
14952/169	Abwasserbeseitigung	0,00	0,00	0,00	129.500,00	129.500,00
	Finanzierungsleasing	0,00	0,00	0,00	0,00	0,00
	Veräußerung langfristiges Vermögen und Sonstiges	0,00	0,00	0,00	0,00	0,00
Finanzierungsergebnis 1008510		-1.680,00	0,00	-1.680,00	0,00	-1.680,00
	offene Verbindlichkeiten	0,00				
	offene Forderungen	0,00				

Rechnungsabschluss 2025

Marktgemeinde Ebenthal

Nachweis der Investitionen mit Erläuterungen (nur VC 1)

Vorhaben	Vorhabensbezeichnung	RA 2025	VA 2025	RA - VA	RA Vorjahre	RA Gesamt
Konto	Bezeichnung					
1008530	Nahversorger (Gebäudesanierung), PV-Anlage (2020 bis 2099)					
	Auszahlungen - Investitionen - Mittelverwendung	0,00	0,00	0,00	181.337,69	181.337,69
	Anschaffungs- oder Herstellungskosten	0,00	0,00	0,00	181.337,69	181.337,69
5/853000-010000	Gebäude und Bauten	0,00	0,00	0,00	71.044,55	71.044,55
5/853000-050000	PV-Anlage und Speicher	0,00	0,00	0,00	75.293,14	75.293,14
5/853000-080000	Beteiligungen an verbundenen Unternehmen	0,00	0,00	0,00	35.000,00	35.000,00
	Einzahlungen - Finanzierung - Mittelaufbringung	0,00	0,00	0,00	181.337,69	181.337,69
	Mittel aus Geldfluss aus der operativen Gebarung	0,00	0,00	0,00	81.204,62	81.204,62
6/853000+829910	Sonstige Erträge	0,00	0,00	0,00	79.000,00	79.000,00
6/853000+899000	Entnahmen aus Verrechnungsrücklagen zwischen operativer Gebarung und Projekten	0,00	0,00	0,00	2.204,62	2.204,62
	Bedarfszuweisungen/KTZ	0,00	0,00	0,00	0,00	0,00
	Haushaltsrücklagen/Zahlungsmittelreserven	0,00	0,00	0,00	0,00	0,00
	Sonstige Kapitaltransfers und Subventionen	0,00	0,00	0,00	100.133,07	100.133,07
6/853000+300000	Kapitaltransfers von Bund, Bundesfonds und Bundeskammern	0,00	0,00	0,00	39.071,29	39.071,29
6/853000+305000	Kapitaltransfers von Unternehmen (ohne Finanzunternehmen)	0,00	0,00	0,00	61.061,78	61.061,78
	Darlehen/Innere Darlehen	0,00	0,00	0,00	0,00	0,00
	Finanzierungsleasing	0,00	0,00	0,00	0,00	0,00
	Veräußerung langfristiges Vermögen und Sonstiges	0,00	0,00	0,00	0,00	0,00
Finanzierungsergebnis 1008530		0,00	0,00	0,00	0,00	0,00
	offene Verbindlichkeiten	0,00				
	offene Forderungen	0,00				

Salden Finanzierungsergebnisse		RA 2025	VA 2025	RA - VA	RA Vorjahre	RA Gesamt
1002630	Veranstaltungshalle u. Schüttkasten (2022 bis 2025)					
	Auszahlungen - Investitionen - Mittelverwendung	1.882,36	4.300,00	-2.417,64	125.664,17	127.546,53
	Einzahlungen - Finanzierung - Mittelherkunft	0,00	0,00	0,00	130.000,00	130.000,00
		-1.882,36	-4.300,00	2.417,64	4.335,83	2.453,47
	offene Verbindlichkeiten	0,00				
	offene Forderungen	0,00				
1006120	Gemeindestraßen (1990 bis 2099)					
	Auszahlungen - Investitionen - Mittelverwendung	189.998,97	521.000,00	-331.001,03	641.162,91	831.161,88
	Einzahlungen - Finanzierung - Mittelherkunft	215.754,82	200.000,00	15.754,82	962.184,94	1.177.939,76
		25.755,85	-321.000,00	346.755,85	321.022,03	346.777,88
	offene Verbindlichkeiten	0,00				
	offene Forderungen	0,00				
1006160	Radwege (2022 bis 2099)					
	Auszahlungen - Investitionen - Mittelverwendung	0,00	0,00	0,00	80.065,65	80.065,65
	Einzahlungen - Finanzierung - Mittelherkunft	0,00	0,00	0,00	80.065,65	80.065,65
		0,00	0,00	0,00	0,00	0,00
	offene Verbindlichkeiten	0,00				
	offene Forderungen	0,00				
1007100	Land- und Forstwirtschaftl. Wegebau (1990 bis 2099)					
	Auszahlungen - Investitionen - Mittelverwendung	33.337,81	23.900,00	9.437,81	205.481,13	238.818,94
	Einzahlungen - Finanzierung - Mittelherkunft	33.337,81	23.900,00	9.437,81	205.481,13	238.818,94
		0,00	0,00	0,00	0,00	0,00
	offene Verbindlichkeiten	0,00				
	offene Forderungen	0,00				
1008200	Bauhof (2007 bis 2099)					
	Auszahlungen - Investitionen - Mittelverwendung	0,00	30.500,00	-30.500,00	645.128,57	645.128,57
	Einzahlungen - Finanzierung - Mittelherkunft	0,00	15.800,00	-15.800,00	659.778,95	659.778,95
		0,00	-14.700,00	14.700,00	14.650,38	14.650,38
	offene Verbindlichkeiten	0,00				
	offene Forderungen	0,00				
1008510	Betriebe der Abwasserbeseitigung (2007 bis 2035)					
	Auszahlungen - Investitionen - Mittelverwendung	1.680,00	0,00	1.680,00	190.803,34	192.483,34
	Einzahlungen - Finanzierung - Mittelherkunft	0,00	0,00	0,00	190.803,34	190.803,34
		-1.680,00	0,00	-1.680,00	0,00	-1.680,00
	offene Verbindlichkeiten	0,00				
	offene Forderungen	0,00				

Salden Finanzierungsergebnisse		RA 2025	VA 2025	RA - VA	RA Vorjahre	RA Gesamt
1008530	Nahversorger (Gebäudesanierung), PV-Anlage (2020 bis 2099)					
	Auszahlungen - Investitionen - Mittelverwendung	0,00	0,00	0,00	181.337,69	181.337,69
	Einzahlungen - Finanzierung - Mittelherkunft	0,00	0,00	0,00	181.337,69	181.337,69
		0,00	0,00	0,00	0,00	0,00
	offene Verbindlichkeiten	0,00				
	offene Forderungen	0,00				
Saldo Investive Einzelvorhaben		22.193,49	-340.000,00	362.193,49	340.008,24	362.201,73
	offene Verbindlichkeiten	0,00				
	offene Forderungen	0,00				
Saldo der gesamten Investitionstätigkeit		22.193,49	-340.000,00	362.193,49	340.008,24	362.201,73
	offene Verbindlichkeiten	0,00				
	offene Forderungen	0,00				

Nachweis der sonstigen Investitionen (nur VC 2)

Rechnungsabschluss 2025

Marktgemeinde Ebenthal

Nachweis der sonstigen Investitionen (nur VC 2)

Vorhaben	Vorhabensbezeichnung		RA 2025	VA 2025	RA - VA	RA 2024
Konto	Bezeichnung					
2100000	Investitionen (2000 bis 2099)					
	Auszahlungen - Investitionen - Mittelverwendung		69.658,13	122.900,00	-53.241,87	162.870,77
	Anschaffungs- oder Herstellungskosten		69.658,13	122.900,00	-53.241,87	162.870,77
1/010000-042000	Amtsausstattung		0,00	0,00	0,00	31.408,81
1/010000-050000	Sonderanlagen		0,00	0,00	0,00	30.669,00
1/010000-070000	Aktivierungsfähige Rechte (immaterielle Vermögenswerte)		0,00	0,00	0,00	100,80
1/031000-070000	Aktivierungsfähige Rechte (immaterielle Vermögenswerte)		11.074,50	30.000,00	-18.925,50	15.870,00
1/163000-050000	Sonderanlagen (Notstromaggregat)		770,00	0,00	770,00	2.359,20
1/211000-042000	Amts-, Betriebs- und Geschäftsausstattung		670,55	1.800,00	-1.129,45	44.198,45
1/211000-050000	Sonderanlagen		24.114,00	24.100,00	14,00	0,00
1/240000-042000	Amts-, Betriebs- und Geschäftsausstattung		0,00	0,00	0,00	2.735,19
1/240000-050000	Sonderanlagen		0,00	0,00	0,00	18.439,00
1/263000-042000	Betriebsausstattung		0,00	1.900,00	-1.900,00	50,59
1/263000-050000	Sonderanlagen		24.114,00	24.100,00	14,00	0,00
1/640000-050000	Ankauf von Verkehrszeichen und Spiegeln		0,00	1.000,00	-1.000,00	233,22
1/817000-050000	Sonderanlagen		2.000,00	5.000,00	-3.000,00	0,00
1/820000-030000	Werkzeuge und sonstige Erzeugungsmittel		1.674,53	1.000,00	674,53	0,00
1/851000-042000	Betriebsausstattung		0,00	1.000,00	-1.000,00	0,00
1/853000-010000	Gebäude und Bauten		0,00	0,00	0,00	15.456,51
1/853000-042000	Amts-, Betriebs- und Geschäftsausstattung		0,00	0,00	0,00	1.350,00
1/853000-080000	Beteiligungen an verbundenen Unternehmen		0,00	30.000,00	-30.000,00	0,00
1/896000-050000	Sonderanlagen		2.739,18	0,00	2.739,18	0,00
1/900000-020000	Ankauf von EDV-Hard- und Software		2.501,37	3.000,00	-498,63	0,00
Finanzierungsergebnis 2100000			-69.658,13	-122.900,00	53.241,87	-162.870,77
offene Verbindlichkeiten			0,00			
offene Forderungen			0,00			

Nachweis Kundenforderungen

Konto	Bezeichnung	Saldo Brutto 31.12.2024	Saldo Brutto 31.12.2025	Netto	USt
	Nicht voranschlagswirksame Gebarung				
0/000000+369300	Diverse Verwahrgelder	74,20	450,00	450,00	0,00
	Summe Nicht voranschlagswirksame Gebarung	74,20	450,00	450,00	0,00
010000	Zentralamt				
2/010000+810000	Werbeeinnahmen Kalender	40,00	20,00	16,66	3,34
2/010000+810100	Werbeeinnahmen Gemeindezeitung	100,00	0,00	0,00	0,00
2/010000+810200	Werbeeinnahmen Infoscreen	50,00	50,00	41,67	8,33
	Summe 010000 Zentralamt	190,00	70,00	58,33	11,67
131000	Bau- und Feuerpolizei				
2/131000+816000	Ersatz der Sachverständigenhonorare	656,62	2.546,62	2.546,62	0,00
	Summe 131000 Bau- und Feuerpolizei	656,62	2.546,62	2.546,62	0,00
211000	Volksschule				
1/211000-454000	Reinigungsmittel	0,00	19,60	19,60	0,00
	Summe 211000 Volksschule	0,00	19,60	19,60	0,00
211100	Hort				
2/211100+808000	Essensbeitrag	2.590,80	375,10	375,10	0,00
2/211100+810000	Nachmittagsbetreuung	3.188,20	815,70	815,70	0,00
2/211100+810100	Frühbetreuung	220,00	95,00	95,00	0,00
	Summe 211100 Hort	5.999,00	1.285,80	1.285,80	0,00
240000	Kindergärten				
1/240000-454000	Reinigungsmittel	0,00	19,60	16,33	3,27
2/240000+808000	Essensbeitrag	829,00	-15,00	-13,64	-1,36
2/240000+810000	Elternbeiträge	610,00	170,00	150,45	19,55
2/240000+810100	Kostenbeitrag	790,00	0,00	0,00	0,00
	Summe 240000 Kindergärten	2.229,00	174,60	153,14	21,46
263000	Turn- und Sporthallen				
1/263000-454000	Reinigungsmittel	0,00	19,60	17,74	1,86
2/263000+811000	Miete für Veranstaltungshalle	183,00	0,00	0,00	0,00
	Summe 263000 Turn- und Sporthallen	183,00	19,60	17,74	1,86

Rechnungsabschluss 2025

Marktgemeinde Ebenthal

Nachweis Kundenforderungen

Konto	Bezeichnung	Saldo Brutto 31.12.2024	Saldo Brutto 31.12.2025	Netto	USt
817000	Friedhöfe und Einsegnungshallen				
2/817000+852000	Grabstellengeb.(Kauf u. Erneuerung)	4.255,00	15.080,00	15.080,00	0,00
	Summe 817000 Friedhöfe und Einsegnungshallen	4.255,00	15.080,00	15.080,00	0,00
840000	Grundbesitz				
2/840000+811000	Einnahmen aus Verpachtungen	162,39	27,46	27,46	0,00
	Summe 840000 Grundbesitz	162,39	27,46	27,46	0,00
850000	Betriebe der Wasserversorgung				
2/850000+852100	Wassermessergebühren	227,26	231,00	210,00	21,00
2/850000+852200	Wasserbezugsgebühren	1.986,18	1.986,18	1.805,65	180,53
	Summe 850000 Betriebe der Wasserversorgung	2.213,44	2.217,18	2.015,65	201,53
851000	Betriebe der Abwasserbeseitigung				
2/851000+300000	KPC Barwert BA 7 B300021 (Abgabe 9)	124.260,70	116.036,19	116.036,19	0,00
2/851000+307000	Kapitaltransfers von privaten Haushalten und privaten Organisationen ohne Erwerbszweck und ande	2.345,97	1.564,31	1.422,10	142,21
2/851000+852100	Kanalbenützungsggebühren	8.589,53	9.660,56	8.782,28	878,28
	Summe 851000 Betriebe der Abwasserbeseitigung	135.196,20	127.261,06	126.240,57	1.020,49
920000	Ausschließliche Gemeindeabgaben				
2/920000+830000	Grundsteuer A	-557,49	-324,46	-324,46	0,00
2/920000+831000	Grundsteuer B	507,83	373,72	373,72	0,00
2/920000+838000	Hundeabgabe	25,00	-50,00	-50,00	0,00
2/920000+841000	Gebrauchsabgabe	0,00	4.295,50	4.295,50	0,00
2/920000+849000	Nebenansprüche (Mahnggebühren etc.)	650,62	476,24	476,24	0,00
2/920000+849100	Nebenansprüche (Rücklastschrift)	40,51	21,00	21,00	0,00
2/920000+850000	Aufschliessungsbeiträge (gem. §14)	38.367,10	41.667,24	41.667,24	0,00
2/920000+856000	Verwaltungsabgaben	373,01	1.170,07	1.170,07	0,00
2/920000+857000	Kommissionsgebühren	55,20	55,20	55,20	0,00
	Summe 920000 Ausschließliche Gemeindeabgaben	39.461,78	47.684,51	47.684,51	0,00
	Gesamt	Brutto	Brutto	Netto	USt
		31.12.2024	31.12.2025		
		190.620,63	196.836,43	195.579,42	1.257,01
		Einnahmen	196.777,63	195.525,75	1.251,88
		Ausgaben	58,80	53,67	5,13

Forderungen

Konto	Bezeichnung	Saldo lt. Konto 31.12.2024	Saldo lt. Konto 31.12.2025	Offen	Differenz
230000	Kurzfristige Forderungen aus Lieferungen und Leistungen	9.494,21	4.593,68	4.593,68	0,00
231000	Langfristige Forderungen aus Lieferungen und Leistungen	124.260,70	116.036,19	116.036,19	0,00
233000	Forderungen aus Abgaben	56.865,72	76.206,56	76.206,56	0,00
Summe		190.620,63	196.836,43	196.836,43	0,00

Forderungen nach Vorhabenscode

Konto	Bezeichnung	ohne Vorhabenscode	mit Vorhabenscode 1	mit Vorhabencodes 2 - 5	VUG	USt	Gesamt
230000	Kurzfristige Forderungen aus Lieferungen und Leistungen	4.108,69	0,00	0,00	450,00	34,99	4.593,68
231000	Langfristige Forderungen aus Lieferungen und Leistungen	116.036,19	0,00	0,00	0,00	0,00	116.036,19
233000	Forderungen aus Abgaben	74.984,54	0,00	0,00	0,00	1.222,02	76.206,56
Summe		195.129,42	0,00	0,00	450,00	1.257,01	196.836,43

Nachweis Lieferantenverbindlichkeiten

Rechnungsabschluss 2025

Marktgemeinde Ebenthal

Nachweis Lieferantenverbindlichkeiten

Konto	Bezeichnung	Saldo Brutto 31.12.2024	Saldo Brutto 31.12.2025	Netto	USt
	Nicht voranschlagswirksame Gebarung				
9/000000-362000	Lohnsteuer	15,05	0,00	0,00	0,00
9/000000-362400	DGB Familienlastenausgleichsfonds (Dz)	3,25	0,00	0,00	0,00
	Summe Nicht voranschlagswirksame Gebarung	18,30	0,00	0,00	0,00
010000	Zentralamt				
1/010000-400000	Geringw.Anschaffungen	367,20	0,00	0,00	0,00
1/010000-600000	Strom	0,00	105,58	98,30	7,28
1/010000-670000	Versicherungen	0,00	1.853,27	1.853,27	0,00
1/010000-711000	Öffentliche Abgaben (Müll, Rauchfangkehrer,...)	27,00	0,00	0,00	0,00
	Summe 010000 Zentralamt	394,20	1.958,85	1.951,57	7,28
029000	Amtsgebäude				
1/029000-728000	Hackguterzeugung	895,10	1.151,47	1.151,47	0,00
	Summe 029000 Amtsgebäude	895,10	1.151,47	1.151,47	0,00
163000	Freiwillige Feuerwehr				
1/163000-600100	Beheizung	1.766,79	0,00	0,00	0,00
1/163000-600200	Wasser	84,00	0,00	0,00	0,00
1/163000-670000	Versicherungen	0,00	966,34	966,34	0,00
	Summe 163000 Freiwillige Feuerwehr	1.850,79	966,34	966,34	0,00
211000	Volksschule				
1/211000-400000	Geringw.Anschaffungen	438,00	0,00	0,00	0,00
1/211000-600000	Strom	159,85	243,89	243,89	0,00
1/211000-670000	Versicherungen	0,00	1.844,72	1.844,72	0,00
	Summe 211000 Volksschule	597,85	2.088,61	2.088,61	0,00
211100	Hort				
1/211100-430000	Essensbtg. (Hort)	941,20	1.097,20	1.097,20	0,00
	Summe 211100 Hort	941,20	1.097,20	1.097,20	0,00
240000	Kindergärten				
1/240000-400000	Geringw.Anschaffungen	1.446,00	69,80	58,17	11,63
1/240000-430000	Kinderg. Essen	724,00	988,00	898,18	89,82
1/240000-600000	Strom	0,00	149,06	124,22	24,84
1/240000-670000	Versicherungen	0,00	1.345,93	1.345,93	0,00
	Summe 240000 Kindergärten	2.170,00	2.552,79	2.426,50	126,29

Rechnungsabschluss 2025

Marktgemeinde Ebenthal

Nachweis Lieferantenverbindlichkeiten

Konto	Bezeichnung	Saldo Brutto 31.12.2024	Saldo Brutto 31.12.2025	Netto	USt
263000	Turn- und Sporthallen				
1/263000-400000	Geringw.Anschaffungen	552,00	0,00	0,00	0,00
1/263000-600000	Strom	0,00	378,46	342,50	35,96
1/263000-614000	Instandhaltung von Gebäuden	5.454,00	0,00	0,00	0,00
1/263000-670000	Versicherungen	0,00	2.760,14	2.760,14	0,00
1/263000-711000	Öffentliche Abgaben (Müll, Rauchfangkehrer,...)	39,00	0,00	0,00	0,00
	Summe 263000 Turn- und Sporthallen	6.045,00	3.138,60	3.102,64	35,96
439000	Sonstige Einrichtungen und Maßnahmen				
1/439000-670000	Versicherung Jugendheim	0,00	298,58	298,58	0,00
	Summe 439000 Sonstige Einrichtungen und Maßnahmen	0,00	298,58	298,58	0,00
612000	Gemeindestraßen				
5/612000-002100	Straßenbauten	16.251,48	0,00	0,00	0,00
	Summe 612000 Gemeindestraßen	16.251,48	0,00	0,00	0,00
815000	Park- und Gartenanlagen Kinderspielplätze				
1/815000-610000	Instandhaltung von Grund und Boden	0,00	4.283,15	4.283,15	0,00
	Summe 815000 Park- und Gartenanlagen Kinderspielplätze	0,00	4.283,15	4.283,15	0,00
817000	Friedhöfe und Einsegnungshallen				
1/817000-670000	Versicherungen	0,00	59,02	59,02	0,00
1/817000-728000	Öffnen und Schliessen (Steinmetz, Erdbau)	0,00	474,25	474,25	0,00
	Summe 817000 Friedhöfe und Einsegnungshallen	0,00	533,27	533,27	0,00
820000	Wirtschaftshöfe				
1/820000-400000	Geringw.Anschaffungen	773,41	0,00	0,00	0,00
1/820000-600000	Strom	-145,95	67,07	63,58	3,49
1/820000-600100	Beheizung	27,00	0,00	0,00	0,00
1/820000-617000	Instandhaltung von Fahrzeugen	0,00	235,01	222,79	12,22
1/820000-670000	Versicherungen	0,00	1.653,73	1.653,73	0,00
	Summe 820000 Wirtschaftshöfe	654,46	1.955,81	1.940,10	15,71
842000	Waldbesitz (soweit nicht bei 866)				
1/842000-610000	Instandhaltung von Grund und Boden (Pflege des Waldes)	0,00	81,60	81,60	0,00
	Summe 842000 Waldbesitz (soweit nicht bei 866)	0,00	81,60	81,60	0,00

Rechnungsabschluss 2025

Marktgemeinde Ebenthal

Nachweis Lieferantenverbindlichkeiten

Konto	Bezeichnung	Saldo Brutto 31.12.2024	Saldo Brutto 31.12.2025	Netto	USt
851000	Betriebe der Abwasserbeseitigung				
1/851000-600000	Strom (Beleuchtung, Pumpwerke)	13,31	0,00	0,00	0,00
1/851000-612000	Instandhaltung ABA	6.555,60	0,00	0,00	0,00
1/851000-670000	Versicherungen	0,00	502,26	502,26	0,00
	Summe 851000 Betriebe der Abwasserbeseitigung	6.568,91	502,26	502,26	0,00
853000	Betrieb für Wohn- und Geschäftsgebäude				
1/853000-614000	Instandhaltung von Gebäuden	3.060,00	0,00	0,00	0,00
1/853000-670000	Versicherungen	0,00	1.722,05	1.722,05	0,00
	Summe 853000 Betrieb für Wohn- und Geschäftsgebäude	3.060,00	1.722,05	1.722,05	0,00
900000	Gesonderte Verwaltung				
1/900000-728000	Kosten der Buchhaltung u. Lohnverr.	0,00	97,27	90,57	6,70
	Summe 900000 Gesonderte Verwaltung	0,00	97,27	90,57	6,70
	Gesamt	Brutto 31.12.2024	Brutto 31.12.2025	Netto	USt
		39.447,29	22.427,85	22.235,91	191,94
		Ausgaben	22.427,85	22.235,91	191,94
		Einnahmen	0,00	0,00	0,00

Verbindlichkeiten

Konto	Bezeichnung	Saldo lt. Konto 31.12.2024	Saldo lt. Konto 31.12.2025	Offen	Differenz
331000	Kurzfristige Verbindlichkeiten aus Lieferungen und Leistungen	39.447,29	22.427,85	22.427,85	0,00
332000	Langfristige Verbindlichkeiten aus Lieferungen und Leistungen	0,00	0,00	0,00	0,00
333000	Kurzfristige Verbindlichkeiten aus Abgaben	0,00	0,00	0,00	0,00
Summe		39.447,29	22.427,85	22.427,85	0,00

Verbindlichkeiten nach Vorhabenscode

Konto	Bezeichnung	ohne Vorhabenscode	mit Vorhabenscode 1	mit Vorhabencodes 2 - 5	VUG	USt	Gesamt
331000	Kurzfristige Verbindlichkeiten aus Lieferungen und Leistungen	22.235,91	0,00	0,00	0,00	191,94	22.427,85
332000	Langfristige Verbindlichkeiten aus Lieferungen und Leistungen	0,00	0,00	0,00	0,00	0,00	0,00
333000	Kurzfristige Verbindlichkeiten aus Abgaben	0,00	0,00	0,00	0,00	0,00	0,00
Summe		22.235,91	0,00	0,00	0,00	191,94	22.427,85

Nachweis über Transferzahlungen (Anlage 6a)

Haushaltskonto	Bezeichnung Ansatz	Bezeichnung Post	Summe Einzahlungen	Summe Auszahlungen
Transferzahlungen von/an Bund, Bundesfonds, Bundeskammern				
Gesamtsumme Transferzahlungen von/an Bund, Bundesfonds, Bundeskammern			1.050.922,12	0,00
Summe Kapitaltransfers			23.979,33	0,00
Summe Transfers			1.026.942,79	0,00
2/851000+300000	Betriebe der Abwasserbeseitigung	KPC Barwert BA 7 B300021 (Abgabe 9)	8.224,51	
2/851000+860000	Betriebe der Abwasserbeseitigung	Transfers von Bund, Bundesfonds und Bundeskammern	662,49	
2/925000+859400	Ertragsanteile an gemeinsch. Bundesabgaben	Ertrg.Bev.Schl. (Inkl.Kest)	922.550,30	
2/941000+860000	Sonstige Finanzzuweisungen nach dem FAG	Mittel v.Strukturfonds u.ABVS Btg.	78.553,00	
2/941000+860100	Sonstige Finanzzuweisungen nach dem FAG	Transfers von Bund, Bundesfonds und Bundeskammern	25.177,00	
6/612000+300000	Gemeindestraßen	Kapitaltransfers von Bund, Bundesfonds und Bundeskammern-KIP	15.754,82	
Transferzahlungen von/an Länder, Landesfonds, Landesammern				
Gesamtsumme Transferzahlungen von/an Länder, Landesfonds, Landesammern			421.249,14	462.108,06
Summe Kapitaltransfers			42.627,20	0,00
Summe Transfers			378.621,94	462.108,06
2/024000+816000	Wahlamt	Kostenbeiträge für Wahlen und Volksbegehren	1.158,33	
2/211000+301000	Volksschule	Kapitaltransfers von Ländern, Landesfonds und Landesammern	8.000,00	
2/211100+861000	Hort	Transfers von Ländern, Landesfonds und Landesammern	12.141,67	
2/240000+861000	Kindergärten	Transfers von Ländern, Landesfonds und Landesammern	39.597,67	
2/362000+861000	Denkmalpflege	Transfers von Ländern, Landesfonds und Landesammern	1.500,00	
2/419000+861000	Sonstige Einrichtungen und Maßnahmen	Transfers von Ländern, Landesfonds und Landesammern	23.424,38	
2/562000+861000	Sprengelbeiträge	Transfers von Ländern, Landesfonds und Landesammern	3.204,82	
2/921000+861000	Fremdenverkehrsabgabe	Transfers von Ländern, Landesfonds und Landesammern	4.868,33	
2/940000+861000	Bedarfszuweisungen	BZ I zum Finanzkraftausgleich	90.026,74	
6/612000+871000	Gemeindestraßen	Kapitaltransfers aus Gemeinde-BZ Abt. IVW 3	200.000,00	
6/710000+301000	Land- und forstwirtschaftlicher Wegebau	Kapitaltransfers von Ländern, Landesfonds und Landesammern	34.627,20	
6/710000+871000	Land- und forstwirtschaftlicher Wegebau	Kapitaltransfers aus Gemeinde-BZ Abt. IVW3	2.700,00	
1/419000-751100	Sonstige Einrichtungen und Maßnahmen	Soz.Hilfe-Beitrag nach Finanzkraft		141.869,39
1/439000-751000	Sonstige Einrichtungen und Maßnahmen	Jugendwohlfahrts-Umlage		40.095,87
1/510000-751000	Medizinische Bereichversorgung	Beitrag an Pensionsverband		4.043,47
1/562000-752000	Sprengelbeiträge	Sprengelbtg. NÖKAS (Zweckaufwand)		273.583,98
1/562100-752000	Sprengelbeiträge	Sprengelbtg. NÖKAS (Verwaltungsaufwand)		2.515,35

Haushaltskonto	Bezeichnung Ansatz	Bezeichnung Post	Summe Einzahlungen	Summe Auszahlungen
Transferzahlungen von/an Gemeinden, Gemeindeverbände, Gemeindefonds				
Gesamtsumme Transferzahlungen von/an Gemeinden, Gemeindeverbände, Gemeindefonds			0,00	281.593,84
Summe Kapitaltransfers			0,00	0,00
Summe Transfers			0,00	281.593,84
1/022000-752000	Standesamt	Stdsamts-u.Staatsbgsbeitrag		5.700,93
1/060000-726000	Beiträge an Verbände, Vereine und sonstige Organisationen	Beitrag Gemeindevertreterverband		9.217,78
1/080000-752000	Pensionen	Beiträge an Gemeindepensionsverband		36.686,29
1/212000-752000	Mittelschulen	Schulumlage Mittelschule Matzen & Dürnkrot & Auersthal		76.523,28
1/213000-752000	Sonderschulen	Schulumlage-Sonderschule Strasshof und Wolkersdorf		20.997,90
1/214000-752000	Schulen der Polytechnischen Lehrgänge	Schulumlage-POLY Gänserndorf u. Zistersdorf		1.581,07
1/321000-752000	Einrichtungen der Musikpflege	Verbandsbeitrag Musikschule Gänserndorf		19.533,73
1/631000-752000	Konkurrenzwässer	Beiträge an Sulzbach- Wasserverband		3.800,00
1/851000-752000	Betriebe der Abwasserbeseitigung	Beitrag an Sulzbach-Abwasserverband		107.552,86
Transferzahlungen von/an Sozialversicherungsträger				
Gesamtsumme Transferzahlungen von/an Sozialversicherungsträger			0,00	0,00
Summe Kapitaltransfers			0,00	0,00
Summe Transfers			0,00	0,00
Transferzahlungen von/an sonst. Träger des öffentlichen Rechts				
Gesamtsumme Transferzahlungen von/an sonst. Träger des öffentlichen Rechts			0,00	20.524,21
Summe Kapitaltransfers			0,00	0,00
Summe Transfers			0,00	20.524,21
1/163000-754000	Freiwillige Feuerwehr	Subventionen an Freiwillige Feuerwehren		4.277,50
1/163000-754100	Freiwillige Feuerwehr	Transfers an sonstige Träger des öffentlichen Rechts		8.846,71
1/269000-757000	Sonstige Einrichtungen und Maßnahmen	Subventionen an Sportvereine		3.400,00
1/321000-757000	Einrichtungen der Musikpflege	Laufende Zuschüsse an Musikverein		1.600,00
1/321000-757100	Einrichtungen der Musikpflege	Laufende Zuschuss Gesangsverein		800,00
1/390000-757000	Kirchliche Angelegenheiten	Subvention für Kirche		1.600,00
Gesamtsumme			1.472.171,26	764.226,11

Nachweis über Haushaltsrücklagen und
Zahlungsmittelreserven (Anlage 6b)

Rechnungsabschluss 2025

Marktgemeinde Ebenthal

Nachweis über Haushaltsrücklagen und Zahlungsmittelreserven (Anlage 6b)

Haushaltsrücklagen			Rücklagenstand			Rücklagenstand	Zahlungsmittelreserven		
Nr.	Verwendungszweck	Ansatz	31.12.2024	Zuführungen	Entnahmen	31.12.2025	31.12.2024	31.12.2025	Konto-/Sparbuchnummer
8/9990934/00002	ABA Rücklage Sparbuch Raika Ebenthal 39.437.090	851000	131.023,07	9,82	0,00	131.032,89	131.023,07	131.032,89	ZW R03 294103
Zweckgebundene Haushaltsrücklagen			131.023,07	9,82	0,00	131.032,89	131.023,07	131.032,89	
8/9990935/00001	Allgemeine Rücklage Sparbuch Raika Ebenthal 39.437.082	912000	108.050,10	8,11	0,00	108.058,21	108.050,10	108.058,21	ZW R02 295102
Allgemeine Haushaltsrücklagen			108.050,10	8,11	0,00	108.058,21	108.050,10	108.058,21	
8/9997935/00001	Haushaltspotential-Rücklage	990000	163.085,38	0,00	89.604,77	73.480,61			
8/9997935/00002	Eröffnungsbilanzrücklage	912000	2.645.052,68	0,00	172.140,51	2.472.912,17			
Rücklage ohne Zahlungsmittelreserve			2.808.138,06	0,00	261.745,28	2.546.392,78	0,00	0,00	
Gesamtsummen			3.047.211,23	17,93	261.745,28	2.785.483,88	239.073,17	239.091,10	

Einzelnachweis über Finanzschulden und Schuldendienst
(Anlage 6c)

Kontonummer Darlehensnr.	Ansatz	Darlehensgeber/Staat Aktenzahl	Verwendungszweck Genehmigungsdatum/-vermerk	Beschluss-Datum	Zinssatz	Währung	Laufzeit
1. Darlehen für Investitionszwecke							
1.1. ... von Trägern des öffentlichen Rechts							
1.1.1. ... von Bund, Bundesfonds, Bundeskammern							
1.1.2. ... von Ländern, Landesfonds, Landeskammern							
14945	851000	Wasserwirtschaftsfonds - Hypo Bank/AT	ABA Kanalisation Am Schloßberg BA 04 , 602526372, Tilgung ab 2029		1,000%	EUR	01.01.2005 -
10103		WWF-40124005	16.05.2007	Betriebe der Wasserversorgung			nieder verzin:31.12.2034
14945	851000	Wasserwirtschaftsfonds - Hypo Bank/AT	ABA Transportleitung BA 07, 602505820, Tilgung ab 2039	10.03.2015	1,000%	EUR	01.01.2015 -
10104		WWF-40124007	11.12.2014	Betriebe der Abwasserbeseitigung			nieder verzin:31.12.2044
14945	859999	Wasserwirtschaftsfonds - Hypo Bank/AT	ABA Transportleitung BA 07, 602505820, Tilgung ab 2039	10.03.2015	1,000%	EUR	01.01.2015 -
10104		WWF-40124007	11.12.2014	kapitalisierte Zinsen			nieder verzin:31.12.2044
1.1.3. ... von Gemeinden, Gemeindeverbänden, Gemeindefonds							
1.1.4. ... von Sozialversicherungsträgern							
1.1.5. ... von sonstigen Trägern des öffentlichen Rechts							
1.2. ... von Beteiligungen der Gebietskörperschaft (ohne Finanzunternehmen)							
1.3. ... von Unternehmen (ohne Beteiligungen und ohne Finanzunternehmen)							
1.4. ... von Finanzunternehmen							
1.4.1. ... von Finanzunternehmen im Inland							
283	612000	Marchfelder Bank/AT	Straßenbau - Am Lissfeld		2,498%	EUR	01.01.2018 -
1		4576401 - 2100		Strassenbau			31.12.2033
14950	851000	Raika Ebenthal/AT	ABA Waidendorferstraße	11.09.2018	4,147%	EUR	01.10.2018 -
122		3-09.453.606		ABA Waidendorferstraße		euribor6m	31.12.2043
14952	851000	HYPO NOE Gruppe/AT	Abwasserbeseitigung		3,618%	EUR	01.01.2020 -
169		00466441406		Abwasserbeseitigung		FIX verzinst	31.12.2037
14952	851000	HYPO NOE Gruppe/AT	ABA Transportleitung	10.06.2015	0,790%	EUR	01.01.2015 -
14952		0466-243205		Betriebe der Abwasserbeseitigung		euribor6m	31.12.2040
1.4.2. ... von Finanzunternehmen im Ausland							

Kontonummer Darlehensnr.	Darlehenshöhe Gesamt	Buchwert 31.12.2024	Zugang	Tilgung	Zinsen	Summe Schuldendienst	Schuldendienst- ersätze	Buchwert 31.12.2025	Kursgewinn/ -verlust	Buchwert inkl. KG/KV	Netto Schuldendienst
14945 10103	16.965,02	16.965,02	0,00	0,00	0,00	0,00	0,00	16.965,02	0,00	16.965,02	0,00
14945 10104	66.143,32	51.945,30	0,00	0,00	0,00	0,00	0,00	51.945,30	0,00	51.945,30	0,00
14945 10104	66.143,32	14.198,02	0,00	0,00	0,00	0,00	0,00	14.198,02	0,00	14.198,02	0,00
283 1	150.100,00	94.220,61	0,00	9.112,62	3.146,38	12.259,00	0,00	85.107,99	0,00	85.107,99	12.259,00
14950 122	318.000,00	258.139,98	0,00	9.515,02	9.648,84	19.163,86	0,00	248.624,96	0,00	248.624,96	19.163,86
14952 169	129.500,00	116.039,44	0,00	7.112,44	4.191,70	11.304,14	0,00	108.927,00	0,00	108.927,00	11.304,14
14952 14952	224.800,00	143.872,00	0,00	8.992,00	4.550,73	13.542,73	0,00	134.880,00	0,00	134.880,00	13.542,73

Kontonummer Darlehensnr.	Ansatz	Darlehensgeber/Staat Aktenzahl	Verwendungszweck Genehmigungsdatum/-vermerk	Beschluss- Datum	Zinssatz	Währung	Laufzeit
-----------------------------	--------	-----------------------------------	--	---------------------	----------	---------	----------

1.5. ... von Sonstigen

Zwischensumme

2. Finanzschulden für den laufenden Aufwand

2.1. ... von Trägern des öffentlichen Rechts

2.1.1. ... von Bund, Bundesfonds, Bundeskammern

2.1.2. ... von Ländern, Landesfonds, Landeskammern

2.1.3. ... von Gemeinden, Gemeindeverbänden, Gemeindefonds

2.1.4. ... von Sozialversicherungsträgern

2.1.5. ... von sonstigen Trägern des öffentlichen Rechts

2.2. ... von Beteiligungen der Gebietskörperschaft (ohne Finanzunternehmungen)

2.3. ... von Unternehmen (ohne Beteiligungen und ohne Finanzunternehmungen)

2.4. ... von Finanzunternehmen

2.4.1. ... von Finanzunternehmen im Inland

2.4.2. ... von Finanzunternehmen im Ausland

2.5. ... von Sonstigen

Zwischensumme

SUMME (1 und 2)

Davon ohne Quasi-KG *)

Davon Quasi-KG *)

*) Quasi-Kapitalgesellschaften außerhalb des Sektors Staat gemäß ESVG (Ansatz 85-86).

Kontonummer Darlehensnr.	Darlehenshöhe Gesamt	Buchwert 31.12.2024	Zugang	Tilgung	Zinsen	Summe Schuldendienst	Schuldendienst- ersätze	Buchwert 31.12.2025	Kursgewinn/ -verlust	Buchwert inkl. KG/KV	Netto Schuldendienst
		695.380,37	0,00	34.732,08	21.537,65	56.269,73	0,00	660.648,29	0,00	660.648,29	56.269,73
		0,00	0,00	0,00	0,00	0,00	0,00	0,00	0,00	0,00	0,00
		695.380,37	0,00	34.732,08	21.537,65	56.269,73	0,00	660.648,29	0,00	660.648,29	56.269,73
		94.220,61	0,00	9.112,62	3.146,38	12.259,00	0,00	85.107,99	0,00	85.107,99	12.259,00
		601.159,76	0,00	25.619,46	18.391,27	44.010,73	0,00	575.540,30	0,00	575.540,30	44.010,73

Nachweis über haushaltsinterne Vergütungen (Anlage 6f)

Gruppenebene		Erträge	Aufwendungen
0	Vertretungskörper und allgemeine Verwaltung	48.027,16	0,00
1	Öffentliche Ordnung und Sicherheit	0,00	0,00
2	Unterricht, Erziehung, Sport und Wissenschaft	0,00	0,00
3	Kunst, Kultur und Kultus	0,00	0,00
4	Soziale Wohlfahrt und Wohnbauförderung	0,00	0,00
5	Gesundheit	0,00	0,00
6	Straßen- und Wasserbau, Verkehr	0,00	0,00
7	Wirtschaftsförderung	0,00	0,00
8	Dienstleistungen	61.328,44	109.355,60
9	Finanzwirtschaft	0,00	0,00
Summe		109.355,60	109.355,60
Nicht voranschlagswirksame Gebarung		Mittelaufbringung	Mittelverwendung
270	Finanzamt Vorsteuerbeträge (nicht voranschlagswirksame Gebarung)	0,00	0,00
360	Umsatzsteuer (nicht voranschlagswirksame Gebarung)	0,00	0,00
Summe		0,00	0,00

Anlagenspiegel nach Ansatz (Anlage 6g)

MVAG	Ansatz	Bezeichnung	Buchwert 31.12.2024	Zugänge/ + Umbuchungen -	Abgänge/ -	Wertaufholung+/ Wertminderung-	Abschreibung	Buchwert 31.12.2025
1010	Immaterielle Vermögenswerte		77.677,62	13.575,87	0,00	0,00	13.805,35	77.448,14
	010000	Zentralamt	4.407,32	2.501,37	0,00	0,00	3.200,95	3.707,74
	031000	Amt für Raumordnung und Raumplanung	31.408,26	11.074,50	0,00	0,00	6.925,56	35.557,20
	851000	Betriebe der Abwasserbeseitigung	41.862,04	0,00	0,00	0,00	3.678,84	38.183,20
1021	Grundstücke, Grundstückseinrichtungen und Infrastruktur		5.464.674,86	207.085,30	0,00	0,00	171.334,14	5.500.426,02
	010000	Zentralamt	52.932,38	0,00	0,00	0,00	3.121,52	49.810,86
	029000	Amtsgebäude	12.629,15	0,00	0,00	0,00	0,00	12.629,15
	163000	Freiwillige Feuerwehr	36.441,87	0,00	0,00	0,00	0,00	36.441,87
	211000	Volksschule	61.051,62	0,00	0,00	0,00	716,57	60.335,05
	240000	Kindergärten	52.604,16	0,00	0,00	0,00	109,90	52.494,26
	262000	Sportplätze	82.628,89	0,00	0,00	0,00	0,00	82.628,89
	263000	Turn- und Sporthallen	64.041,16	0,00	0,00	0,00	0,00	64.041,16
	362000	Denkmalpflege	262,72	0,00	0,00	0,00	0,00	262,72
	510000	Medizinische Bereichversorgung	4.261,26	0,00	0,00	0,00	0,00	4.261,26
	612000	Gemeindestraßen	1.208.650,73	173.747,49	0,00	0,00	107.801,23	1.274.596,99
	616000	Sonstige Straßen und Wege	74.019,99	0,00	0,00	0,00	2.426,88	71.593,11
	710000	Land- und forstwirtschaftlicher Wegebau	661.162,65	33.337,81	0,00	0,00	46.932,80	647.567,66
	815000	Park- und Gartenanlagen Kinderspielplätze	1.628,00	0,00	0,00	0,00	0,00	1.628,00
	815100	Campingplatz	6.672,06	0,00	0,00	0,00	187,27	6.484,79
	816000	Öffentliche Beleuchtung und Uhren	37.161,31	0,00	0,00	0,00	5.748,38	31.412,93
	817000	Friedhöfe und Einsegnungshallen	54.839,73	0,00	0,00	0,00	890,56	53.949,17
	820000	Wirtschaftshöfe	61.377,24	0,00	0,00	0,00	0,00	61.377,24
	830000	Botanische und zoologische Gärten	44.574,39	0,00	0,00	0,00	1.576,90	42.997,49
	840000	Grundbesitz	2.702.567,46	0,00	0,00	0,00	0,00	2.702.567,46
	852000	Betriebe der Müllbeseitigung	115.467,56	0,00	0,00	0,00	0,00	115.467,56
	853000	Betrieb für Wohn- und Geschäftsgebäude	129.700,53	0,00	0,00	0,00	1.822,13	127.878,40
1022	Gebäude und Bauten		1.844.838,74	0,00	0,00	0,00	59.591,79	1.785.246,95
	010000	Zentralamt	337.634,96	0,00	0,00	0,00	9.786,52	327.848,44
	163000	Freiwillige Feuerwehr	27.136,28	0,00	0,00	0,00	3.427,72	23.708,56
	211000	Volksschule	99.756,30	0,00	0,00	0,00	2.808,28	96.948,02
	240000	Kindergärten	125.445,50	0,00	0,00	0,00	6.602,39	118.843,11
	263000	Turn- und Sporthallen	472.973,99	0,00	0,00	0,00	17.607,49	455.366,50
	510000	Medizinische Bereichversorgung	162.991,83	0,00	0,00	0,00	4.656,91	158.334,92
	612000	Gemeindestraßen	2.551,55	0,00	0,00	0,00	282,34	2.269,21
	817000	Friedhöfe und Einsegnungshallen	0,00	0,00	0,00	0,00	0,00	0,00
	820000	Wirtschaftshöfe	609.414,09	0,00	0,00	0,00	14.274,16	595.139,93
	853000	Betrieb für Wohn- und Geschäftsgebäude	6.934,24	0,00	0,00	0,00	145,98	6.788,26
1023	Wasser- und Abwasserbauten und -anlagen		1.382.596,74	1.680,00	0,00	0,00	46.234,13	1.338.042,61
	639000	Sonstige Einrichtungen und Maßnahmen	206.923,04	0,00	0,00	0,00	3.629,61	203.293,43

MVAG	Ansatz	Bezeichnung	Buchwert 31.12.2024	Zugänge/ + Umbuchungen	Abgänge/ -	Wertaufholung+/ Wertminderung-	Abschreibung	Buchwert 31.12.2025
	851000	Betriebe der Abwasserbeseitigung	1.175.673,70	1.680,00	0,00	0,00	42.604,52	1.134.749,18
1024	Sonderanlagen		247.336,79	53.737,18	0,00	0,00	14.680,44	286.393,53
	010000	Zentralamt	37.142,98	0,00	0,00	0,00	1.731,16	35.411,82
	163000	Freiwillige Feuerwehr	2.241,24	770,00	0,00	0,00	887,96	2.123,28
	211000	Volksschule	19.845,00	0,00	0,00	0,00	490,00	19.355,00
	240000	Kindergärten	31.287,05	0,00	0,00	0,00	1.261,95	30.025,10
	263000	Turn- und Sporthallen	17.153,37	48.228,00	0,00	0,00	2.834,94	62.546,43
	510000	Medizinische Bereichversorgung	4.173,12	0,00	0,00	0,00	103,04	4.070,08
	815000	Park- und Gartenanlagen Kinderspielplätze	10.390,60	0,00	0,00	0,00	1.484,37	8.906,23
	815100	Campingplatz	0,00	2.739,18	0,00	0,00	0,00	2.739,18
	817000	Friedhöfe und Einsegnungshallen	45.986,19	2.000,00	0,00	0,00	1.558,85	46.427,34
	830000	Botanische und zoologische Gärten	6.105,42	0,00	0,00	0,00	381,59	5.723,83
	853000	Betrieb für Wohn- und Geschäftsgebäude	73.011,82	0,00	0,00	0,00	3.946,58	69.065,24
1025	Technische Anlagen, Fahrzeuge und Maschinen		121.512,34	1.674,53	0,00	0,00	26.972,96	96.213,91
	211100	Hort	551,65	0,00	0,00	0,00	64,90	486,75
	240000	Kindergärten	989,38	0,00	0,00	0,00	185,90	803,48
	820000	Wirtschaftshöfe	116.794,26	1.674,53	0,00	0,00	26.163,63	92.305,16
	851000	Betriebe der Abwasserbeseitigung	683,05	0,00	0,00	0,00	105,08	577,97
	900000	Gesonderte Verwaltung	2.494,00	0,00	0,00	0,00	453,45	2.040,55
1026	Amts-, Betriebs- und Geschäftsausstattung		76.000,89	2.552,91	0,00	0,00	12.039,41	66.514,39
	010000	Zentralamt	30.760,27	0,00	0,00	0,00	4.139,75	26.620,52
	211000	Volksschule	32.033,99	670,55	0,00	0,00	5.468,51	27.236,03
	211100	Hort	2.401,64	0,00	0,00	0,00	266,85	2.134,79
	240000	Kindergärten	4.097,34	0,00	0,00	0,00	854,73	3.242,61
	263000	Turn- und Sporthallen	5.437,30	1.882,36	0,00	0,00	1.152,90	6.166,76
	510000	Medizinische Bereichversorgung	0,00	0,00	0,00	0,00	0,00	0,00
	815000	Park- und Gartenanlagen Kinderspielplätze	493,48	0,00	0,00	0,00	15,42	478,06
	853000	Betrieb für Wohn- und Geschäftsgebäude	776,87	0,00	0,00	0,00	141,25	635,62
1027	Kulturgüter		447.578,39	0,00	0,00	0,00	9.023,60	438.554,79
	263000	Turn- und Sporthallen	446.668,39	0,00	0,00	0,00	9.023,60	437.644,79
	362000	Denkmalpflege	910,00	0,00	0,00	0,00	0,00	910,00
		Summe Aktiva	9.662.216,37	280.305,79	0,00	0,00	353.681,82	9.588.840,34

MVAG	Ansatz	Bezeichnung	Buchwert 31.12.2024	Zugänge/ + Umbuchungen	Abgänge/ -	Wertaufholung+/ Wertminderung-	Abschreibung	Buchwert 31.12.2025
1311	Investitionszuschüsse von Trägern öffentlichen Rechts		-1.021.147,13	0,00	58.382,02	0,00	-40.414,68	-1.039.114,47
	010000	Zentralamt	-84.612,36	0,00	0,00	0,00	-2.415,12	-82.197,24
	031000	Amt für Raumordnung und Raumplanung	-4.690,22	0,00	0,00	0,00	-852,77	-3.837,45
	211000	Volksschule	-75.260,61	0,00	0,00	0,00	-1.875,99	-73.384,62
	240000	Kindergärten	-46.286,92	0,00	8.000,00	0,00	-2.535,96	-51.750,96
	263000	Turn- und Sporthallen	-98.785,36	0,00	0,00	0,00	-4.065,03	-94.720,33
	510000	Medizinische Bereichversorgung	-35.612,36	0,00	0,00	0,00	-1.015,12	-34.597,24
	612000	Gemeindestraßen	-93.016,68	0,00	15.754,82	0,00	-3.441,52	-105.329,98
	616000	Sonstige Straßen und Wege	-48.425,20	0,00	0,00	0,00	-1.599,30	-46.825,90
	639000	Sonstige Einrichtungen und Maßnahmen	-116.849,03	0,00	0,00	0,00	-2.313,84	-114.535,19
	710000	Land- und forstwirtschaftlicher Wegebau	-40.755,84	0,00	34.627,20	0,00	-1.951,72	-73.431,32
	815000	Park- und Gartenanlagen Kinderspielplätze	0,00	0,00	0,00	0,00	0,00	0,00
	816000	Öffentliche Beleuchtung und Uhren	-4.333,32	0,00	0,00	0,00	-666,66	-3.666,66
	820000	Wirtschaftshöfe	-100.574,53	0,00	0,00	0,00	-2.725,91	-97.848,62
	830000	Botanische und zoologische Gärten	-12.471,27	0,00	0,00	0,00	-733,60	-11.737,67
	851000	Betriebe der Abwasserbeseitigung	-222.405,80	0,00	0,00	0,00	-12.218,48	-210.187,32
	853000	Betrieb für Wohn- und Geschäftsgebäude	-37.067,63	0,00	0,00	0,00	-2.003,66	-35.063,97
1313	Investitionszuschüsse von Übrigen		-449.930,14	0,00	58.383,63	0,00	-24.337,11	-483.976,66
	010000	Zentralamt	-59.557,58	0,00	0,00	0,00	-3.134,61	-56.422,97
	240000	Kindergärten	-17.966,21	0,00	0,00	0,00	-945,59	-17.020,62
	263000	Turn- und Sporthallen	0,00	0,00	48.228,00	0,00	-2.411,40	-45.816,60
	851000	Betriebe der Abwasserbeseitigung	-314.475,94	0,00	10.155,63	0,00	-14.714,14	-309.917,43
	853000	Betrieb für Wohn- und Geschäftsgebäude	-57.930,41	0,00	0,00	0,00	-3.131,37	-54.799,04
		Summe Passiva	-1.471.077,27	0,00	116.765,65	0,00	-64.751,79	-1.523.091,13
		Saldo Aktiva/Passiva	8.191.139,10	280.305,79	116.765,65	0,00	288.930,03	8.065.749,21

Liste der nicht bewerteten Kulturgüter (Anlage 6h)

Art	Bezeichnung	Standort	Anzahl (bei Sammlungen)
Unbeweglich	Antoniuskapelle	Kulturdenkmäler/Bauwerke	1
Unbeweglich	Florianikapelle	Kulturdenkmäler/Bauwerke	1
Unbeweglich	Kriegerdenkmal	Kulturdenkmäler/Bauwerke	1
Unbeweglich	Dreifaltigkeitssäule - Pestsäule	Kulturdenkmäler/Bauwerke	1
Unbeweglich	Hl. Florian - Statue	Kulturdenkmäler/Bauwerke	1
Unbeweglich	Hl. Franziskus - Statue	Kulturdenkmäler/Bauwerke	1
Unbeweglich	Hl. Nepomuk - Statue	Kulturdenkmäler/Bauwerke	1
Unbeweglich	Hl. Antonius - Statue	Kulturdenkmäler/Bauwerke	1
Beweglich	Glaubenssymbol Franziskusweg	Kulturdenkmäler/Symbole	1
Unbeweglich	Kaiser Franz-Josef - Statue	Kulturdenkmäler/Bauwerke	1
Unbeweglich	Franz Schubert Denkmal	Kulturdenkmäler/Bauwerke	1
Unbeweglich	Friedhofskreuz	Kulturdenkmäler/Bauwerke	1

Leasingspiegel (Anlage 6i)

Finanzierungsleasing

Ansatz- oder Projektbezeichnung	Anschaffungskosten	Buchwert 31.12.2024	Buchwert 31.12.2025	Summe ausstehender Mindestleasing- zahlungen	Laufzeit	Restlaufzeit in Jahren	Kautionen für Finanzierungsleasing
Summe	0,00	0,00	0,00	0,00			

Wirtschaftliche Unternehmungen, Betriebe, betriebsähnliche Einrichtungen gem. § 1 Abs. 2

Summe	0,00	0,00	0,00	0,00			
--------------	-------------	-------------	-------------	-------------	--	--	--

Operating Leasing

Ansatz- oder Projektbezeichnung	Laufzeit Grundmietzeit in Jahren	Gesamtkosten	Einmalkautions	Leasingentgelt (ohne laufender Kautions)	Laufende Kautions	Restlaufzeit in Jahren	Kumulierte Restzahlungen
Kopierer VS und Gemeindeamt ab Jänner 2023 bei BTS (211000, 010000, 240000)	01.01.2023 - 31.12.2027 5,00	34.324,38	0,00	7.361,72	0,00	2,00	14.723,44
Summe		34.324,38	0,00	7.361,72	0,00		14.723,44

Wirtschaftliche Unternehmungen, Betriebe, betriebsähnliche Einrichtungen gem. § 1 Abs. 2

Summe		0,00	0,00	0,00	0,00		0,00
--------------	--	-------------	-------------	-------------	-------------	--	-------------

Nachweis über unmittelbare Beteiligungen
der Gebietskörperschaft (Anlage 6j)

Bioenergie NÖ

Name der Einheit	Bioenergie NÖ
Gemeinde-Kz.	30812
Beteiligungsart	Assoziiert
Stamm-/Grundkapital	0,00
Anteil der Gebietskörperschaft in %	1,840
Buchwert der Beteiligung(t)	0,00
Geschäftsjahr	
Eigenkapital / geschätztes Nettovermögen 31.12.2024	0,00
Eigenkapital / geschätztes Nettovermögen 31.12.2025	0,00
Bilanzsumme	0,00
Finanzverbindlichkeiten	0,00
Jahresüberschuss/Jahresfehlbetrag	0,00
Gewinnausschüttungen an die Gebietskörperschaft	0,00
Klassifikation gem. ESVG	Privat kontrollierte nichtfinanzielle Kapitalgesellschaften (Inland)
Konzernabschluss	Nein

Ebenthaler Kommunal GmbH

Name der Einheit	Ebenthaler Kommunal GmbH
Firmenbuch-Nr.	547532w
Beteiligungsart	Verbunden
Stamm-/Grundkapital	35.000,00
Anteil der Gebietskörperschaft in %	100,000
Buchwert der Beteiligung(t)	0,00
Geschäftsjahr	01.07.2024 bis 30.06.2025
Eigenkapital / geschätztes Nettovermögen 01.07.2024	88.553,57
Eigenkapital / geschätztes Nettovermögen 30.06.2025	70.329,34
Bilanzsumme	125.329,34
Finanzverbindlichkeiten	0,00
Jahresüberschuss/Jahresfehlbetrag	0,00
Gewinnausschüttungen an die Gebietskörperschaft	0,00
Klassifikation gem. ESVG	Privat kontrollierte nichtfinanzielle Kapitalgesellschaften (Inland)
Konzernabschluss	Nein

Rückstellungsspiegel (Anlage 6q)

Rückstellung	Stand 31.12.2024	Dotierungen (+)	Auflösung inkl. Verbrauch (-)	Stand 31.12.2025
Kurzfristig	0,00	0,00	0,00	0,00
Rückstellungen für Prozesskosten	0,00	0,00	0,00	0,00
Rückstellungen für nicht konsumierte Urlaube	0,00	0,00	0,00	0,00
Rückstellungen für ausstehende Rechnungen	0,00	0,00	0,00	0,00
Sonstige kurzfristige Rückstellungen	0,00	0,00	0,00	0,00
Langfristig	70.149,20	3.163,56	0,00	73.312,76
Rückstellungen für Abfertigungen	33.540,67	763,96	0,00	34.304,63
Rückstellungen für Jubiläumszuwendungen	36.608,53	2.399,60	0,00	39.008,13
Rückstellungen für Haftungen	0,00	0,00	0,00	0,00
Rückstellungen für Sanierung von Altlasten	0,00	0,00	0,00	0,00
Rückstellungen für Pensionen (Säule I)	0,00	0,00	0,00	0,00
Sonstige langfristige Rückstellungen	0,00	0,00	0,00	0,00
Gesamtsumme	70.149,20	3.163,56	0,00	73.312,76

Haftungsnachweis (Anlage 6r)

Teil A - Haftungspositionen relevant iSd Art. 15a Vereinbarung HOG

Bezeichnung der/des Haftungsnehmerin/s oder einer Gruppe gleichartiger Haftungen	Haftungsrahmen	Stand 31.12.2024	Zugänge (+)	Abgänge (-)	Stand 31.12.2025	davon Umklassifizierungen
Untergruppe 1 - Haftungen für Kredit- und Finanzinstitute						
Zwischensumme - Untergruppe 1	0,00	0,00	0,00	0,00	0,00	
Untergruppe 2 - Grundbücherlich besicherte Haftungen von Wohnbau-Darlehen						
Zwischensumme - Untergruppe 2	0,00	0,00	0,00	0,00	0,00	
Untergruppe 3 - Sonstige Wirtschaftshaftungen						
Bioenergie NÖ reg.Gen.m.b.H. - Raika Darlehen 77.792	62.500,00	27.316,49	0,00	2.905,30	24.411,19	
Zwischensumme - Untergruppe 3	62.500,00	27.316,49	0,00	2.905,30	24.411,19	
Summe A1	62.500,00	27.316,49	0,00	2.905,30	24.411,19	
Haftung der staatlichen, außerbudgetären Einheiten gem. ESVG iSd Art. 15a Vereinbarung HOG						
Untergruppe 1 - Haftungen für Kredit- und Finanzinstitute						
Zwischensumme - Untergruppe 1	0,00	0,00	0,00	0,00	0,00	
Untergruppe 2 - Grundbücherlich besicherte Haftungen von Wohnbau-Darlehen						
Zwischensumme - Untergruppe 2	0,00	0,00	0,00	0,00	0,00	
Untergruppe 3 - Sonstige Wirtschaftshaftungen						
Zwischensumme - Untergruppe 3	0,00	0,00	0,00	0,00	0,00	
Summe A2	0,00	0,00	0,00	0,00	0,00	
Gesamtsumme A (= Summe A1 + Summe A2)	62.500,00	27.316,49	0,00	2.905,30	24.411,19	

Teil B - Haftungspositionen nicht relevant iSd Art. 15a Vereinbarung HOG

Bezeichnung der/des Haftungsnehmerin/s oder einer Gruppe gleichartiger Haftungen	Haftungsrahmen	Stand 31.12.2024	Zugänge (+)	Abgänge (-)	Stand 31.12.2025	davon Umklassifizierungen
Untergruppe 1 - Haftungen für Kredit- und Finanzinstitute						
Zwischensumme - Untergruppe 1	0,00	0,00	0,00	0,00	0,00	
Untergruppe 2 - Grundbücherlich besicherte Haftungen von Wohnbau-Darlehen						
Zwischensumme - Untergruppe 2	0,00	0,00	0,00	0,00	0,00	
Untergruppe 3 - Sonstige Wirtschaftshaftungen						
Ebenthaler Kommunal GmbH - Kommunal GmbH an REWE GroßhandelsgmbH. bis 30.6.2033	60.000,00	60.000,00	0,00	0,00	60.000,00	
Zwischensumme - Untergruppe 3	60.000,00	60.000,00	0,00	0,00	60.000,00	
Gesamtsumme B	60.000,00	60.000,00	0,00	0,00	60.000,00	
Gesamtsumme Haftungen (Teil A + Teil B)	122.500,00	87.316,49	0,00	2.905,30	84.411,19	

Einzelnachweis über die nicht voranschlagswirksame Gebarung
gemäß § 12 (Anlage 6t)

Einzelnachweis der vermögenswirksamen Bestandskonten

Konto	Kontenbezeichnung	Stand 31.12.2024	Umsatz Soll	Umsatz Haben	Stand 31.12.2025
Veränderung der nicht voranschlagswirksamen Forderungen					
270000	Finanzamt Vorsteuerbeträge (nicht voranschlagswirksame Gebarung)	8.726,03	34.688,71	36.935,85	6.478,89
279000	Sonstige für Dritte geleistete Vorschüsse (nicht voranschlagswirksame Gebarung)	0,00	6.051,76	0,00	6.051,76
287000	Sonstige kurzfristige Forderungen (nicht voranschlagswirksame Gebarung)	0,00	3.602,48	3.602,48	0,00
	Summe	8.726,03	44.342,95	40.538,33	12.530,65
Veränderung der nicht voranschlagswirksamen Verbindlichkeiten					
360000	Umsatzsteuer (nicht voranschlagswirksame Gebarung)	777,54	32.160,03	32.111,76	729,27
361000	Erläge von/für Dienststellen der Gebietskörperschaften (nicht voranschlagswirksame Gebarung)	455,00	5.225,00	5.515,00	745,00
362000	Gehaltsabzugsgebarungen (nicht voranschlagswirksame Gebarung)	16.118,51	209.619,93	212.772,55	19.271,13
369000	Sonstige Erläge (nicht voranschlagswirksame Gebarung)	921,06	1.942,32	4.961,34	3.940,08
379000	Sonstige Verbindlichkeiten (nicht voranschlagswirksame Gebarung)	-6.038,85	370.456,75	376.495,60	0,00
	Summe	12.233,26	619.404,03	631.856,25	24.685,48

Einzelnachweis der finanzierungswirksamen Vorschuss- und Verwahrgeldkonten

(inkl. anteiliger Kundenforderungen und Lieferantenverbindlichkeiten)

Konto	Kontenbezeichnung	Stand 31.12.2024	Umsatz Soll	Umsatz Haben	Stand 31.12.2025
Veränderung der nicht voranschlagswirksamen Forderungen					
270000	Ust-Vorsteuer	6.178,69	36.935,85	37.049,24	6.292,08
279000	Sonstige für Dritte geleistete Vorschüsse (nicht voranschlagswii	0,00	0,00	6.051,76	6.051,76
287000	Bankomatverrechnung	0,00	88,70	88,70	0,00
287777	Kassenbestandsveränderungen	0,00	3.513,78	3.513,78	0,00
	Summe	6.178,69	40.538,33	46.703,48	12.343,84
Veränderung der nicht voranschlagswirksamen Verbindlichkeiten					
360000	Ust-Mehrwertsteuer	-716,57	32.353,99	32.160,03	-522,61
361100	Nächtigungstaxe	455,00	5.515,00	5.225,00	745,00
362000	Lohnsteuer	649,25	37.129,65	34.873,05	2.905,85
362100	BVAEB	1.281,01	126.166,84	127.447,85	0,00
362190	Gehaltsabzugsgebarungen (nicht voranschlagswirksame Gebar	13.199,36	13.661,48	13.199,36	13.661,48
362300	Gebietskrankenkasse	0,00	20.047,46	18.521,33	1.526,13
362400	DGB Familienlastenausgleichsfonds (Dz)	1.007,19	14.017,12	13.971,64	1.052,67
362800	Zukunftsvorsorge	0,00	1.750,00	1.625,00	125,00
369300	Diverse Verwahrgelder	846,86	4.585,54	1.942,32	3.490,08
379099	Verrechnung Gehälter	-6.038,85	376.495,60	370.456,75	0,00
	Summe	10.683,25	631.722,68	619.422,33	22.983,60

Personaldaten iSd ÖStp (Anlage 4)

Gruppe 1 - gesamt	Dienstverhältnis zu Gemeinde, dienstleistend in einer Dienststelle, bezahlt aus dem Budget von Gemeinde		Personalaufwendungen				
	Köpfe ³⁾	VBÄ ³⁾	davon melden Gemeinden optional				gesamt
Bezüge (Unterklasse 50-52)			Nebengebühren (Unterklasse 56)	Dienstgeberbeiträge (Unterklasse 58)	Weitere Aufwendungen	Kontenklasse 5 ²⁾	
Beamtinnen und Beamte	k.A.	k.A.	0,00				
Vertragsbedienstete	13,00	8,79	374.615,07				
KV-Bedienstete (Kollektivvertrag)	k.A.	k.A.	11.218,82				
Nicht zuordenbar	k.A.	k.A.					
Summe	13,00	8,79	385.833,89	1.443,84	103.442,35	0,00	490.720,08
darunter (Teilmengen der Gruppe 1)			Länder und Gemeinden melden optional				
	Köpfe ³⁾	VBÄ ³⁾	Bezüge (Unterklasse 50-52)	Nebengebühren (Unterklasse 56)	Dienstgeberbeiträge (Unterklasse 58)	Weitere Aufwendungen	Kontenklasse 5 ²⁾
Musikschullehrerinnen und -lehrer	k.A.	k.A.					
Elementarpädagoginnen und -pädagogen	k.A.	k.A.					
Bedienstete nicht-ausgliederter Krankenanstalten	k.A.	k.A.					
Lehrlinge	k.A.	k.A.					
Summe	k.A.	k.A.					

Gruppe 2 - gesamt	Dienstverhältnis zu Gemeinde, nicht dienstleistend bei Gemeinde ¹⁴ , bezahlt aus dem Budget von Gemeinde		Personalaufwendungen				
	Köpfe ³⁾	VBÄ ³⁾	davon melden Gemeinden optional				gesamt
Bezüge (Unterklasse 50-52)			Nebengebühren (Unterklasse 56)	Dienstgeberbeiträge (Unterklasse 58)	Weitere Aufwendungen	Kontenklasse 5 ²⁾	
Beamtinnen und Beamte	k.A.	k.A.					
Vertragsbedienstete	k.A.	k.A.					
Nicht zuordenbar	k.A.	k.A.					
Summe	k.A.	k.A.					

Beamtinnen und Beamte - Pensionistinnen und Pensionisten zum 31.12.2025			
	Köpfe ³⁾	Ø-Pensionshöhe / Mt. ⁴⁾	
Ruhegenussbezieherinnen und -bezieher	k.A.	0,0	
Hinterbliebene ⁵⁾	k.A.	0,0	
Neue Ruhegenussbezieherinnen und -bezieher im Bezugsjahr 2025			
	Köpfe ³⁾	Ø-Pensionsantrittsalter	Ø-Pensionshöhe / Mt. ⁴⁾
Alterspension ⁶⁾	k.A.	0,0	0,0
Dienstunfähigkeit ⁷⁾	k.A.	0,0	0,0
vorzeitige Pensionierung mit Abschlag ⁸⁾	k.A.	0,0	0,0
vorzeitige Pensionierung ohne Abschlag ⁹⁾	k.A.	0,0	0,0
Pensionierungen gesamt	k.A.	0,0	0,0
Gesamter Pensionsaufwand für das Bezugsjahr 2025	8.487,00		
<p>1) gemäß den Vorgaben in Artikel 14 Abs. 2 lit. c ÖStP 2012 2) Personalrückstellungen und Sachbezüge sind in diese Anlage nicht aufzunehmen 3) Aus Datenschutzgründen wird dieses Feld erst ab 6 betroffenen Personen ausgewiesen 4) Durchschnittspension im Dezember laut Personalstatistik-Festlegungen ohne Sonderzahlungen, ohne Pflegegeld und ohne sonstige Transferleistungen; brutto 5) Witwen-, Witwer-, Waisenversorgungsbezüge und vergleichbare Leistungen 6) Ruhebezüge aufgrund eines Übertritts in den Ruhestand oder einer vergleichbaren Regelung iSd § 13 BDG 1979 7) Ruhebezüge aufgrund einer Ruhestandsversetzung wegen dauernder Dienstunfähigkeit iSd § 14 BDG 1979 8) Ruhebezüge aufgrund einer vorzeitigen Ruhestandsversetzung mit Abschlag iSd §§ 15b, 15c oder 236d BDG 1979 9) Ruhebezüge aufgrund einer vorzeitigen Ruhestandsversetzung ohne Abschlag 10) Inkl. Musikschullehrerinnen und -lehrer sowie Elementarpädagoginnen und -pädagogen 11) Darunter sind Personalgestellungen bei Beteiligungen iSd § 23 VRV 2015 sowie sonstige Personalgestellungen, zB bei anderen Gebietskörperschaften und Körperschaften öffentlichen Rechts zu verstehen.</p>			

Dienstpostenplan

Dienstpostenplan 2025

Verwendungszweig (NÖ GBedG 2025)	Verwendung (NÖ GBedG 2025)	Bezeichnung des Dienstzweiges (GBDO/GVBG)	Dienstzweig Nr. / Tätigkeitsprofil (GBDO/GVBG) / (NÖ GBedG 2025)		Zahl der Dienstposten	Verwendungs- bzw. Entlohnungsgruppe (GBDO/GVBG) / (NÖ GBedG 2025)		Funktionsdienstposten						Hinweis					
								Zahl der Funktionsdienstposten	Art des Funktionsdienstpostens (§ 2 Abs. 3 lit. a - d GBDO) / (§ 6 Abs. 3 Z 1 - 4 NÖ GBedG 2025)		Bezeichnung	Funktionsgruppe (GBDO/GVBG) / (NÖ GBedG 2025)			Personalzulage				
Verwaltungsdienst	Höherer Dienst	Höherer Verwaltungsdienst	44	/	4.3.	1	7	/	V3	1	a)	/	1.	Amtsleitung	8	/	FL3	ja	
Verwaltungsdienst	Fachdienst	Verwaltungsfachdienst	71	/	4.1.	2	5	/	V1			/							
Elementar- u. sozialpädagogischer Dienst	Fachdienst	Kindergartenhilfsdienst	12	/	7.1.	4	4	/	P1			/							
Elementar- u. sozialpädagogischer Dienst	Fachdienst	Hortbetreuerin	107	/	7.1.	1	KLK	/	P1			/							
Technischer Dienst	Fachdienst	Facharbeiter	2	/	3.1.	2	5	/	T1			/							
Hilfsdienst	Hilfsdienst	Hilfsdienst	17	/	1.1.	3	1	/	A1			/							

Nachweis über Personalaufwand VRV2015

Gruppe	Abschnitt	Ansatz	Vertragsbedienstete I 510000 - 510999	Vertragsbedienstete II 511000 - 511999	Arbeiter nicht ganzjährig beschäftigt 523000 - 523999	Nebengebühren und Geldaushilfen 560000 - 569999	DGB für Finanzamt (FLAB) 580000 - 580999	Leistungen aus der Selbstträgerschaft 582000 - 582999	Pension und sonstige Ruhebezüge 760000 - 760999	Gesamtsumme
0	00	000000 Vertretungskörper und Allgemeine Verwaltung						9.575,84	8.487,00	18.062,84
	01	010000 Zentralamt	137.220,45	8.550,43			5.360,33	31.172,38		182.303,59
		Summe Gruppe 0	137.220,45	8.550,43			5.360,33	40.748,22	8.487,00	200.366,43
2	21	211000 Volksschule		17.103,63			632,77	3.655,78		21.392,18
		211100 Hort		26.199,84	1.252,53		1.015,76	5.779,56		34.247,69
	24	240000 Kindergärten		83.326,66	4.473,95		3.248,58	18.752,43		109.801,62
		Summe Gruppe 2		126.630,13	5.726,48		4.897,11	28.187,77		165.441,49
5	51	510000 Medizinische Bereichversorgung				143,84				143,84
		Summe Gruppe 5				143,84				143,84
8	81	815000 Park- und Gartenanlagen Kinderspielplätze			5.492,34			106,14		5.598,48
	82	820000 Wirtschaftshöfe		102.214,06		1.300,00	3.759,68	20.383,10		127.656,84
		Summe Gruppe 8		102.214,06	5.492,34	1.300,00	3.759,68	20.489,24		133.255,32
		Summe gesamt	137.220,45	237.394,62	11.218,82	1.443,84	14.017,12	89.425,23	8.487,00	499.207,08

Nachweis Vermögen mit abgeänderter Nutzungsdauer

Rechnungsabschluss 2025

Marktgemeinde Ebenthal

Nachweis Vermögen mit abgeänderter Nutzungsdauer

Konto	Bezeichnung	Nutzungsdauer lt. VRV	Abweichende Nutzungsdauer	Begründung
2/0070003/00722	Windrad	33,0	10,0	kleines Windrad ohne Funktion
2/0430001/00323	ABA BA 06 Leistungskataster	0,0	25,0	Leitungskataster
2/0430001/01103	KT ABA BA 06 Leistungskataster	0,0	25,0	Leitungskataster
4/0110002/00725	Ordinationseinrichtung, Glastür, Klimaanlage	10,0	1,0	von Dr. Hofstetter abgelöst, Anschaffung erfolgte 2009,2010,2011
4/0290001/00784	Feldspritze Hardi	8,0	4,0	Feldspritze wurde gebraucht gekauft
4/0440001/00698	K5 EB Erfassen und Bewerten	0,0	3,0	voraussichtliche Nutzung
4/0440001/00699	k5 GRDSTK. Grundlizenz	0,0	15,0	voraussichtl. Nutzungsdauer
4/0440001/00700	Gemdat Software Lizenzen	0,0	15,0	voraussichtliche Nutzung
5/0430001/00773	ABA BA 06 LIS Anschlussabgaben	0,0	25,0	Leitungskataster
5/0430001/01064	Flächenwidmungs- u. Bebauungsplan 2018	0,0	10,0	Flächenwidmungs- und Bebauungsplan
5/0430001/01065	Flächenwidmungs- u. Bebauungsplan 2019	0,0	10,0	Flächenwidmungs- und Bebauungsplan
5/0430001/01066	Flächenwidmungs- u. Bebauungsplan 2020	0,0	10,0	Flächenwidmungs- u. Bebauungsplan 2020

Querschnitt (Anlage 5b)

Rechnungsabschluss 2025

Marktgemeinde Ebenthal

Querschnitt (Anlage 5b)

RQS-Pos.	Zuordnung MVAG bzw. VHH-Code	Bezeichnung	Anmerkungen	Gesamt-Haushalt	Haushalt ohne Quasi-KG	Quasi-KG ²
Mittelaufbringung (Erträge bzw. Einzahlungen und erhaltene Kapitaltransfers)						
10	3111	Einzahlungen aus eigenen Abgaben		185.676,41	185.676,41	0,00
11	2112	Erträge aus Ertragsanteilen		922.550,30	922.550,30	0,00
12	2113, 2114, 2115	Erträge aus Gebühren, Leistungen, Besitz und wirtschaftlicher Tätigkeit		483.724,29	227.034,84	256.689,45
13	2116	Erträge aus Veräußerungen und sonstige Erträge	ohne Gruppe (Konto) 806, 807, 899	62.606,28	62.606,28	0,00
14	2117	Nicht finanzierungswirksame operative Erträge	ohne Gruppe (Konto) 817, 819, 891	0,00	0,00	0,00
15	212x	Erträge aus Transfers	ohne Gruppe (Konto) 813	507.060,69	483.679,20	23.381,49
16	213x	Finanzerträge	ohne Gruppe (Konto) 818, 821, 825, 826	1.822,10	1.822,10	0,00
17	131x	Erhaltene Kapitaltransfers (VHH Zugang)		116.765,65	106.610,02	10.155,63
19	Summe 1 (Mittelaufbringung bereinigt) ³			2.280.205,72	1.989.979,15	290.226,57
Mittelverwendung (Aufwendungen)						
20	2211, 2212, 2213	Finanzierungswirksamer Personalaufwand		490.720,08	490.720,08	0,00
21	2221 - 2225	Finanzierungswirksamer Sachaufwand	ohne Gruppe (Konto) 799	747.233,51	593.556,28	153.677,23
22	2226	Verluste aus dem Abgang von Anlagevermögen, Rückstellungen für ausstehende Rechnungen	nur Gruppe (Konto) 683, 688	0,00	0,00	0,00
23	223x	Transferaufwand	ohne Gruppe (Konto) 696, 761	771.852,21	664.264,85	107.587,36
24	224x	Finanzaufwand	ohne Gruppe (Konto) 652, 654, 682, 694, 697, 699	23.661,76	5.270,49	18.391,27
29	Summe 2 (Mittelverwendung bereinigt) ³			2.033.467,56	1.753.811,70	279.655,86
Vermögensbildung (Sachanlagevermögen), inkl. Vorräte						
30	1010, 102x	Immaterielle Vermögenswerte und Sachanlagen (VHH Zugang) ⁴	ohne Gruppe (Konto) 090-098, 280	280.305,79	278.625,79	1.680,00
31	1010, 102x	Immaterielle Vermögenswerte und Sachanlagen (VHH Abgang) ⁴	ohne Gruppe (Konto) 090-098, 280; Abgang mit Minus erfassen	0,00	0,00	0,00
32	1141	Vorräte (Saldo) (VHH Zugang - Abgang)		0,00	0,00	0,00
39	Summe 3 (Vermögensbildung bereinigt) ³			280.305,79	278.625,79	1.680,00
49	Saldo = Summe 1 - Summe 2 - Summe 3			-33.567,63	-42.458,34	8.890,71

RQS-Pos.	Zuordnung MVAG bzw. VHH-Code	Bezeichnung	Anmerkungen	Gesamt-Haushalt	Haushalt ohne Quasi-KG	Quasi-KG ²
Überrechnung Quasi-Kapitalgesellschaften (Quasi-KG) gemäß ESVG						
50	2301, 2116	Entnahmen von Haushaltsrücklagen	nur Gruppe (Konto) 893, 894, 895, 899	n.a.	n.a.	0,00
51	2401, 2225	Zuweisungen an Haushaltsrücklagen	nur Gruppe (Konto) 793, 794, 795, 799	n.a.	n.a.	-9,82
52	332x	Einzahlungen aus der Rückzahlung von Darlehen sowie gewährten Vorschüssen	ohne Gruppe (Konto) 280-282	n.a.	n.a.	0,00
53	342x	Auszahlungen aus der Gewährung von Darlehen sowie gewährten Vorschüssen	ohne Gruppe (Konto) 280-282	n.a.	n.a.	0,00
54	351x	Einzahlungen aus der Aufnahme von Finanzschulden		n.a.	n.a.	0,00
55	361x	Auszahlungen aus der Tilgung von Finanzschulden		n.a.	n.a.	-25.619,46
56	333x	Erhaltene Kapitaltransfers (Einzahlungen)		n.a.	n.a.	19.090,74
57	131x	Erhaltene Kapitaltransfers (VHH Zugang)		n.a.	n.a.	-10.155,63
59	Überrechnung Quasi-KG Summe aus Position 49 (Quasi-KG) und Position 50 bis 57 (Quasi-KG)			n.a.	n.a.	-7.803,46
60	Finanzierungssaldo („vorläufiges Maastricht-Ergebnis“) ¹ Summe aus Position 49 (Haushalt ohne Quasi-KG) und Position 59 (Quasi-KG)			n.a.	-50.261,80	n.a.
61	Erläuterungen der Gebietskörperschaft (optional)					

1) Der Finanzierungssaldo gemäß Pos. 60 kann vom Beitrag der Gemeinde zum Maastricht-Saldo abweichen. Entsprechend den Bestimmungen des Artikel 14 Abs. 2 lit. b Z. 1 iVm Artikel 15 Abs. 1 Österreichischer Stabilitätspakt sind die Daten der Gemeinden (außer Wien) zusammengefasst durch das Land an Statistik Austria zu melden, das ausgewiesene Einzelergebnis der Gemeinde hat nur bedingte Aussagekraft für das Gesamtergebnis der Haushaltskoordinierung.

2) Quasi-Kapitalgesellschaften außerhalb des Sektors Staat gemäß ESVG (Ansatz 85-86).

3) Mittelaufbringung und -verwendung sowie Vermögensbildung bereinigt näherungsweise im Sinne der Einnahmen und Ausgaben gemäß ESVG.

4) VHH Zugang/Abgang der Vermögensrechnung gemäß Anlage 6g - Anlagenspiegel

Erläuterung Abweichung gegenüber
Ergebnis- und Finanzierungsvoranschlag

Haushaltskonto	Bezeichnung	HH	Buchungen	- Voranschlag	- Übertragung	= Abweichung	Betrag	Beschluss und Begründung
Mittelaufbringung	Abweichung über 10.000,00 und mehr als 30,00% oder über 10.000,00							
240000	Kindergärten							
2/240000+861000	Transfers von Ländern, Landesfonds und Landeskammern	EHH	39.597,67	24.800,00	0,00	14.797,67	14.797,67	It. Land NÖ.
	Transfers von Ländern, Landesfonds und Landeskammern	FHH	39.597,67	24.800,00	0,00	14.797,67	14.797,67	It. Land NÖ.
419000	Sonstige Einrichtungen und Maßnahmen							
2/419000+861000	Transfers von Ländern, Landesfonds und Landeskammern	EHH	23.424,38	0,00	0,00	23.424,38	23.424,38	It. Land NÖ.
	Transfers von Ländern, Landesfonds und Landeskammern	FHH	23.424,38	0,00	0,00	23.424,38	23.424,38	It. Land NÖ.
612000	Gemeindestraßen							
6/612000+300000	Kapitaltransfers von Bund, Bundesfonds und Bundeskammern-KIP	FHH	15.754,82	0,00	0,00	15.754,82	15.754,82	KIG 2025
710000	Land- und forstwirtschaftlicher Wegebau							
6/710000+301000	Kapitaltransfers von Ländern, Landesfonds und Landeskammern	FHH	34.627,20	2.700,00	0,00	31.927,20	31.927,20	It. Land NÖ.
6/710000+899000	Entnahmen aus Verrechnungsrücklagen zwischen operativer Gebarung und Projekten	EHH	0,00	18.500,00	0,00	-18.500,00	-18.500,00	keine Zuführung lt. Vorhaben
817000	Friedhöfe und Einsegnungshallen							
2/817000+829000	Versicherung - Schadenersatzleistung	EHH	25.295,30	0,00	0,00	25.295,30	25.295,30	Schadenersatz nach Unfall
	Versicherung - Schadenersatzleistung	FHH	25.295,30	0,00	0,00	25.295,30	25.295,30	Schadenersatz nach Unfall
2/817000+852000	Grabstellengeb.(Kauf u. Erneuerung)	EHH	34.954,35	47.700,00	0,00	-12.745,65	-12.745,65	weniger Verlängerungen
	Grabstellengeb.(Kauf u. Erneuerung)	FHH	24.129,35	47.700,00	0,00	-23.570,65	-23.570,65	weniger Verlängerungen

Rechnungsabschluss 2025

Marktgemeinde Ebenthal

Erläuterung Abweichung gegenüber Ergebnis- und Finanzierungsvoranschlag

Haushaltskonto	Bezeichnung	HH	Buchungen	- Voranschlag	- Übertragung	= Abweichung	Betrag	Beschluss und Begründung
820000	Wirtschaftshöfe							
6/820000+300000	Kapitaltransfers von Bund, Bundesfonds und Bundeskammern	FHH	0,00	15.800,00	0,00	-15.800,00	-15.800,00	kein Ankauf -> keine Förderung
840000	Grundbesitz							
2/840000+001000	Verkauf von Grundstücken (Am Lissfeld)	FHH	0,00	50.000,00	0,00	-50.000,00	-50.000,00	kein Verkauf
851000	Betriebe der Abwasserbeseitigung							
2/851000+307000	Kapitaltransfers von privaten Haushalten und privaten Organisationen ohne Erwerbszweck und andere	FHH	10.866,23	25.000,00	0,00	-14.133,77	-14.133,77	Anschlußgebühren lt. Bescheid
912000	Rücklagen (soweit nicht aufgeteilt)							
2/912000+895009	Entnahmen von allgemeinen Haushaltsrücklagen	EHH	172.140,51	195.600,00	0,00	-23.459,49	-23.459,49	Entnahme EB-Rücklage laut Nettoergebnis
920000	Ausschließliche Gemeindeabgaben							
2/920000+833100	Kommunalsteuer	EHH	62.942,92	44.700,00	0,00	18.242,92	18.242,92	mehr Kommunalsteuerpflichtige
	Kommunalsteuer	FHH	62.942,92	44.700,00	0,00	18.242,92	18.242,92	mehr Kommunalsteuerpflichtige
2/920000+850000	Aufschliessungsbeiträge (gem. §14)	EHH	46.082,55	60.000,00	0,00	-13.917,45	-13.917,45	Aufschließungen lt. Bescheid
	Aufschliessungsbeiträge (gem. §14)	FHH	42.782,41	60.000,00	0,00	-17.217,59	-17.217,59	Aufschließungen lt. Bescheid
990000	Überschüsse und Abgänge (soweit nicht zugeordnet)							
2/990000+895077	Entnahmen von allgemeinen Haushaltsrücklagen	EHH	89.604,77	157.400,00	0,00	-67.795,23	-67.795,23	HHP Rücklage siehe 1/9900-795077
	Summe Mittelaufbringung Ergebnishaushalt		494.042,45	548.700,00	0,00	-54.657,55	-54.657,55	
	Summe Mittelaufbringung Finanzierungshaushalt		279.420,28	270.700,00	0,00	8.720,28	8.720,28	

Haushaltskonto	Bezeichnung	HH	Buchungen	- Voranschlag	- Übertragung	= Abweichung	Betrag	Beschluss und Begründung
Mittelverwendung	Abweichung über 10.000,00 und mehr als 30,00% oder über 10.000,00							
031000	Amt für Raumordnung und Raumplanung							
1/031000-070000	Aktivierungsfähige Rechte (immaterielle Vermögenswerte)	FHH	11.074,50	30.000,00	0,00	-18.925,50	18.925,50	weniger Bedarf
240000	Kindergärten							
1/240000-511000	Bezüge KG-Helferin	EHH	83.326,66	69.100,00	0,00	14.226,66	14.226,66	zusätzliches Personal
	Bezüge KG-Helferin	FHH	83.326,66	69.100,00	0,00	14.226,66	14.226,66	zusätzliches Personal
1/240000-523000	Bezüge	EHH	4.473,95	21.300,00	0,00	-16.826,05	-16.826,05	weniger Saisonpersonal
	Bezüge	FHH	4.473,95	21.300,00	0,00	-16.826,05	-16.826,05	weniger Saisonpersonal
263000	Turn- und Sporthallen							
1/263000-680000	Planmäßige Abschreibung	EHH	30.618,93	19.000,00	0,00	11.618,93	11.618,93	Abschreibung lt. Vermögenskonten
419000	Sonstige Einrichtungen und Maßnahmen							
1/419000-751100	Soz.Hilfe-Beitrag nach Finanzkraft	EHH	141.869,39	158.000,00	0,00	-16.130,61	-16.130,61	lt. Land NÖ.
	Soz.Hilfe-Beitrag nach Finanzkraft	FHH	141.869,39	158.000,00	0,00	-16.130,61	-16.130,61	lt. Land NÖ.
439000	Sonstige Einrichtungen und Maßnahmen							
1/439000-751000	Jugendwohlfahrts-Umlage	EHH	40.095,87	30.000,00	0,00	10.095,87	10.095,87	lt. Land NÖ.
	Jugendwohlfahrts-Umlage	FHH	40.095,87	30.000,00	0,00	10.095,87	10.095,87	lt. Land NÖ.
612000	Gemeindestraßen							
5/612000-002100	Straßenbauten	FHH	189.998,97	521.000,00	0,00	-331.001,03	-331.001,03	weniger Ausgaben

Rechnungsabschluss 2025

Marktgemeinde Ebenthal

Erläuterung Abweichung gegenüber Ergebnis- und Finanzierungsvoranschlag

Haushaltskonto	Bezeichnung	HH	Buchungen	- Voranschlag	- Übertragung	= Abweichung	Betrag	Beschluss und Begründung
1/612000-610000	Instandhaltung von Grund und Boden	EHH	12.356,87	500,00	0,00	11.856,87	11.856,87	mehr Bedarf
	Instandhaltung von Grund und Boden	FHH	12.356,87	500,00	0,00	11.856,87	11.856,87	mehr Bedarf
817000	Friedhöfe und Einsegnungshallen							
1/817000-614000	Instandh.v.Gebäuden u.baul.Anl.	EHH	39.175,39	0,00	0,00	39.175,39	39.175,39	mehr Bedarf
	Instandh.v.Gebäuden u.baul.Anl.	FHH	39.175,39	0,00	0,00	39.175,39	39.175,39	mehr Bedarf
1/817000-728000	Öffnen und Schliessen (Steinmetz, Erdbau)	EHH	20.565,73	8.000,00	0,00	12.565,73	12.565,73	Mehraufwand nach Unfall
	Öffnen und Schliessen (Steinmetz, Erdbau)	FHH	20.091,48	8.000,00	0,00	12.091,48	12.091,48	Mehraufwand nach Unfall
820000	Wirtschaftshöfe							
5/820000-040000	Fahrzeuge	FHH	0,00	30.500,00	0,00	-30.500,00	-30.500,00	kein Ankauf
851000	Betriebe der Abwasserbeseitigung							
1/851000-612000	Instandhaltung ABA	EHH	37.200,23	20.000,00	0,00	17.200,23	17.200,23	mehr Bedarf
	Instandhaltung ABA	FHH	42.663,23	20.000,00	0,00	22.663,23	22.663,23	mehr Bedarf
1/851000-794001	Zuweisung an zweckgebundene Haushaltsrücklagen	EHH	9,82	20.000,00	0,00	-19.990,18	-19.990,18	Rücklagenzuführung erst 2026
853000	Betrieb für Wohn- und Geschäftsgebäude							
1/853000-080000	Beteiligungen an verbundenen Unternehmen	FHH	0,00	30.000,00	0,00	-30.000,00	-30.000,00	kein Bedarf
1/853000-694000	Aufwendungen aus der Bewertung von Beteiligungen	EHH	18.224,23	0,00	0,00	18.224,23	18.224,23	lt. Bilanz Ebenthaler Kommunal GmbH 30.6.25
900000	Gesonderte Verwaltung							
1/900000-728000	Kosten der Buchhaltung u. Lohnverr.	EHH	25.578,28	40.000,00	0,00	-14.421,72	-14.421,72	keine zusätzlichen Anschaffungen

Haushaltskonto	Bezeichnung	HH	Buchungen	- Voranschlag	- Übertragung	= Abweichung	Betrag	Beschluss und Begründung
1/900000-728000	Kosten der Buchhaltung u. Lohnverr.	FHH	25.487,71	40.000,00	0,00	-14.512,29	-14.512,29	keine zusätzlichen Anschaffungen
980000	Verrechnung zwischen operativer Gebarung und Projekten							
1/980000-799000	Zuweisungen an Verrechnungsrücklagen zwischen operativer Gebarung und Projekten	EHH	0,00	18.500,00	0,00	-18.500,00	-18.500,00	keine Zuführung lt. Vorhaben
990000	Überschüsse und Abgänge (soweit nicht zugeordnet)							
1/990000-795077	Zuweisung an allgemeine Haushaltsrücklagen	EHH	0,00	14.700,00	0,00	-14.700,00	-14.700,00	HHP Rücklage siehe 2/9900-895077
Summe Mittelverwendung Ergebnishaushalt			453.495,35	419.100,00	0,00	34.395,35	34.395,35	
Summe Mittelverwendung Finanzierungshaushalt			610.614,02	958.400,00	0,00	-347.785,98	-309.934,98	

Bilanz Ebenthaler Kommunal GmbH 30.6.2025

**Bericht über die
Prüfung des Jahresabschlusses
zum 30. Juni 2025**

der

Ebenthaler Kommunal GmbH

2251 Ebenthal, Stillfriederstraße 1



extra Wirtschaftsprüfungs und Steuerberatungs GmbH

Exemplar 1

Inhaltsverzeichnis

Prüfungsvertrag und Auftragsdurchführung	1 - 2
Rechtliche Verhältnisse	3
Steuerliche Verhältnisse	4
Wirtschaftliche Verhältnisse	5 - 8
Aufgliederung und Erläuterung von wesentlichen Posten des Jahresabschlusses	9 - 17
Rechnungswesen	18
Zusammenfassung des Prüfungsergebnisses	19
Bestätigungsvermerk	20 - 22

Beilagen:

Jahresabschluss	
Bilanz zum 30. Juni 2025	I
Gewinn- & Verlustrechnung für 2024/2025	II
Anhang zum 30. Juni 2025	III
Lagebericht für das Geschäftsjahr 30. Juni 2025	IV
Allgemeine Auftragsbedingungen für Wirtschaftstreuhandberufe (AAB) 2018	V

An die Geschäftsführung der
Ebenthaler Kommunal GmbH
Ebenthal

Wir haben die Prüfung des Jahresabschlusses zum 30. Juni 2025 der

Ebenthaler Kommunal GmbH,
Ebenthal,

(im Folgenden auch kurz "Gesellschaft" genannt)

abgeschlossen und erstatten über das Ergebnis dieser Prüfung den folgenden **Bericht**:

Prüfungsvertrag und Auftragsdurchführung

Mit Gesellschafter(umlauf)beschluss vom 16.12.2025 der Ebenthaler Kommunal GmbH, Ebenthal, wurden wir zum Abschlussprüfer für das Geschäftsjahr 2024/2025 gewählt bzw. bestellt. Die Gesellschaft, vertreten durch die Geschäftsführung, schloss mit uns einen **Prüfungsvertrag**, den Jahresabschluss zum 30. Juni 2025 unter Einbeziehung der Buchführung und den Lagebericht gemäß den §§ 269 ff UGB zu prüfen.

Bei der Gesellschaft handelt es sich um eine **Kleinstkapitalgesellschaft** iSd § 221 UGB.

Es handelt sich um eine **Pflichtprüfung** infolge einer Novelle der **NÖ Gemeindeordnung 1973** vom April 2012 wonach Gemeinden gemäß **§ 68 a NÖ Gemeindeordnung** für ausgegliederte Unternehmungen mit eigener Rechtspersönlichkeit, die unter einem beherrschenden Einfluss stehen, unabhängig der Größenmerkmale nach § 221 UGB, einen Abschlussprüfer gem. § 268 Abs 4 UGB zu bestellen haben.

Bei der gegenständlichen Prüfung handelt es sich um eine **Pflichtprüfung**.

Diese Prüfung erstreckt sich, unter Einbeziehung der Buchführung, darauf, ob bei der Erstellung des Jahresabschlusses die gesetzlichen Vorschriften und die ergänzenden Bestimmungen des Gesellschaftsvertrages beachtet wurden. Der Lagebericht ist darauf zu prüfen, ob er mit dem Jahresabschluss im Einklang steht und ob er nach den geltenden rechtlichen Anforderungen aufgestellt wurde.

Bei unserer Prüfung beachteten wir die in Österreich geltenden **gesetzlichen Vorschriften** und die **berufsblichen Grundsätze** ordnungsgemäßer Durchführung von Abschlussprüfungen. Diese Grundsätze erfordern die Anwendung der internationalen Prüfungsstandards (International Standards on Auditing). Wir weisen darauf hin, dass das Ziel der Abschlussprüfung ist, hinreichende Sicherheit darüber zu erlangen, ob der Jahresabschluss als Ganzes frei von wesentlichen falschen Darstellungen ist. Eine absolute Sicherheit lässt sich nicht erreichen, weil jedem internen Kontrollsystem die Möglichkeit von Fehlern immanent ist und auf Grund der stichprobengestützten Prüfung ein unvermeidbares Risiko besteht, dass wesentliche falsche Darstellungen im Jahresabschluss unentdeckt bleiben. Die Prüfung erstreckte sich nicht auf Bereiche, die üblicherweise den Gegenstand von Sonderprüfungen bilden.

Wir führten die Prüfung mit Unterbrechungen im **Zeitraum** von 07.01.2026 bis 21.01.2026 überwiegend in den Räumlichkeiten unserer Kanzlei durch. Die Prüfung wurde mit dem Datum dieses Berichts materiell abgeschlossen.

Für die ordnungsgemäße Durchführung des Auftrages ist Mag. Werner Rieger-Wolf, PMBA, Wirtschaftsprüfer, **verantwortlich**.

Grundlage für unsere Prüfung ist der mit der Gesellschaft abgeschlossene Prüfungsvertrag, bei dem die von der Kammer der Steuerberater:innen und Wirtschaftsprüfer:innen (KSW) herausgegebenen "Allgemeinen **Auftragsbedingungen** für Wirtschaftstreuhandberufe (AAB)" einen integrierten Bestandteil bilden. Diese Auftragsbedingungen gelten nicht nur zwischen der Gesellschaft und dem Abschlussprüfer, sondern auch gegenüber Dritten. Bezüglich unserer Verantwortlichkeit und Haftung als Abschlussprüfer gegenüber der Gesellschaft und gegenüber Dritten kommt § 275 UGB zur Anwendung.

Firma: Ebenthaler Kommunal GmbH

Sitz: Ebenthal, Niederösterreich

Adresse: 2251 Ebenthal, Stillfriederstraße 1

Unternehmensgegenstand: Der Gegenstand der Gesellschaft ist laut Gesellschaftsvertrag vom 15.12.2020:
 a) der Erwerb, die Verwaltung und Veräußerung von kommunalen Liegenschaften, Gebäuden, Superädifikaten und grundstücksgleichen Rechten und Beteiligungen;
 b) der Errichtung und der Betrieb von Gebäuden;
 c) die Verwertung und kommerzielle Nutzung von Liegenschaften, Gebäuden, Superädifikaten und grundstücksgleichen Rechten und Beteiligungen;
 d) die Planung, Finanzierung, Errichtung, Erhaltung und der Betrieb von Infrastrukturprojekten im Gemeindegebiet von Ebenthal;
 e) die Vermietung und Verpachtung von Immobilien und Gegenständen;
 f) der Handel mit Waren aller Art;
 g) das Gastgewerbe in all seinen Betriebsformen;
 h) die Durchführung von Veranstaltungen;
 i) der Erwerb, die Planung, die Verwaltung und sonstige Verwertung gleichartiger oder ähnlicher Unternehmen (Unternehmensteile) sowie die Beteiligung (einschließlich der Form von Interessensgemeinschaften) an gleichartigen oder ähnlichen Unternehmen beziehungsweise Gesellschaften samt Übernahme der Geschäftsführung, jedoch unter Ausschluss aller Tätigkeiten im Sinne des Bankwesengesetzes und Wertpapieraufsichtsgesetzes.

Gründung: 16.01.2021

Geschäftsjahr: 1.7.2024 bis 30.6.2025

Rechtsform: Gesellschaft mit beschränkter Haftung

Größenklasse: gemäß § 221 UGB Anwendung der Bestimmungen für Kleinstkapitalgesellschaften

Firmenbuch: Landesgericht Korneuburg, 547532w

Stammeinlage: EUR 35.000,00
 davon nicht eingefordertes ausstehendes Stammkapital EUR 0,00.

Gesellschafter	Anteil in €	Anteil in %
Marktgemeinde Ebenthal	35.000,00	100

Geschäftsführer: Name seit
 Christoph Veit 16.1.2021

Vertretung: Die Gesellschaft wird, wenn nur ein Geschäftsführer bestellt ist, durch diesen selbständig vertreten. Werden zwei oder mehrere Geschäftsführer bestellt, regelt die Generalversammlung mit dem Bestellungsbeschluss das Vertretungsrecht der Geschäftsführer.

Finanzamt:	Finanzamt Österreich
Steuernummer:	22 358/1968
UID-Nummer:	ATU76333424
Steuerliche Vertretung:	RPW Wirtschaftstreuhand GmbH Roseggerstraße 2/6 3500 Krems an der Donau
Gewinnermittlung:	Bilanzierung gem. § 5 EStG
Veranlagungen:	Veranlagung bis inklusive 2023/2024 liegt vor.
Abgabenprüfung:	Im Geschäftsjahr fanden keine Überprüfungen statt.

Wirtschaftliche Verhältnisse

Vermögenslage

	30.6.2025 T€	%	30.6.2024 T€	%	Veränderg. T€	%
kurzfristiges Umlaufvermögen						
Vorräte	52,8	23,4	57,7	23,6	-4,9	-8,5
Lieferforderungen	4,3	1,9	1,7	0,7	2,6	153,1
Forderungen gegenüber Gesellschaftern	8,2	3,7	6,3	2,6	2,0	31,6
sonstige Forderungen	18,0	8,0	28,5	11,6	-10,5	-36,8
flüssige Mittel	37,7	16,8	51,1	20,9	-13,4	-26,2
Rechnungsabgrenzungsposten	0,6	0,3	2,1	0,9	-1,5	-71,3
	<u>121,7</u>	54,0	<u>147,4</u>	60,2	<u>-25,8</u>	-17,5
kurzfristiges Fremdkapital						
kurzfristige Rückstellungen	9,4	4,2	10,2	4,2	-0,8	-7,5
Lieferverbindlichkeiten	74,6	33,1	89,7	36,6	-15,1	-16,8
sonstige Verbindlichkeiten	21,4	9,5	20,6	8,4	0,8	3,7
	<u>105,4</u>	46,8	<u>120,5</u>	49,2	<u>-15,1</u>	-12,5
Working Capital (Netto-Umlaufvermögen)	16,3	7,2	26,9	11,0	-10,7	-39,7
Anlagevermögen						
Immaterielles Vermögen	0,3	0,1	0,8	0,3	-0,5	-66,7
Sachanlagen	102,6	45,6	96,0	39,2	6,6	6,9
Finanzanlagen	0,7	0,3	0,7	0,3	0,0	0,0
	<u>103,6</u>	46,0	<u>97,5</u>	39,8	<u>6,1</u>	6,2
langfristiges Fremdkapital						
langfristige Rückstellungen	1,0	0,4	1,1	0,5	-0,1	-11,4
Reinvermögen (Eigenkapital)	<u>118,9</u>	52,8	<u>123,4</u>	50,4	<u>-4,5</u>	-3,6

Finanzlage - Geldflussrechnung

	2024/2025 T€	2023/2024 T€
1. Ergebnis vor Steuern	-27,8	-30,0
2. Überleitung auf den Netto-Geldfluss aus dem Ergebnis vor Steuern		
a. Abschreibungen/Zuschreibungen auf Gegenstände des Anlagevermögens sowie auf Wertpapiere des Umlaufvermögens	21,3	18,8
b. Erträge aus der Auflösung von Bewertungsreserven aus Investitionszuschüssen	-9,0	-6,3
Geldfluss aus dem Ergebnis	-15,6	-17,5
c. Ab-/Zunahme der Vorräte, Forderungen aus Lieferungen und Leistungen sowie anderer Aktiva	13,2	-38,3
d. Ab-/Zunahme der Rückstellungen, ausgenommen für Steuern vom Einkommen	-0,9	2,3
e. Ab-/Zunahme der Verbindlichkeiten aus Lieferungen und Leistungen sowie anderer Passiva	-14,3	36,8
	<u>10,2</u>	<u>13,2</u>
3. Netto-Geldfluss aus dem Ergebnis vor Steuern	-17,7	-16,7
4. Zahlungen für Steuern		
a. Steuern vom Einkommen	-0,5	-0,9
b. sonstige Forderungen aus Steuern	1,3	2,0
	<u>0,8</u>	<u>1,1</u>
5. Netto-Geldfluss aus der laufenden Geschäftstätigkeit	-16,9	-15,6
6. Netto-Geldfluss aus der Investitionstätigkeit		
a. Anlagenzugänge lt. Anlagenspiegel (ohne Finanzanlagen)	-27,3	-2,0
b. Finanzanlagenzugänge und sonstige Finanzinvestitionen	0,0	-0,7
c. Investitionszuschüsse	22,7	0,0
	<u>-4,6</u>	<u>-2,7</u>
7. Netto-Geldfluss aus der Finanzierungstätigkeit		
a. Einzahlung von Kapitalrücklagen	10,1	0,0
b. Veränderung der Forderungen gegenüber Gesellschaftern	-2,0	0,0
	<u>8,1</u>	<u>0,0</u>
8. zahlungswirksame Veränderung des Finanzmittelbestandes	-13,4	-18,3
9. Finanzmittelbestand am Beginn der Periode	51,1	69,5
10. Finanzmittelbestand am Ende der Periode	<u>37,7</u>	<u>51,1</u>

Ertragslage

	2024/2025		2023/2024		Veränderg.	
	<u>T€</u>	%	<u>T€</u>	%	<u>T€</u>	%
Umsatzerlöse	<u>758,8</u>	100,0	<u>713,9</u>	100,0	<u>44,9</u>	6,3
Betriebsleistung	758,8	100,0	713,9	100,0	44,9	6,3
Aufwendungen für Material und sonstige bezogene Leistungen	<u>-578,7</u>	76,3	<u>-546,1</u>	76,5	<u>-32,6</u>	-6,0
Rohertrag I	180,1	23,7	167,7	23,5	12,3	7,4
Personalaufwand	<u>-153,1</u>	20,2	<u>-144,7</u>	20,3	<u>-8,5</u>	-5,9
Rohertrag II	27,0	3,6	23,1	3,2	3,9	16,9
sonstige betriebliche Erträge	9,6	1,3	9,1	1,3	0,6	6,3
sonstige betriebliche Aufwendungen	-43,1	5,7	-43,3	6,1	0,2	0,5
Finanzerträge	<u>0,0</u>	0,0	<u>0,1</u>	0,0	<u>-0,1</u>	-100,0
Ergebnis vor Zinsen, Steuern und Abschreibungen (EBITDA)	-6,6	-0,9	-11,2	-1,6	4,6	-41,2
Abschreibungen	<u>-21,3</u>	2,8	<u>-18,8</u>	2,6	<u>-2,4</u>	-13,0
Ergebnis vor Zinsen und Steuern (EBIT)	<u>-27,8</u>	-3,7	<u>-30,0</u>	-4,2	<u>2,1</u>	-7,2
Ergebnis vor Steuern (EBT)	-27,8	-3,7	-30,0	-4,2	2,1	-7,2
Steuern vom Einkommen	<u>-0,5</u>	0,1	<u>-0,9</u>	0,1	<u>0,4</u>	42,9
Jahresfehlbetrag	<u><u>-28,3</u></u>	-3,7	<u><u>-30,8</u></u>	-4,3	<u><u>2,5</u></u>	-8,2

Kennzahlen gemäß Unternehmensreorganisationsgesetz (URG)

Ermittlung der Eigenmittelquote gemäß § 23 URG:

	2024/2025 EUR	2023/2024 EUR
Eigenkapital laut Bilanz	70.329,34	88.553,57
Gesamtkapital (§224 Abs. 3 UGB)	225.280,67	245.033,78
- von den Vorräten absetzbare Anzahlungen	0,00	0,00
- Investitionszuschüsse	-48.549,00	-34.859,92
= Gesamtkapital	<u>176.731,67</u>	<u>210.173,86</u>

Eigenmittelquote gemäß § 23 URG:

$\frac{\text{Eigenkapital} \times 100}{\text{Gesamtkapital}} =$	39,8 %	42,1 %
---	---------------	---------------

Ermittlung der fiktiven Schuldentilgungsdauer gemäß § 24 URG:

	2024/2025 EUR	2023/2024 EUR
Rückstellungen	10.376,73	11.267,78
+ Verbindlichkeiten	96.025,60	110.352,51
- sonstige Wertpapiere und Anteile	0,00	0,00
- von den Vorräten absetzbare Anzahlungen	0,00	0,00
- liquide Mittel	-37.725,79	-51.139,72
= effektives Fremdkapital	<u>68.676,54</u>	<u>70.480,57</u>
Jahresfehlbetrag	-28.314,03	-30.830,13
+ Abschreibungen auf das Anlagevermögen und Verluste aus dem Abgang von Anlagevermögen	21.252,71	18.805,05
- Zuschreibungen zum Anlagevermögen und Gewinne aus dem Abgang von Anlagevermögen	0,00	0,00
- Auflösung Investitionszuschüsse	-9.029,92	-6.331,84
+/- Veränderung langfristiger Rückstellungen	-126,86	509,35
= Mittelüberschuss	<u>-16.218,10</u>	<u>-17.847,57</u>

Fiktive Schuldentilgungsdauer gemäß § 24 URG:

$\frac{\text{(effektives) Fremdkapital}}{\text{Mittelüberschuss}} =$	k. A. (negativer Mittelübersch uss)	k. A. (negativer Mittelübersch uss)
--	--	--

Nach § 22 des URG wird Reorganisationsbedarf vermutet, wenn die Eigenmittelquote weniger als 8 % und die fiktive Schuldentilgungsdauer mehr als 15 Jahre beträgt.

Aufgliederung und Erläuterung von wesentlichen Posten des Jahresabschlusses

Ebenthaler Kommunal GmbH

Aktiva

A. Anlagevermögen

I. Immaterielle Vermögensgegenstände

Buchwertentwicklung:

	€
Stand 1.7.2024	<u>750,00</u>
Abschreibung	<u>-500,00</u>
Stand 30.6.2025	<u><u>250,00</u></u>

Zusammensetzung:

	30.6.2025	30.6.2024
	€	€
Software	<u>250,00</u>	<u>750,00</u>

II. Sachanlagen

1. Bauten

Buchwertentwicklung:

	€
Stand 1.7.2024	<u>11.658,76</u>
Abschreibung	<u>-1.013,81</u>
Stand 30.6.2025	<u><u>10.644,95</u></u>

Zusammensetzung:

	30.6.2025	30.6.2024
	€	€
Investitionen in fremde Betriebsgebäude	<u>10.644,95</u>	<u>11.658,76</u>

2. Betriebs- und Geschäftsausstattung

Buchwertentwicklung:

	€
Stand 1.7.2024	<u>84.383,76</u>
Zugang	<u>27.340,67</u>
Abschreibung	<u>-19.738,90</u>
Stand 30.6.2025	<u><u>91.985,53</u></u>

Zusammensetzung:

	30.6.2025	30.6.2024
	€	€
Betriebs- und Geschäftsausstattung	<u>91.985,53</u>	<u>84.383,76</u>

Aufgliederung und Erläuterung von wesentlichen Posten des Jahresabschlusses

Ebenthaler Kommunal GmbH

III. Finanzanlagen

1. Wertpapiere (Wertrechte) des Anlagevermögens

	30.6.2025 €	30.6.2024 €
Genossenschaftsanteile	<u>730,00</u>	<u>730,00</u>

B. Umlaufvermögen

I. Vorräte

1. Waren

	30.6.2025 €	30.6.2024 €
Waren	<u>52.792,56</u>	<u>57.708,88</u>

II. Forderungen und sonstige Vermögensgegenstände

1. Forderungen aus Lieferungen und Leistungen

	30.6.2025 €	30.6.2024 €
Forderungen aus Lieferungen und Leistungen Inland	<u>4.269,59</u>	<u>1.687,15</u>

2. Forderungen gegenüber Gesellschaftern

	30.6.2025 €	30.6.2024 €
Verrechnungskonto Gesellschafter	<u>8.249,51</u>	<u>6.270,37</u>

Aufgliederung und Erläuterung von wesentlichen Posten des Jahresabschlusses

Ebenthaler Kommunal GmbH

3. sonstige Forderungen und Vermögensgegenstände

	30.6.2025 €	30.6.2024 €
Umsatzsteuerguthaben	13.458,05	21.670,53
Verrechnung Lotto-Totto	1.204,99	1.040,43
Verrechnung Wechselgeld	1.195,00	1.195,00
Wechselgeld Automaten	188,00	188,00
Verrechnung Gutscheine - REWE	91,37	62,18
Kautionen	80,00	80,00
Aktivierung Körperschaftsteuer	0,00	1.250,00
Sonstige Forderungen	1.806,23	3.098,82
	18.023,64	28.584,96

III. Kassenbestand, Guthaben bei Kreditinstituten

	30.6.2025 €	30.6.2024 €
Raiffeisenbank Weinviertel Nordost	24.826,54	36.401,08
Schwebende Geldbewegungen	4.310,89	4.355,35
Kassenbestand	3.963,54	3.964,40
Verrechnung Zigarettensautomat	2.823,59	1.969,09
Verrechnung Bankomatlade	1.753,68	3.606,26
Verrechnung Kreditlade	47,55	818,21
Verrechnung Bluecode	0,00	25,33
	37.725,79	51.139,72

C. Rechnungsabgrenzungsposten

	30.6.2025 €	30.6.2024 €
aktive Rechnungsabgrenzungsposten	609,10	2.120,18

Aufgliederung und Erläuterung von wesentlichen Posten des Jahresabschlusses

Ebenthaler Kommunal GmbH

Passiva

A. Eigenkapital

	30.6.2025 €	30.6.2024 €
eingefordertes Stammkapital	35.000,00	35.000,00
Kapitalrücklagen	231.689,80	221.600,00
Bilanzverlust	-196.360,46	-168.046,43
	70.329,34	88.553,57

B. Investitionszuschüsse

	30.6.2025 €	30.6.2024 €
Investitionszuschüsse	23.204,09	28.214,04
Förderung Leergutrücknahmeautomat	19.879,12	0,00
Investitionsprämie COVID-19	5.465,79	6.645,88
	48.549,00	34.859,92

C. Rückstellungen

1. sonstige Rückstellungen

	Stand 1.7.2024 €	Verwendung €	Zuweisung €	Stand 30.6.2025 €
sonstige Rückstellungen				
Rückstellung für Jahresabschluss	2.500,00	2.500,00	2.700,00	2.700,00
Rückstellungen für nicht konsumierte Urlaube	7.345,41	1.312,45	0,00	6.032,96
Rückstellungen für Jubiläumsgelder	1.109,69	126,86	0,00	982,83
Rückstellungen für Gutstunden	312,68	0,00	348,26	660,94
Summe Rückstellungen	11.267,78	3.939,31	3.048,26	10.376,73

Aufgliederung und Erläuterung von wesentlichen Posten des Jahresabschlusses

Ebenthaler Kommunal GmbH

D. Verbindlichkeiten

1. Verbindlichkeiten aus Lieferungen und Leistungen

	30.6.2025	30.6.2024
	€	€
REWE Warenkredit	51.000,00	57.000,00
Verbindlichkeiten aus Lieferungen und Leistungen Inland	23.442,01	32.539,33
Warenkredit Eduscho/Tschibo	189,80	189,80
	<u>74.631,81</u>	<u>89.729,13</u>

2. sonstige Verbindlichkeiten

	30.6.2025	30.6.2024
	€	€
Sozialversicherungsanstalten	6.613,51	6.125,74
Verrechnung Gutscheine	5.354,09	3.996,03
Noch nicht fällige Umsatzsteuer	3.355,94	3.926,31
Verrechnung Dienstgeberbeitrag	657,15	587,76
Verrechnung Lohnsteuer	524,07	429,04
Verrechnung Kommunalsteuer	487,82	431,56
übrige sonstige Verbindlichkeiten	4.401,21	5.126,94
	<u>21.393,79</u>	<u>20.623,38</u>

Die übrigen sonstigen Verbindlichkeiten setzen sich im wesentlichen aus Personalkosten und Lieferscheinverbindlichkeiten zusammen.

Aufgliederung und Erläuterung von wesentlichen Posten des Jahresabschlusses

Ebenthaler Kommunal GmbH

Gewinn- und Verlustrechnung

1. Umsatzerlöse

	2024/2025	2023/2024
	€	€
Erlöse Inland	753.610,70	711.951,51
Provisionen	5.208,98	3.924,40
Skonti und andere Erlösminderungen	-59,00	-2.018,30
	<u>758.760,68</u>	<u>713.857,61</u>

2. sonstige betriebliche Erträge

	2024/2025	2023/2024
	€	€
Auflösung Investitionszuschüsse NAFES	5.009,95	5.124,70
Auflösung Investitionszuschuss Umweltförderung	2.839,88	0,00
Auflösung Investitionsprämie COVID-19	1.180,09	1.207,14
Handling Rückgabe	557,83	0,00
Zweckzuschuss GVU Gebühr	31,74	0,00
Auflösung sonstige Rückstellungen	0,00	100,00
Energiekostenzuschuss	0,00	2.621,95
	<u>9.619,49</u>	<u>9.053,79</u>

3. Aufwendungen für Material und sonstige bezogene Herstellungsleistungen

	2024/2025	2023/2024
	€	€
Waren	567.750,74	540.814,28
Rohstoffe	12.845,89	5.702,80
Hilfsstoffe	1.484,99	1.187,29
Skonti, Boni und Rabatte	-3.400,07	-1.577,43
	<u>578.681,55</u>	<u>546.126,94</u>

Aufgliederung und Erläuterung von wesentlichen Posten des Jahresabschlusses

Ebenthaler Kommunal GmbH

4. Personalaufwand

a. Gehälter

	2024/2025 €	2023/2024 €
Gehälter	88.003,68	79.726,70
Sonderzahlungen	17.680,52	15.447,59
Nichtleistungsgehälter	16.039,84	11.858,72
Überstunden	2.338,40	2.008,51
Veränderung Gutstundenrückstellungen	348,26	-126,54
Veränderung Jubiläumsrückstellungen	-126,86	509,35
Veränderung Urlaubsrückstellungen	-1.312,45	1.915,61
	122.971,39	111.339,94

b. soziale Aufwendungen

	2024/2025 €	2023/2024 €
gesetzlicher Sozialaufwand	25.438,33	22.605,34
Dienstgeberbeitrag	4.590,30	4.034,55
Kommunalsteuer	3.721,88	3.271,26
Betriebliche Vorsorgekasse	1.862,11	1.660,18
freiwilliger Sozialaufwand	1.231,19	1.078,72
Dienstgeberzuschlag	427,73	397,40
Arbeitskleidung	186,08	275,64
Vergütungen AUVA	-1.631,61	0,00
AMF Beihilfe, Eingliederungsbeihilfe	-5.672,32	0,00
	30.153,69	33.323,09

5. Abschreibungen

a. auf immaterielle Gegenstände des Anlagevermögens und Sachanlagen

	2024/2025 €	2023/2024 €
Abschreibungen auf Sachanlagen	19.738,90	16.811,12
Abschreibungen auf Immobilien	1.013,81	1.013,81
Abschreibungen auf immaterielles Anlagevermögen	500,00	500,00
Sofortabschreibungen auf geringwertige Sachanlagen	0,00	480,12
	21.252,71	18.805,05

Aufgliederung und Erläuterung von wesentlichen Posten des Jahresabschlusses

Ebenthaler Kommunal GmbH

6. sonstige betriebliche Aufwendungen

	2024/2025	2023/2024
	€	€
Steuern, soweit sie nicht unter Steuern vom Einkommen fallen	880,93	291,38
Aufwand für Instandhaltung, Betriebskosten	17.569,85	18.504,00
Reise- und Fahrtaufwand	794,93	63,84
Aufwand für Miete	4.377,92	4.322,40
Provisionen an Dritte	563,58	562,68
Aufwand für Büromaterial	0,00	460,24
Nachrichtenaufwand	783,63	737,19
Aufwand für Werbung	1.919,84	2.220,20
Aufwand für Versicherungen	1.685,38	999,76
Rechts- und Beratungsaufwand, Buchführung	11.215,24	11.828,22
Spesen des Geldverkehrs	3.025,85	2.697,89
Abschreibungen auf das Umlaufvermögen	0,00	152,73
diverse betriebliche Aufwendungen	317,71	488,31
	<u>43.134,86</u>	<u>43.328,84</u>

7. Zwischensumme aus Z 1 bis 6 (Betriebsergebnis)

Die Zwischensumme aus Z 1 bis 6 (Betriebsergebnis) beträgt im Geschäftsjahr 2024/2025 €-27.814,03 (Vorjahr: €-30.012,46) und hat sich gegenüber dem Vorjahr um €2.198,43 bzw -7,33 % verändert.

8. sonstige Zinsen und ähnliche Erträge

	2024/2025	2023/2024
	€	€
Zinsen für Bankkredite	<u>0,00</u>	<u>57,33</u>

9. Zwischensumme aus Z 8 bis 8 (Finanzergebnis)

Die Zwischensumme aus Z 8 bis 8 (Finanzergebnis) beträgt im Geschäftsjahr 2024/2025 €0,00 (Vorjahr: €57,33) und hat sich gegenüber dem Vorjahr um €-57,33 bzw -100,00 % verändert.

10. Ergebnis vor Steuern (Summe aus Z 7 und Z 9)

Das Ergebnis vor Steuern (Summe aus Z 7 und Z 9) beträgt im Geschäftsjahr 2024/2025 €-27.814,03 (Vorjahr € -29.955,13) und hat sich gegenüber dem Vorjahr um €2.141,10 bzw -7,15 % verändert.

Aufgliederung und Erläuterung von wesentlichen Posten des Jahresabschlusses

Ebenthaler Kommunal GmbH

11. Steuern vom Einkommen

	2024/2025	2023/2024
	€	€
Körperschaftsteuer	500,00	500,00
Körperschaftsteuer aus Vorperioden	0,00	375,00
	<u>500,00</u>	<u>875,00</u>

12. Ergebnis nach Steuern

Der Ergebnis nach Steuern beträgt im Geschäftsjahr 2024/2025 €-28.314,03 (Vorjahr € -30.830,13) und hat sich gegenüber dem Vorjahr um €2.516,10 bzw -8,16 % verändert.

13. Jahresfehlbetrag

Der Jahresfehlbetrag beträgt im Geschäftsjahr 2024/2025 €-28.314,03 (Vorjahr € -30.830,13) und hat sich gegenüber dem Vorjahr um €2.516,10 bzw -8,16 % verändert.

14. Verlustvortrag aus dem Vorjahr

	2024/2025	2023/2024
	€	€
Verlustvortrag aus Vorjahren	<u>-168.046,43</u>	<u>-137.216,30</u>

15. Bilanzverlust

Der Bilanzverlust beträgt im Geschäftsjahr 2024/2025 €-196.360,46 (Vorjahr € -168.046,43) und hat sich gegenüber dem Vorjahr um €-28.314,03 bzw 16,85 % verändert.

Das Rechnungswesen wird vom steuerlichen Vertreter der Gesellschaft geführt. Für die Finanzbuchhaltung, Anlagenbuchhaltung, Kostenrechnung, Materialwirtschaft und Fakturierung wird die Standardsoftware BMD-NTCS eingesetzt.

Der Kontenrahmen der Finanzbuchhaltung orientiert sich am Österreichischen Einheitskontenrahmen.

Die von uns im Zuge der Prüfung angeforderten Belege und Unterlagen standen jederzeit zur Verfügung.

Unsere Prüfungshandlungen waren auf die Einhaltung der Vorschriften der §§ 189 und 190 UGB abgestellt, wonach insbesondere die Eintragungen in Büchern und die sonst erforderlichen Aufzeichnungen **vollständig, richtig, zeitgerecht** und **geordnet** vorzunehmen sind, die Buchführung so beschaffen sein muss, dass sie einem sachverständigen Dritten innerhalb angemessener Zeit einen Überblick über die Geschäftsvorfälle und über die Lage des Unternehmens vermitteln kann und Geschäftsvorfälle sich in ihrer Entstehung und Abwicklung verfolgen lassen.

Wir haben uns von der Ordnungsmäßigkeit des Buchführungssystems und dessen Handhabung sowie von der Beachtung der Grundsätze ordnungsmäßiger Buchführung gemäß der §§ 189 und 190 UGB überzeugt.

Zusammenfassung des Prüfungsergebnisses

Feststellungen zur Gesetzmäßigkeit von Buchführung und Jahresabschluss und zum Lagebericht

Bei unseren Prüfungshandlungen stellten wir die Einhaltung der gesetzlichen Vorschriften, ergänzenden Bestimmungen des Gesellschaftsvertrages und der Grundsätze ordnungsmäßiger **Buchführung** fest.

Im Rahmen unseres risiko- und kontrollorientierten Prüfungsansatzes haben wir - soweit wir dies für unsere Prüfungsaussage für notwendig erachteten - die internen Kontrollen in Teilbereichen des Rechnungslegungsprozesses in die Prüfung einbezogen.

Hinsichtlich der Gesetzmäßigkeit des **Jahresabschlusses** und des Lageberichtes verweisen wir auf unsere Ausführungen im Bestätigungsvermerk.

Erteilte Auskünfte

Der gesetzliche Vertreter hat die von uns verlangten Aufklärungen und Nachweise erteilt und eine Vollständigkeitserklärung unterfertigt.

Stellungnahme zu Tatsachen nach § 273 Abs 2 und Abs 3 UGB (Ausübung der Redepflicht)

Bei Wahrnehmung unserer Aufgaben als Abschlussprüfer haben wir keine Tatsachen festgestellt, die den Bestand der geprüften Gesellschaft gefährden oder ihre Entwicklung wesentlich beeinträchtigen können oder die schwerwiegende Verstöße des gesetzlichen Vertreters oder von Arbeitnehmern gegen Gesetz oder Gesellschaftsvertrag erkennen lassen. Wesentliche Schwächen bei der internen Kontrolle des Rechnungslegungsprozesses sind uns nicht zur Kenntnis gelangt. Die Voraussetzungen für die Vermutung eines Reorganisationsbedarfs (§ 22 Abs 1 Z 1 URG) sind nicht gegeben.

Bestätigungsvermerk

Bericht zum Jahresabschluss

Prüfungsurteil

Wir haben den beigefügten Jahresabschluss der

**Ebenthaler Kommunal GmbH,
Ebenthal,**

bestehend aus der Bilanz zum 30. Juni 2025, der Gewinn- und Verlustrechnung für das an diesem Stichtag endende Geschäftsjahr und dem Anhang, geprüft.

Nach unserer Beurteilung entspricht der Jahresabschluss den gesetzlichen Vorschriften und vermittelt ein möglichst getreues Bild der Vermögens- und Finanzlage zum 30. Juni 2025 sowie der Ertragslage der Gesellschaft für das an diesem Stichtag endende Geschäftsjahr in Übereinstimmung mit den österreichischen unternehmensrechtlichen Vorschriften.

Grundlage für das Prüfungsurteil

Wir haben unsere Abschlussprüfung in Übereinstimmung mit den österreichischen Grundsätzen ordnungsmäßiger Abschlussprüfung durchgeführt. Diese Grundsätze erfordern die Anwendung der International Standards on Auditing (ISA). Unsere Verantwortlichkeiten nach diesen Vorschriften und Standards sind im Abschnitt „Verantwortlichkeiten des Abschlussprüfers für die Prüfung des Jahresabschlusses“ unseres Bestätigungsvermerks weitergehend beschrieben. Wir sind von der Gesellschaft unabhängig in Übereinstimmung mit den österreichischen unternehmensrechtlichen und berufsrechtlichen Vorschriften, und wir haben unsere sonstigen beruflichen Pflichten in Übereinstimmung mit diesen Anforderungen erfüllt. Wir sind der Auffassung, dass die von uns bis zum Datum des Bestätigungsvermerks erlangten Prüfungsnachweise ausreichend und geeignet sind, um als Grundlage für unser Prüfungsurteil zu diesem Datum zu dienen.

Verantwortlichkeiten des gesetzlichen Vertreters für den Jahresabschluss

Der gesetzliche Vertreter ist verantwortlich für die Aufstellung des Jahresabschlusses und dafür, dass dieser in Übereinstimmung mit den österreichischen unternehmensrechtlichen Vorschriften ein möglichst getreues Bild der Vermögens-, Finanz- und Ertragslage der Gesellschaft vermittelt. Ferner ist der gesetzliche Vertreter verantwortlich für die internen Kontrollen, die er als notwendig erachtet, um die Aufstellung eines Jahresabschlusses zu ermöglichen, der frei von wesentlichen falschen Darstellungen aufgrund von dolosen Handlungen oder Irrtümern ist.

Bei der Aufstellung des Jahresabschlusses ist der gesetzliche Vertreter dafür verantwortlich, die Fähigkeit der Gesellschaft zur Fortführung der Unternehmenstätigkeit zu beurteilen, Sachverhalte im Zusammenhang mit der Fortführung der Unternehmenstätigkeit - sofern einschlägig - anzugeben, sowie dafür, den Rechnungslegungsgrundsatz der Fortführung der Unternehmenstätigkeit anzuwenden, es sei denn, der gesetzliche Vertreter beabsichtigt, entweder die Gesellschaft zu liquidieren oder die Unternehmenstätigkeit einzustellen, oder hat keine realistische Alternative dazu.

Verantwortlichkeiten des Abschlussprüfers für die Prüfung des Jahresabschlusses

Unsere Ziele sind, hinreichende Sicherheit darüber zu erlangen, ob der Jahresabschluss als Ganzes frei von wesentlichen falschen Darstellungen aufgrund von dolosen Handlungen oder Irrtümern ist, und einen Bestätigungsvermerk zu erteilen, der unser Prüfungsurteil beinhaltet. Hinreichende Sicherheit ist ein hohes Maß an Sicherheit, aber keine Garantie dafür, dass eine in Übereinstimmung mit den österreichischen Grundsätzen ordnungsmäßiger Abschlussprüfung, die die Anwendung der ISA erfordern, durchgeführte Abschlussprüfung eine wesentliche falsche Darstellung, falls eine solche vorliegt, stets aufdeckt. Falsche Darstellungen können aus dolosen Handlungen oder Irrtümern resultieren und werden als wesentlich angesehen, wenn von ihnen einzeln oder insgesamt vernünftigerweise erwartet werden könnte, dass sie die auf der Grundlage dieses Jahresabschlusses getroffenen wirtschaftlichen Entscheidungen von Nutzern beeinflussen.

Als Teil einer Abschlussprüfung in Übereinstimmung mit den österreichischen Grundsätzen ordnungsmäßiger Abschlussprüfung, die die Anwendung der ISA erfordern, üben wir während der gesamten Abschlussprüfung pflichtgemäßes Ermessen aus und bewahren eine kritische Grundhaltung.

Darüber hinaus gilt:

- Wir identifizieren und beurteilen die Risiken wesentlicher falscher Darstellungen aufgrund von dolosen Handlungen oder Irrtümern im Abschluss, planen Prüfungshandlungen als Reaktion auf diese Risiken, führen sie durch und erlangen Prüfungsnachweise, die ausreichend und geeignet sind, um als Grundlage für unser Prüfungsurteil zu dienen. Das Risiko, dass aus dolosen Handlungen resultierende wesentliche falsche Darstellungen nicht aufgedeckt werden, ist höher als ein aus Irrtümern resultierendes, da dolose Handlungen kollusives Zusammenwirken, Fälschungen, beabsichtigte Unvollständigkeiten, irreführende Darstellungen oder das Außerkraftsetzen interner Kontrollen beinhalten können.
- Wir gewinnen ein Verständnis von den für die Abschlussprüfung relevanten internen Kontrollen, um Prüfungshandlungen zu planen, die unter den gegebenen Umständen angemessen sind, jedoch nicht mit dem Ziel, ein Prüfungsurteil zur Wirksamkeit der internen Kontrollen der Gesellschaft abzugeben.
- Wir beurteilen die Angemessenheit der vom gesetzlichen Vertreter angewandten Rechnungslegungsmethoden sowie die Vertretbarkeit der vom gesetzlichen Vertreter dargestellten geschätzten Werte in der Rechnungslegung und damit zusammenhängende Angaben.
- Wir ziehen Schlussfolgerungen über die Angemessenheit der Anwendung des Rechnungslegungsgrundsatzes der Fortführung der Unternehmenstätigkeit durch den gesetzlichen Vertreter sowie, auf der Grundlage der erlangten Prüfungsnachweise, ob eine wesentliche Unsicherheit im Zusammenhang mit Ereignissen oder Gegebenheiten besteht, die erhebliche Zweifel an der Fähigkeit der Gesellschaft zur Fortführung der Unternehmenstätigkeit aufwerfen können. Falls wir die Schlussfolgerung ziehen, dass eine wesentliche Unsicherheit besteht, sind wir verpflichtet, in unserem Bestätigungsvermerk auf die dazugehörigen Angaben im Jahresabschluss aufmerksam zu machen oder, falls diese Angaben unangemessen sind, unser Prüfungsurteil zu modifizieren. Wir ziehen unsere Schlussfolgerungen auf der Grundlage der bis zum Datum unseres Bestätigungsvermerks erlangten Prüfungsnachweise. Zukünftige Ereignisse oder Gegebenheiten können jedoch die Abkehr der Gesellschaft von der Fortführung der Unternehmenstätigkeit zur Folge haben.
- Wir beurteilen die Gesamtdarstellung, den Aufbau und den Inhalt des Jahresabschlusses einschließlich der Angaben sowie ob der Jahresabschluss die zugrunde liegenden Geschäftsvorfälle und Ereignisse in einer Weise wiedergibt, dass ein möglichst getreues Bild erreicht wird.

Bericht zum Lagebericht

Der Lagebericht ist aufgrund der österreichischen unternehmensrechtlichen Vorschriften darauf zu prüfen, ob er mit dem Jahresabschluss in Einklang steht und ob er nach den geltenden rechtlichen Anforderungen aufgestellt wurde.

Der gesetzliche Vertreter ist verantwortlich für die Aufstellung des Lageberichts in Übereinstimmung mit den österreichischen unternehmensrechtlichen Vorschriften.

Wir haben unsere Prüfung in Übereinstimmung mit den Berufsgrundsätzen zur Prüfung des Lageberichts durchgeführt.

Urteil

Nach unserer Beurteilung ist der Lagebericht nach den geltenden rechtlichen Anforderungen aufgestellt worden und steht in Einklang mit dem Jahresabschluss.

Erklärung

Angesichts der bei der Prüfung des Jahresabschlusses gewonnenen Erkenntnisse und des gewonnenen Verständnisses über die Gesellschaft und ihr Umfeld wurden wesentliche fehlerhafte Angaben im Lagebericht nicht festgestellt.

Sonstiger Sachverhalt

Nach den österreichischen unternehmensrechtlichen Vorschriften wird bei Kleinstkapitalgesellschaften davon ausgegangen, dass der Jahresabschluss auch ohne weitere Angaben und Erläuterungen ein möglichst getreues Bild der Vermögens-, Finanz- und Ertragslage vermittelt.

Wien, 21. Jänner 2026

extra Wirtschaftsprüfungs und Steuerberatungs GmbH

.....
Mag. Werner Rieger-Wolf, PMBA
Wirtschaftsprüfer und Steuerberater

Die Veröffentlichung oder Weitergabe des Jahresabschlusses mit unserem Bestätigungsvermerk darf nur in der von uns bestätigten Fassung erfolgen. Dieser Bestätigungsvermerk bezieht sich ausschließlich auf den deutschsprachigen und vollständigen Jahresabschluss samt Lagebericht. Für abweichende Fassungen sind die Vorschriften des § 281 Abs 2 UGB zu beachten.

Beilagen

Aktiva	30.6.2025	30.6.2024	Passiva	30.6.2025	30.6.2024
	€	€		€	€
A. Anlagevermögen			A. Eigenkapital		
I. Immaterielle Vermögensgegenstände			I. eingefordertes Stammkapital	35.000,00	35.000,00
1. Software	250,00	750,00	übernommenes Stammkapital	35.000,00	35.000,00
II. Sachanlagen			einbezahletes Stammkapital	35.000,00	35.000,00
1. Bauten	10.644,95	11.658,76	II. Kapitalrücklagen		
davon Investitionen in fremde Gebäude	10.644,95	11.658,76	1. nicht gebundene	231.689,80	221.600,00
2. Betriebs- und Geschäftsausstattung	91.985,53	84.383,76	III. Bilanzverlust	-196.360,46	-168.046,43
	102.630,48	96.042,52	davon Verlustvortrag	-168.046,43	-137.216,30
III. Finanzanlagen			70.329,34	88.553,57	
1. Wertpapiere (Wertrechte) des Anlagevermögens	730,00	730,00	B. Investitionszuschüsse	48.549,00	34.859,92
	103.610,48	97.522,52	C. Rückstellungen		
B. Umlaufvermögen			1. sonstige Rückstellungen	10.376,73	11.267,78
I. Vorräte			D. Verbindlichkeiten		
1. Waren	52.792,56	57.708,88	1. Verbindlichkeiten aus Lieferungen und Leistungen	74.631,81	89.729,13
II. Forderungen und sonstige Vermögensgegenstände			davon mit einer Restlaufzeit von bis zu einem Jahr	74.631,81	38.729,13
1. Forderungen aus Lieferungen und Leistungen	4.269,59	1.687,15	davon mit einer Restlaufzeit von mehr als einem Jahr	0,00	51.000,00
2. Forderungen gegenüber Gesellschaftern	8.249,51	6.270,37	2. sonstige Verbindlichkeiten	21.393,79	20.623,38
3. sonstige Forderungen und Vermögensgegenstände	18.023,64	28.584,96	davon aus Steuern	5.405,64	5.739,96
	30.542,74	36.542,48	davon im Rahmen der sozialen Sicherheit	6.613,51	6.125,74
III. Kassenbestand, Guthaben bei Kreditinstituten	37.725,79	51.139,72	davon mit einer Restlaufzeit von bis zu einem Jahr	21.393,79	20.623,38
	121.061,09	145.391,08	davon mit einer Restlaufzeit von mehr als einem Jahr	0,00	51.000,00
C. Rechnungsabgrenzungsposten	609,10	2.120,18	96.025,60	110.352,51	
Summe Aktiva	225.280,67	245.033,78	davon mit einer Restlaufzeit von bis zu einem Jahr	96.025,60	59.352,51
			davon mit einer Restlaufzeit von mehr als einem Jahr	0,00	51.000,00
			Summe Passiva	225.280,67	245.033,78

	2024/2025 €	2023/2024 €
1. Umsatzerlöse	758.760,68	713.857,61
2. sonstige betriebliche Erträge	9.619,49	9.053,79
3. Aufwendungen für Material und sonstige bezogene Herstellungleistungen		
a) Materialaufwand	<u>578.681,55</u>	<u>546.126,94</u>
4. Rohertrag	189.698,62	176.784,46
5. Personalaufwand		
a) Gehälter	122.971,39	111.339,94
b) soziale Aufwendungen	<u>30.153,69</u>	<u>33.323,09</u>
	153.125,08	144.663,03
6. Abschreibungen		
a) auf immaterielle Gegenstände des Anlagevermögens und Sachanlagen	21.252,71	18.805,05
7. sonstige betriebliche Aufwendungen	<u>43.134,86</u>	<u>43.328,84</u>
8. Zwischensumme aus Z 1 bis 7 (Betriebsergebnis)	-27.814,03	-30.012,46
9. sonstige Zinsen und ähnliche Erträge	<u>0,00</u>	<u>57,33</u>
10. Zwischensumme aus Z 9 bis 9 (Finanzergebnis)	<u>0,00</u>	<u>57,33</u>
11. Ergebnis vor Steuern (Summe aus Z 8 und Z 10)	-27.814,03	-29.955,13
12. Steuern vom Einkommen	<u>500,00</u>	<u>875,00</u>
13. Ergebnis nach Steuern	<u>-28.314,03</u>	<u>-30.830,13</u>
14. Jahresfehlbetrag	-28.314,03	-30.830,13
15. Verlustvortrag aus dem Vorjahr	<u>-168.046,43</u>	<u>-137.216,30</u>
16. Bilanzverlust	<u><u>-196.360,46</u></u>	<u><u>-168.046,43</u></u>

Bilanzierungs- und Bewertungsmethoden**Allgemeine Grundsätze**

Der Jahresabschluss wurde nach den Vorschriften der §§ 189 ff des Unternehmensgesetzbuchs (UGB) unter Beachtung der Grundsätze ordnungsmäßiger Buchführung, sowie unter Beachtung der Generalnorm, ein möglichst getreues Bild der Vermögens-, Finanz- und Ertragslage des Unternehmens zu vermitteln, aufgestellt.

Bei der Erstellung des Jahresabschlusses wurde der Grundsatz der Vollständigkeit entsprechend der gesetzlichen Regelungen eingehalten.

Bei der Bewertung der einzelnen Vermögensgegenstände und Schulden wurde der Grundsatz der Einzelbewertung beachtet und eine Fortführung des Unternehmens unterstellt.

Dem Vorsichtsprinzip wurde dadurch Rechnung getragen, dass nur die am Abschlussstichtag verwirklichten Gewinne ausgewiesen wurden. Alle erkennbaren Risiken und drohenden Verluste wurden - soweit gesetzlich geboten - berücksichtigt.

Vergleichbarkeit mit den Vorjahresbeträgen

Ein Vergleich mit Vorjahresbeträgen ist gegeben.

Anlagevermögen**Immaterielles Anlagevermögen**

Die erworbenen immateriellen Vermögensgegenstände wurden zu Anschaffungskosten bewertet, die um die planmäßigen Abschreibungen vermindert sind.

Die planmäßigen Abschreibungen wurden linear vorgenommen.

Folgende Nutzungsdauern wurden den planmäßigen Abschreibungen zugrundegelegt:

	Nutzungsdauer in Jahren
Software	5

Sachanlagen

Das abnutzbare Sachanlagevermögen wurde zu Anschaffungs- oder Herstellungskosten bewertet, die um die planmäßigen Abschreibungen vermindert werden. Die geringwertigen Vermögensgegenstände bis zu einem Wert von EUR 800,00 wurden im Zugangsjahr voll abgeschrieben.

Die planmäßigen Abschreibungen wurden linear der voraussichtlichen Nutzungsdauer entsprechend vorgenommen.

Folgende Nutzungsdauern wurden den planmäßigen Abschreibungen zugrundegelegt:

	Nutzungsdauer in Jahren
Bauten (Inv. in fremde Gebäude)	15,00 - 15,00
Betriebs- und Geschäftsausstattung	4,00 - 10,00

Vorräte**Roh-, Hilfs- und Betriebsstoffe**

Die Bewertung der Roh-, Hilfs- und Betriebsstoffe erfolgte zu Anschaffungskosten unter Beachtung des Niederstwertprinzips.

Forderungen und sonstige Vermögensgegenstände

Die Forderungen und sonstigen Vermögensgegenstände wurden mit dem Nennwert angesetzt.

Rückstellungen**Sonstige Rückstellungen**

In den sonstigen Rückstellungen wurden unter Beachtung des Vorsichtsprinzips alle im Zeitpunkt der Bilanzerstellung erkennbaren Risiken und der Höhe oder dem Grunde nach ungewissen Verbindlichkeiten mit den Beträgen berücksichtigt, die nach bestmöglicher Schätzung zur Erfüllung der Verpflichtung aufgewendet werden müssen. Sämtliche Rückstellungen haben eine Laufzeit von weniger als einem Jahr.

Verbindlichkeiten

Verbindlichkeiten wurden mit ihrem Erfüllungsbetrag angesetzt.

Änderungen von Bilanzierungs- und Bewertungsmethoden

Die bisher angewandten Bilanzierungs- und Bewertungsmethoden wurden auch bei der Erstellung des vorliegenden Jahresabschlusses beibehalten.

Erläuterungen der Bilanz und der Gewinn- und Verlustrechnung

Erläuterungen zur Bilanz

Anlagevermögen

Die Entwicklung der einzelnen Posten des Anlagevermögens und die Aufgliederung der Jahresabschreibung nach einzelnen Posten sind in folgendem Anlagenspiegel dargestellt:

	Anschaffungs-/Herstellungskosten		Abschreibungen kumuliert		Buchwert
	1.7.2024 30.6.2025 EUR	Zugänge Abgänge EUR	1.7.2024 30.6.2025 EUR	Abschreibungen Zuschreibungen EUR	1.7.2024 30.6.2025 EUR
Anlagevermögen					
Immaterielle Vermögensgegenstände					
Software	2 500,00	0,00	1 750,00	500,00	750,00
	2 500,00	0,00	2 250,00	0,00	250,00
Sachanlagen					
Bauten	15 207,10	0,00	3 548,34	1 013,81	11 658,76
	15 207,10	0,00	4 562,15	0,00	10 644,95
<i>davon Investitionen in fremde Gebäude</i>	<i>15 207,10</i>	<i>0,00</i>	<i>3 548,34</i>	<i>1 013,81</i>	<i>11 658,76</i>
	<i>15 207,10</i>	<i>0,00</i>	<i>4 562,15</i>	<i>0,00</i>	<i>10 644,95</i>
Betriebs- und Geschäftsausstattung	142 535,73	27 340,67	58 151,97	19 738,90	84 383,76
	169 876,40	0,00	77 890,87	0,00	91 985,53
	157 742,83	27 340,67	61 700,31	20 752,71	96 042,52
	185 083,50	0,00	82 453,02	0,00	102 630,48
Finanzanlagen					
Wertpapiere (Wertrechte) des Anlagevermögens	730,00	0,00	0,00	0,00	730,00
	730,00	0,00	0,00	0,00	730,00
Summe Anlagenspiegel	160 972,83	27 340,67	63 450,31	21 252,71	97 522,52
	188 313,50	0,00	84 703,02	0,00	103 610,48

Rückstellungen

Zusammensetzung und Entwicklung der Rückstellungen:

	Stand 1.7.2024 EUR	Verwendung EUR	Zuweisung EUR	Stand 30.6.2025 EUR
Rückstellungen				
sonstige Rückstellungen				
Rückstellung für Jahresabschluss	2 500,00	2 500,00	2 700,00	2 700,00
Rückstellungen für nicht konsumierte Urlaube	7 345,41	1 312,45	0,00	6 032,96
Rückstellungen für Jubiläumsgelder	1 109,69	126,86	0,00	982,83
Rückstellungen für Gutstunden	312,68	0,00	348,26	660,94
Summe Rückstellungen	11 267,78	3 939,31	3 048,26	10 376,73

Verbindlichkeiten

Verbindlichkeiten wurden mit ihrem Erfüllungsbetrag angesetzt.

Erläuterungen zur Gewinn- und Verlustrechnung

Die Gewinn- und Verlustrechnung wurde nach dem Gesamtkostenverfahren erstellt.

Sonstige Angaben**Organe und Arbeitnehmer der Gesellschaft**

Im Geschäftsjahr waren folgende Personen als Geschäftsführer tätig:

Veit Christoph

Im Geschäftsjahr waren im Durchschnitt 3 Arbeitnehmer (Vorjahr: 3 Arbeitnehmer) beschäftigt.

ANHANGSANGABEN GEM. § 68a iVm § 84 NÖ GEMEINDEORDNUNG

1. Bericht über alle im Jahr neu getätigten Finanzgeschäfte gem. § 69 (4) und § 69a NÖ Gemeindeordnung

Im gegenständlichen Geschäftsjahr 2024/2025 wurden keine besonderen Finanzgeschäfte getätigt.

2. Bericht zum Schuldenstand

Es wird auf die ausführliche Darstellung der Verbindlichkeiten im gegenständlichen Jahresabschluss verwiesen.

16.12.2025 Val
.....
Datum, Unterschriften der Geschäftsführer

LAGEBERICHT 2025

gemäß § 68a NÖ Gemeindeordnung, LGBl. 1000, in der derzeit geltenden Fassung, der Ebenthaler Kommunal GmbH

Gemäß § 68a Abs. 2 NÖ Gemeindeordnung haben Gemeinden dafür zu sorgen, dass kleine Kapitalgesellschaften nach § 221 Abs. 1 UGB und Personengesellschaften, auf die die Merkmale des § 221 Abs. 1 UGB zutreffen, als Jahresabschluss neben der Bilanz und der Gewinn- und Verlustrechnung zusätzlich einen Lagebericht verfassen, der Folgendes beinhaltet:

1. Darstellung des Geschäftsverlaufes

Erläuterungen über die wirtschaftlichen und gesellschaftlichen Rahmenbedingungen

Die Marktgemeinde Ebenthal hat mit Gemeinderatsbeschluss vom 15. Dezember 2020 die Gründung der Gesellschaft und das Betreiben des Nahversorgers in dieser Gesellschaft beschlossen.

Der Gesellschaftsvertrag vom 15.12.2020 wurde in dieser Gemeinderatssitzung genehmigt und beschlossen. Alleinige Gesellschafterin ist die Marktgemeinde Ebenthal.

Die Gesellschaft hatte seit Geschäftsbeginn mit dem Großhändler Julius Kiennast Lebensmittelgroßhandels GmbH, aus Gars am Kamp/NÖ, einen Kooperationsvertrag/Partnervereinbarung abgeschlossen der im Wesentlichen die Belieferung, Werbung, Expansionsförderung, Kassensystem und Software, Lieferboni, Abrechnungsmodalitäten, Lotto/Toto-Terminal und sonstige Leistungspaket von Kienast beinhaltet.

Auf Grundlage der Kooperationsvereinbarung wurde einen Einmal-Betrag von € 50.000,00 als Expansionsförderung an die Gesellschaft für einen Zeitraum von 10 Jahren geleistet, welcher daher auch auf 10 Jahre verteilt abgegrenzt wurde.

Diese Vereinbarung wurde mit 30.06.2023 beendet und der gesamte offene Restbetrag der erhaltenen Expansionsförderung iHv € 40.000,00 (netto) rückgeführt.

In Folge wurde eine Vereinbarung mit einem neuen Großhändler, REWE Großhandel GmbH, mit Gültigkeit ab 01.07.2023 getroffen, in welcher eine Förderung iHv € 60.000,00 brutto gewährt wurde.

Der Bezug des Förderbetrages ist bedingt an den Ankauf von Waren von REWE Großhandel GmbH lt. Partnerschaftsvereinbarung über den Förderzeitraum von 10 Jahren. Ab dem Wirtschaftsjahr 2023/2024 erfolgt eine jährliche aliquote Abgrenzung.

Ebenthaler Kommunal GmbH

Bis zur Beendigung der Kooperationsvereinbarung mit Kiennast mit 30.06.2023 erfolgte die Anmietung des Geschäftslokals als Untermieter von der Julius Kiennast Lebensmittelgroßhandels GmbH, welche als Hauptmieterin das Geschäftslokal von der Marktgemeinde Ebenthal angemietet hatte.

Nunmehr wird ab 1.7.2024 von der Gesellschaft das Geschäftslokal samt Nebenräumen (im Umfang von 220 m²) direkt als Hauptmieterin von der Marktgemeinde Ebenthal angemietet.

Trotz der gestiegenen Umsätze über Plan in Höhe von T€ 759 konnten die mit dem Betrieb verbunden notwendigen Kosten (gestiegene Energiekosten, Personal, Betriebs- und Verwaltungsaufwand) durch den erwirtschafteten Rohertrag in Höhe von T€ 190 nicht gedeckt werden. Es liegt ein Jahresverlust 2024/2025 von € 28.314,03 vor.

Investitionsbereich

Im Geschäftsjahr 2024/25 musste ein Leergutrücknahmeautomat in Höhe von € 32.808,80 angeschafft werden.

Finanzierungsbereich

Der neu angeschaffte Leergutautomat wurde von der Kommunalkredit Public Consultion mit einem Betrag von € 22.719,00 gefördert. Für diese Anschaffung wurde von der Marktgemeinde Ebenthal ein Gesellschafterzuschuss in Höhe von € 10.089,80 geleistet.

Die Gesellschaft finanziert ihre laufenden Aufwendungen aus den laufenden Erlösen im Rahmen des Nahversorgers.

2. Nachtragsbericht - Vorgänge von besonderer Bedeutung nach Schluss des Geschäftsjahres

Nach Schluss des Geschäftsjahres 2024/25 gab es keine Vorgänge von besonderer Bedeutung.

3. Prognosebericht - Voraussichtliche Entwicklung der Gesellschaft

Die weitere Umsatzentwicklung sehen wir mit dem neuen Partner REWE gesichert. Für das laufende Geschäftsjahr 2025/26 wird es trotzdem eine schwere Herausforderung sein das angestrebte eine ausgeglichenes Jahresergebnis zu erwirtschaften. Ein allfälliger Finanzierungsbedarf wird durch den Gesellschafter gesichert. Der wichtige Nahversorger wird durch die Gemeindebürger weiterhin bestens angenommen und frequentiert, was die Umsatzentwicklung zeigt.

4. Verwendung von Finanzinstrumenten

Es liegen keine besonderen Finanzinstrumente vor.

Ebenthaler Kommunal GmbH

5. Eigenkapitalquote § 23 URG

Ermittlung der Eigenmittelquote nach § 23 URG:

	2024/2025 €	2023/2024 €
Eigenkapital laut Bilanz	70 329,34	88 553,57
+ unversteuerte Rücklagen	0,00	0,00
= Eigenkapital	<u>70.329,34</u>	<u>88 553,57</u>
Gesamtkapital (§224 Abs. 3 UGB)	225 280,67	245 033,78
- von den Vorräten absetzbare Anzahlungen	0,00	0,00
- Investitionszuschüsse	-48 549,00	-34 859,92
= Gesamtkapital	<u>176.731,67</u>	<u>210 173,86</u>

Eigenmittelquote nach § 23 URG:

$\frac{\text{Eigenkapital} \times 100}{\text{Gesamtkapital}}$	=	39,79 %	42,13 %
---	---	---------	---------

6. Fiktive Schuldentilgungsdauer § 24 URG

Ermittlung der fiktiven Schuldentilgungsdauer nach § 24 URG:

	2024/2025 €	2023/2024 €
Rückstellungen	10 376,73	11 267,78
+ Verbindlichkeiten	96 025,60	110 352,51
- sonstige Wertpapiere und Anteile	0,00	0,00
- von den Vorräten absetzbare Anzahlungen	0,00	0,00
- liquide Mittel	<u>-37.725,79</u>	<u>-51 139,72</u>
= effektives Fremdkapital	68.676,54	70 480,57
Ergebnis der gewöhnlichen Geschäftstätigkeit	-27 814,03	-29 955,13
- auf die gewöhnliche Geschäftstätigkeit entfallende Steuern vom Einkommen	-500,00	- 875,00

Ebenthaler Kommunal GmbH

+ Abschreibungen auf das Anlagevermögen und Verluste aus dem Abgang von Anlagevermögen	21 252,71	18 805,05
- Zuschreibungen zum Anlagevermögen und Gewinne aus dem Abgang von Anlagevermögen	0,00	0,00
- Auflösung Investitionszuschüsse	-9 029,92	-6 331,84
+/- Veränderung langfristiger Rückstellungen	-126,86	509,35
= Mittelüberschuss aus der gewöhnlichen Geschäftstätigkeit	-16 218,10	-17 847,57

Fiktive Schuldentilgungsdauer nach § 24 URG:

<u>(effektives) Fremdkapital</u>	=	k. A.	k. A.
Mittelüberschuss d. gew. Geschäftstätigkeit		(negativer Mittelüberschuss)	(negativer Mittelüberschuss)

Ebenthal, am 16.12.2025

Veit
e.h. Bürgermeister Christoph Veit
Geschäftsführer

Allgemeine Auftragsbedingungen für Wirtschaftstreuhandberufe (AAB 2018)

Zur Verfügung gestellt vom Vorstand der Kammer der Steuerberater:innen und Wirtschaftsprüfer:innen

Präambel und Allgemeines

(1) Auftrag im Sinne dieser Bedingungen meint jeden Vertrag über vom zur Ausübung eines Wirtschaftstreuhandberufes Berechtigten in Ausübung dieses Berufes zu erbringende Leistungen (sowohl faktische Tätigkeiten als auch die Besorgung oder Durchführung von Rechtsgeschäften oder Rechtshandlungen, jeweils im Rahmen der §§ 2 oder 3 Wirtschaftstreuhandberufsgesetz 2017 (WTBG 2017). Die Parteien des Auftrages werden in Folge zum einen „Auftragnehmer“, zum anderen „Auftraggeber“ genannt).

(2) Diese Allgemeinen Auftragsbedingungen für Wirtschaftstreuhandberufe gliedern sich in zwei Teile: Die Auftragsbedingungen des I. Teiles gelten für Aufträge, bei denen die Auftragserteilung zum Betrieb des Unternehmens des Auftraggebers (Unternehmer iSd KSchG) gehört. Für Verbrauchergeschäfte gemäß Konsumentenschutzgesetz (Bundesgesetz vom 8.3.1979/BGBl Nr.140 in der derzeit gültigen Fassung) gelten sie insoweit der II. Teil keine abweichenden Bestimmungen für diese enthält.

(3) Im Falle der Unwirksamkeit einer einzelnen Bestimmung ist diese durch eine wirksame, die dem angestrebten Ziel möglichst nahe kommt, zu ersetzen.

I. TEIL

1. Umfang und Ausführung des Auftrages

(1) Der Umfang des Auftrages ergibt sich in der Regel aus der schriftlichen Auftragsvereinbarung zwischen Auftraggeber und Auftragnehmer. Fehlt diesbezüglich eine detaillierte schriftliche Auftragsvereinbarung gilt im Zweifel (2)-(4):

(2) Bei Beauftragung mit Steuerberatungsleistungen umfasst die Beratungstätigkeit folgende Tätigkeiten:

- a) Ausarbeitung der Jahressteuererklärungen für die Einkommen- oder Körperschaftsteuer sowie Umsatzsteuer und zwar auf Grund der vom Auftraggeber vorzulegenden oder (bei entsprechender Vereinbarung) vom Auftragnehmer erstellten Jahresabschlüsse und sonstiger, für die Besteuerung erforderlichen Aufstellungen und Nachweise. Wenn nicht ausdrücklich anders vereinbart, sind die für die Besteuerung erforderlichen Aufstellungen und Nachweise vom Auftraggeber beizubringen.
- b) Prüfung der Bescheide zu den unter a) genannten Erklärungen.
- c) Verhandlungen mit den Finanzbehörden im Zusammenhang mit den unter a) und b) genannten Erklärungen und Bescheiden.
- d) Mitwirkung bei Betriebsprüfungen und Auswertung der Ergebnisse von Betriebsprüfungen hinsichtlich der unter a) genannten Steuern.
- e) Mitwirkung im Rechtsmittelverfahren hinsichtlich der unter a) genannten Steuern.

Erhält der Auftragnehmer für die laufende Steuerberatung ein Pauschalhonorar, so sind mangels anderweitiger schriftlicher Vereinbarungen die unter d) und e) genannten Tätigkeiten gesondert zu honorieren.

(3) Soweit die Ausarbeitung von einer oder mehreren Jahressteuererklärung(en) zum übernommenen Auftrag zählt, gehört dazu nicht die Überprüfung etwaiger besonderer buchmäßiger Voraussetzungen sowie die Prüfung, ob alle in Betracht kommenden insbesondere umsatzsteuerrechtlichen Begünstigungen wahrgenommen worden sind, es sei denn, hierüber besteht eine nachweisliche Beauftragung.

(4) Die Verpflichtung zur Erbringung anderer Leistungen gemäß §§ 2 und 3 WTBG 2017 bedarf jedenfalls nachweislich einer gesonderten Beauftragung.

(5) Vorstehende Absätze (2) bis (4) gelten nicht bei Sachverständigentätigkeit.

(6) Es bestehen keinerlei Pflichten des Auftragnehmers zur Leistungserbringung, Warnung oder Aufklärung über den Umfang des Auftrages hinaus.

(7) Der Auftragnehmer ist berechtigt, sich zur Durchführung des Auftrages geeigneter Mitarbeiter und sonstiger Erfüllungsgehilfen (Subunternehmer) zu bedienen, als auch sich bei der Durchführung des Auftrages durch einen Berufsbefugten substituieren zu lassen. Mitarbeiter im Sinne dieser Bedingungen meint alle Personen, die den Auftragnehmer auf regelmäßiger oder dauerhafter Basis bei seiner betrieblichen Tätigkeit unterstützen, unabhängig von der Art der rechtsgeschäftlichen Grundlage.

(8) Der Auftragnehmer hat bei der Erbringung seiner Leistungen ausschließlich österreichisches Recht zu berücksichtigen; ausländisches Recht ist nur bei ausdrücklicher schriftlicher Vereinbarung zu berücksichtigen.

(9) Ändert sich die Rechtslage nach Abgabe der abschließenden schriftlichen als auch mündlichen beruflichen Äußerung, so ist der Auftragnehmer nicht verpflichtet, den Auftraggeber auf Änderungen oder sich daraus ergebende Folgen hinzuweisen. Dies gilt auch für in sich abgeschlossene Teile eines Auftrages.

(10) Der Auftraggeber ist verpflichtet dafür Sorge zu tragen, dass die von ihm zur Verfügung gestellten Daten vom Auftragnehmer im Rahmen der Leistungserbringung verarbeitet werden dürfen. Diesbezüglich hat der Auftraggeber insbesondere aber nicht ausschließlich die anwendbaren datenschutz- und arbeitsrechtlichen Bestimmungen zu beachten.

(11) Bringt der Auftragnehmer bei einer Behörde ein Anbringen elektronisch ein, so handelt er – mangels ausdrücklicher gegenteiliger Vereinbarung – lediglich als Bote und stellt dies keine ihm oder einem einreichend Bevollmächtigten zurechenbare Willens- oder Wissenserklärung dar.

(12) Der Auftraggeber verpflichtet sich, Personen, die während des Auftragverhältnisses Mitarbeiter des Auftragnehmers sind oder waren, während und binnen eines Jahres nach Beendigung des Auftragsverhältnisses nicht in seinem Unternehmen oder in einem ihm nahestehenden Unternehmen zu beschäftigen, widrigenfalls er sich zur Bezahlung eines Jahresbezuges des übernommenen Mitarbeiters an den Auftragnehmer verpflichtet.

2. Aufklärungspflicht des Auftraggebers; Vollständigkeitserklärung

(1) Der Auftraggeber hat dafür zu sorgen, dass dem Auftragnehmer auch ohne dessen besondere Aufforderung alle für die Ausführung des Auftrages notwendigen Unterlagen zum vereinbarten Termin und in Ermangelung eines solchen rechtzeitig in geeigneter Form vorgelegt werden und ihm von allen Vorgängen und Umständen Kenntnis gegeben wird, die für die Ausführung des Auftrages von Bedeutung sein können. Dies gilt auch für die Unterlagen, Vorgänge und Umstände, die erst während der Tätigkeit des Auftragnehmers bekannt werden.

(2) Der Auftragnehmer ist berechtigt, die ihm erteilten Auskünfte und übergebenen Unterlagen des Auftraggebers, insbesondere Zahlenangaben, als richtig und vollständig anzusehen und dem Auftrag zu Grunde zu legen. Der Auftragnehmer ist ohne gesonderten schriftlichen Auftrag nicht verpflichtet, Unrichtigkeiten fest zu stellen. Insbesondere gilt dies auch für die Richtigkeit und Vollständigkeit von Rechnungen. Stellt er allerdings Unrichtigkeiten fest, so hat er dies dem Auftraggeber bekannt zu geben. Er hat im Finanzstrafverfahren die Rechte des Auftraggebers zu wahren.

(3) Der Auftraggeber hat dem Auftragnehmer die Vollständigkeit der vorgelegten Unterlagen sowie der gegebenen Auskünfte und Erklärungen im Falle von Prüfungen, Gutachten und Sachverständigentätigkeit schriftlich zu bestätigen.

(4) Wenn bei der Erstellung von Jahresabschlüssen und anderen Abschlüssen vom Auftraggeber erhebliche Risiken nicht bekannt gegeben worden sind, bestehen für den Auftragnehmer insoweit diese Risiken schlagend werden keinerlei Ersatzpflichten.

(5) Vom Auftragnehmer angegebene Termine und Zeitpläne für die Fertigstellung von Produkten des Auftragnehmers oder Teilen davon sind bestmögliche Schätzungen und, sofern nicht anders schriftlich vereinbart, nicht bindend. Selbiges gilt für etwaige Honorarschätzungen: diese werden nach bestem Wissen erstellt; sie sind jedoch stets unverbindlich.

(6) Der Auftraggeber hat dem Auftragnehmer jeweils aktuelle Kontaktdaten (insbesondere Zustelladresse) bekannt zu geben. Der Auftragnehmer darf sich bis zur Bekanntgabe neuer Kontaktdaten auf die Gültigkeit der zuletzt vom Auftraggeber bekannt gegebenen Kontaktdaten verlassen, insbesondere Zustellung an die zuletzt bekannte gegebene Adresse vornehmen lassen.

3. Sicherung der Unabhängigkeit

(1) Der Auftraggeber ist verpflichtet, alle Vorkehrungen zu treffen, um zu verhindern, dass die Unabhängigkeit der Mitarbeiter des Auftragnehmers gefährdet wird, und hat selbst jede Gefährdung dieser Unabhängigkeit zu unterlassen. Dies gilt insbesondere für Angebote auf Anstellung und für Angebote, Aufträge auf eigene Rechnung zu übernehmen.

(2) Der Auftraggeber nimmt zur Kenntnis, dass seine hierfür notwendigen personenbezogenen Daten sowie Art und Umfang inklusive Leistungszeitraum der zwischen Auftragnehmer und Auftraggeber vereinbarten Leistungen (sowohl Prüfungs- als auch Nicht- prüfungsleistungen) zum Zweck der Überprüfung des Vorliegens von Befangenheits- oder Ausschließungsgründen und Interessenkollisionen in einem allfälligen Netzwerk, dem der Auftragnehmer angehört, verarbeitet und zu diesem Zweck an die übrigen Mitglieder dieses Netzwerkes auch ins Ausland übermittelt werden. Hierfür entbindet der Auftraggeber den Auftragnehmer nach dem Datenschutzgesetz und gemäß § 80 Abs 4 Z 2 WTBG 2017 ausdrücklich von dessen Verschwiegenheitspflicht. Der Auftraggeber kann die Entbindung von der Verschwiegenheitspflicht jederzeit widerrufen.

4. Berichterstattung und Kommunikation

(1) (Berichterstattung durch den Auftragnehmer) Bei Prüfungen und Gutachten ist, soweit nichts anderes vereinbart wurde, ein schriftlicher Bericht zu erstatten.

(2) (Kommunikation an den Auftraggeber) Alle auftragsbezogenen Auskünfte und Stellungnahmen, einschließlich Berichte, (allesamt Wissens-erklärungen) des Auftragnehmers, seiner Mitarbeiter, sonstiger Erfüllungs-gehilfen oder Substitute („berufliche Äußerungen“) sind nur dann verbindlich, wenn sie schriftlich erfolgen. Berufliche Äußerungen in elektronischen Dateiformaten, welche per Fax oder E-Mail oder unter Verwendung ähnlicher Formen der elektronischen Kommunikation (speicher- und wiedergabefähig und nicht mündlich dh zB SMS aber nicht Telefon) erfolgen, übermittelt oder bestätigt werden, gelten als schriftlich; dies gilt ausschließlich für berufliche Äußerungen. Das Risiko der Erteilung der beruflichen Äußerungen durch dazu Nichtbefugte und das Risiko der Übersendung dieser trägt der Auftraggeber.

(3) (Kommunikation an den Auftraggeber) Der Auftraggeber stimmt hiermit zu, dass der Auftragnehmer elektronische Kommunikation mit dem Auftraggeber (zB via E-Mail) in unverschlüsselter Form vornimmt. Der Auftraggeber erklärt, über die mit der Verwendung elektronischer Kommunikation verbundenen Risiken (insbesondere Zugang, Geheimhaltung, Veränderung von Nachrichten im Zuge der Übermittlung) informiert zu sein. Der Auftragnehmer, seine Mitarbeiter, sonstigen Erfüllungsgehilfen oder Substitute haften nicht für Schäden, die durch die Verwendung elektronischer Kommunikationsmittel verursacht werden.

(4) (Kommunikation an den Auftragnehmer) Der Empfang und die Weiterleitung von Informationen an den Auftragnehmer und seine Mitarbeiter sind bei Verwendung von Telefon – insbesondere in Verbindung mit automatischen Anrufbeantwortungssystemen, Fax, E-Mail und anderen Formen der elektronischen Kommunikation – nicht immer sichergestellt. Aufträge und wichtige Informationen gelten daher dem Auftragnehmer nur dann als zugegangen, wenn sie auch physisch (nicht (fern-)mündlich oder elektronisch) zugegangen sind, es sei denn, es wird im Einzelfall der Empfang ausdrücklich bestätigt. Automatische Übermittlungs- und Lesebestätigungen gelten nicht als solche ausdrücklichen Empfangsbestätigungen. Dies gilt insbesondere für die Übermittlung von Bescheiden und anderen Informationen über Fristen. Kritische und wichtige Mitteilungen müssen daher per Post oder Kurier an den Auftragnehmer gesandt werden. Die Übergabe von Schriftstücken an Mitarbeiter außerhalb der Kanzlei gilt nicht als Übergabe.

(5) (Allgemein) Schriftlich meint insoweit in Punkt 4 (2) nicht anderes bestimmt, Schriftlichkeit iSd § 886 ABGB (Unterschriftlichkeit). Eine fortgeschrittene elektronische Signatur (Art. 26 eIDASVO, (EU) Nr. 910/2014) erfüllt das Erfordernis der Schriftlichkeit iSd § 886 ABGB (Unterschriftlichkeit), soweit dies innerhalb der Parteiendisposition liegt.

(6) (Werbliche Information) Der Auftragnehmer wird dem Auftraggeber wiederkehrend allgemeine steuerrechtliche und allgemeine wirtschaftsrechtliche Informationen elektronisch (zB per E-Mail) übermitteln. Der Auftraggeber nimmt zur Kenntnis, dass er das Recht hat, der Zusendung von Direktwerbung jederzeit zu widersprechen.

5. Schutz des geistigen Eigentums des Auftragnehmers

(1) Der Auftraggeber ist verpflichtet, dafür zu sorgen, dass die im Rahmen des Auftrages vom Auftragnehmer erstellten Berichte, Gutachten, Organisationspläne, Entwürfe, Zeichnungen, Berechnungen und dergleichen nur für Auftragszwecke (z.B. gemäß § 44 Abs 3 EStG 1988) verwendet werden. Im Übrigen bedarf die Weitergabe schriftlicher als auch mündlicher beruflicher Äußerungen des Auftragnehmers an einen Dritten zur

Nutzung der schriftlichen Zustimmung des Auftragnehmers.

(2) Die Verwendung schriftlicher als auch mündlicher beruflicher Äußerungen des Auftragnehmers zu Werbezwecken ist unzulässig; ein Verstoß berechtigt den Auftragnehmer zur fristlosen Kündigung aller noch nicht durchgeführten Aufträge des Auftraggebers.

(3) Dem Auftragnehmer verbleibt an seinen Leistungen das Urheberrecht. Die Einräumung von Werknutzungsbewilligungen bleibt der schriftlichen Zustimmung des Auftragnehmers vorbehalten.

6. Mängelbeseitigung

(1) Der Auftragnehmer ist berechtigt und verpflichtet, nachträglich hervor kommende Unrichtigkeiten und Mängel in seiner schriftlichen als auch mündlichen beruflichen Äußerung zu beseitigen, und verpflichtet, den Auftraggeber hiervon unverzüglich zu verständigen. Er ist berechtigt, auch über die ursprüngliche berufliche Äußerung informierte Dritte von der Änderung zu verständigen.

(2) Der Auftraggeber hat Anspruch auf die kostenlose Beseitigung von Unrichtigkeiten, sofern diese durch den Auftragnehmer zu vertreten sind; dieser Anspruch erlischt sechs Monate nach erbrachter Leistung des Auftragnehmers bzw. – falls eine schriftliche berufliche Äußerung nicht abgegeben wird – sechs Monate nach Beendigung der beanstandeten Tätigkeit des Auftragnehmers.

(3) Der Auftraggeber hat bei Fehlschlägen der Nachbesserung etwaiger Mängel Anspruch auf Minderung. Soweit darüber hinaus Schadenersatzansprüche bestehen, gilt Punkt 7.

7. Haftung

(1) Sämtliche Haftungsregelungen gelten für alle Streitigkeiten im Zusammenhang mit dem Auftragsverhältnis, gleich aus welchem Rechtsgrund. Der Auftragnehmer haftet für Schäden im Zusammenhang mit dem Auftragsverhältnis (einschließlich dessen Beendigung) nur bei Vorsatz und grober Fahrlässigkeit. Die Anwendbarkeit des § 1298 Satz 2 ABGB wird ausgeschlossen.

(2) Im Falle grober Fahrlässigkeit beträgt die Ersatzpflicht des Auftragnehmers höchstens das zehnfache der Mindestversicherungssumme der Berufshaftpflichtversicherung gemäß § 11 Wirtschaftstreuhänderberufsgesetz 2017 (WTBG 2017) in der jeweils geltenden Fassung.

(3) Die Beschränkung der Haftung gemäß Punkt 7 (2) bezieht sich auf den einzelnen Schadensfall. Der einzelne Schadensfall umfasst sämtliche Folgen einer Pflichtverletzung ohne Rücksicht darauf, ob Schäden in einem oder in mehreren aufeinander folgenden Jahren entstanden sind. Dabei gilt mehrfaches auf gleicher oder gleichartiger Fehlerquelle beruhendes Tun oder Unterlassen als eine einheitliche Pflichtverletzung, wenn die betreffenden Angelegenheiten miteinander in rechtlichem und wirtschaftlichem Zusammenhang stehen. Ein einheitlicher Schaden bleibt ein einzelner Schadensfall, auch wenn er auf mehreren Pflichtverletzungen beruht. Weiters ist, außer bei vorsätzlicher Schädigung, eine Haftung des Auftragnehmers für entgangenen Gewinn sowie Begleit-, Folge-, Neben oder ähnliche Schäden, ausgeschlossen.

(4) Jeder Schadenersatzanspruch kann nur innerhalb von sechs Monaten nachdem der oder die Anspruchsberechtigten von dem Schaden Kenntnis erlangt haben, spätestens aber innerhalb von drei Jahren ab Eintritt des (Primär)Schadens nach dem anspruchsbegründenden Ereignis gerichtlich geltend gemacht werden, sofern nicht in gesetzlichen Vorschriften zwingend andere Verjährungsfristen festgesetzt sind.

(5) Im Falle der (tatbestandsmäßigen) Anwendbarkeit des § 275 UGB gelten dessen Haftungsnormen auch dann, wenn an der Durchführung des Auftrages mehrere Personen beteiligt gewesen oder mehrere zum Ersatz verpflichtende Handlungen begangen worden sind und ohne Rücksicht darauf, ob andere Beteiligte vorsätzlich gehandelt haben.

(6) In Fällen, in denen ein förmlicher Bestätigungsvermerk erteilt wird, beginnt die Verjährungsfrist spätestens mit Erteilung des Bestätigungsvermerkes zu laufen.

(7) Wird die Tätigkeit unter Einschaltung eines Dritten, z.B. eines Daten verarbeitenden Unternehmens, durchgeführt, so gelten mit Benachrichtigung des Auftraggebers darüber nach Gesetz oder Vertrag be- oder entstehende Gewährleistungs- und Schadenersatzansprüche gegen den Dritten als an den Auftraggeber abgetreten. Der Auftragnehmer haftet, unbeschadet Punkt 4. (3), diesfalls nur für Verschulden bei der Auswahl des Dritten.

(8) Eine Haftung des Auftragnehmers Dritten gegenüber ist in jedem Fall ausgeschlossen. Geraten Dritte mit der Arbeit des Auftragnehmers wegen des Auftraggebers in welcher Form auch immer in Kontakt hat der Auftraggeber diese über diesen Umstand ausdrücklich aufzuklären. Soweit

ein solcher Haftungsausschluss gesetzlich nicht zulässig ist oder eine Haftung gegenüber Dritten vom Auftragnehmer ausnahmsweise übernommen wurde, gelten subsidiär diese Haftungsbeschränkungen jedenfalls auch gegenüber Dritten. Dritte können jedenfalls keine Ansprüche stellen, die über einen allfälligen Anspruch des Auftraggebers hinausgehen. Die Haftungshöchstsumme gilt nur insgesamt einmal für alle Geschädigten, einschließlich der Ersatzansprüche des Auftraggebers selbst, auch wenn mehrere Personen (der Auftraggeber und ein Dritter oder auch mehrere Dritte) geschädigt worden sind; Geschädigte werden nach ihrem Zuorkommen befriedigt. Der Auftraggeber wird den Auftragnehmer und dessen Mitarbeiter von sämtlichen Ansprüchen Dritter im Zusammenhang mit der Weitergabe schriftlicher als auch mündlicher beruflicher Äußerungen des Auftragnehmers an diese Dritte schad- und klaglos halten.

(9) Punkt 7 gilt auch für allfällige Haftungsansprüche des Auftraggebers im Zusammenhang mit dem Auftragsverhältnis gegenüber Dritten (Erfüllungs- und Besorgungshelfen des Auftragnehmers) und den Substituten des Auftragnehmers.

8. Verschwiegenheitspflicht, Datenschutz

(1) Der Auftragnehmer ist gemäß § 80 WTBG 2017 verpflichtet, über alle Angelegenheiten, die ihm im Zusammenhang mit seiner Tätigkeit für den Auftraggeber bekannt werden, Stillschweigen zu bewahren, es sei denn, dass der Auftraggeber ihn von dieser Schweigepflicht entbindet oder gesetzliche Äußerungspflichten entgegen stehen.

(2) Soweit es zur Verfolgung von Ansprüchen des Auftragnehmers (insbesondere Ansprüche auf Honorar) oder zur Abwehr von Ansprüchen gegen den Auftragnehmer (insbesondere Schadenersatzansprüche des Auftraggebers oder Dritter gegen den Auftragnehmer) notwendig ist, ist der Auftragnehmer von seiner beruflichen Verschwiegenheitspflicht entbunden.

(3) Der Auftragnehmer darf Berichte, Gutachten und sonstige schriftliche berufliche Äußerungen über die Ergebnisse seiner Tätigkeit Dritten nur mit Einwilligung des Auftraggebers aushändigen, es sei denn, dass eine gesetzliche Verpflichtung hierzu besteht.

(4) Der Auftragnehmer ist datenschutzrechtlich Verantwortlicher im Sinne der Datenschutz-Grundverordnung („DSGVO“) hinsichtlich aller im Rahmen des Auftrages verarbeiteter personenbezogener Daten. Der Auftragnehmer ist daher befugt, ihm anvertraute personenbezogene Daten im Rahmen der Grenzen des Auftrages zu verarbeiten. Dem Auftragnehmer überlassene Materialien (Papier und Datenträger) werden grundsätzlich nach Beendigung der diesbezüglichen Leistungserbringung dem Auftraggeber oder an vom Auftraggeber namhaft gemachte Dritte übergeben oder wenn dies gesondert vereinbart ist vom Auftragnehmer verwahrt oder vernichtet. Der Auftragnehmer ist berechtigt Kopien davon aufzubewahren soweit er diese zur ordnungsgemäßen Dokumentation seiner Leistungen benötigt oder es rechtlich geboten oder beruflich ist.

(5) Sofern der Auftragnehmer den Auftraggeber dabei unterstützt, die den Auftraggeber als datenschutzrechtlich Verantwortlichen treffenden Pflichten gegenüber Betroffenen zu erfüllen, so ist der Auftragnehmer berechtigt, den entstandenen tatsächlichen Aufwand an den Auftraggeber zu verrechnen. Gleiches gilt, für den Aufwand der für Auskünfte im Zusammenhang mit dem Auftragsverhältnis anfällt, die nach Entbindung von der Verschwiegenheitspflicht durch den Auftraggeber gegenüber Dritten diesen Dritten erteilt werden.

9. Rücktritt und Kündigung („Beendigung“)

(1) Die Erklärung der Beendigung eines Auftrags hat schriftlich zu erfolgen (siehe auch Punkt. 4 (4) und (5)). Das Erlöschen einer bestehenden Vollmacht bewirkt keine Beendigung des Auftrags.

(2) Soweit nicht etwas anderes schriftlich vereinbart oder gesetzlich zwingend vorgeschrieben ist, können die Vertragspartner den Vertrag jederzeit mit sofortiger Wirkung beenden. Der Honoraranspruch bestimmt sich nach Punkt 11.

(3) Ein Dauerauftrag (befristeter oder unbefristeter Auftrag über, wenn auch nicht ausschließlich, die Erbringung wiederholter Einzelleistungen, auch mit Pauschalvergütung) kann allerdings, soweit nichts anderes schriftlich vereinbart ist, ohne Vorliegen eines wichtigen Grundes nur unter Einhaltung einer Frist von drei Monaten („Beendigungsfrist“) zum Ende eines Kalendermonats beendet werden.

(4) Nach Erklärung der Beendigung eines Dauerauftrags – sind, soweit im Folgenden nicht abweichend bestimmt, nur jene einzelnen Werke vom Auftragnehmer noch fertigzustellen (verbleibender Auftragsstand), deren vollständige Ausführung innerhalb der Beendigungsfrist (grundsätzlich) möglich ist, soweit diese innerhalb eines Monats nach Beginn des Laufs der Beendigungsfrist dem Auftraggeber schriftlich im Sinne des Punktes 4 (2) bekannt gegeben werden. Der verbleibende Auftragsstand ist innerhalb der Beendigungsfrist fertig zu stellen, sofern sämtliche erforderlichen

Unterlagen rechtzeitig zur Verfügung gestellt werden und soweit nicht ein wichtiger Grund vorliegt, der dies hindert.

(5) Wären bei einem Dauerauftrag mehr als 2 gleichartige, üblicherweise nur einmal jährlich zu erstellende Werke (z.B. Jahresabschlüsse, Steuererklärungen etc.) fertig zu stellen, so zählen die über 2 hinaus gehenden Werke nur bei ausdrücklichem Einverständnis des Auftraggebers zum verbleibenden Auftragsstand. Auf diesen Umstand ist der Auftraggeber in der Bekanntgabe gemäß Punkt 9 (4) gegebenenfalls ausdrücklich hinzuweisen.

10. Beendigung bei Annahmeverzug und unterlassener Mitwirkung des Auftraggebers und rechtlichen Ausführungshindernissen

(1) Kommt der Auftraggeber mit der Annahme der vom Auftragnehmer angebotenen Leistung in Verzug oder unterlässt der Auftraggeber eine ihm nach Punkt 2. oder sonst wie obliegende Mitwirkung, so ist der Auftragnehmer zur fristlosen Beendigung des Vertrages berechtigt. Gleiches gilt, wenn der Auftraggeber eine (auch teilweise) Durchführung des Auftrages verlangt, die, nach begründetem Dafürhalten des Auftragnehmers, nicht der Rechtslage oder berufstüblichen Grundsätzen entspricht. Seine Honoraransprüche bestimmen sich nach Punkt 11. Annahmeverzug sowie unterlassene Mitwirkung seitens des Auftraggebers begründen auch dann den Anspruch des Auftragnehmers auf Ersatz der ihm hierdurch entstandenen Mehraufwendungen sowie des verursachten Schadens, wenn der Auftragnehmer von seinem Kündigungsrecht keinen Gebrauch macht.

(2) Bei Verträgen über die Führung der Bücher, die Vornahme der Personalsachbearbeitung oder Abgabeverrechnung ist eine fristlose Beendigung durch den Auftragnehmer gemäß Punkt 10 (1) zulässig, wenn der Auftraggeber seiner Mitwirkungspflicht gemäß Punkt 2. (1) zweimal nachweislich nicht nachkommt.

11. Honoraranspruch

(1) Unterbleibt die Ausführung des Auftrages (z.B. wegen Rücktritt oder Kündigung), so gebührt dem Auftragnehmer gleichwohl das vereinbarte Entgelt (Honorar), wenn er zur Leistung bereit war und durch Umstände, deren Ursache auf Seiten des Auftraggebers liegen, ein bloßes Mitverschulden des Auftragnehmers bleibt diesbezüglich außer Ansatz, daran gehindert worden ist; der Auftragnehmer braucht sich in diesem Fall nicht anrechnen zu lassen, was er durch anderweitige Verwendung seiner und seiner Mitarbeiter Arbeitskraft erwirbt oder zu erwerben unterlässt.

(2) Bei Beendigung eines Dauerauftrags gebührt das vereinbarte Entgelt für den verbleibenden Auftragsstand, sofern er fertiggestellt wird oder dies aus Gründen, die dem Auftraggeber zuzurechnen sind, unterbleibt (auf Punkt 11. (1) wird verwiesen). Vereinbarte Pauschalhonorare sind gegebenenfalls zu aliquotieren.

(3) Unterbleibt eine zur Ausführung des Werkes erforderliche Mitwirkung des Auftraggebers, so ist der Auftragnehmer auch berechtigt, ihm zur Nachholung eine angemessene Frist zu setzen mit der Erklärung, dass nach fruchtlosem Verstreichen der Frist der Vertrag als aufgehoben gelte, im Übrigen gelten die Folgen des Punkt 11. (1).

(4) Bei Nichteinhaltung der Beendigungsfrist gemäß Punkt 9. (3) durch den Auftraggeber, sowie bei Vertragsauflösung gemäß Punkt 10. (2) durch den Auftragnehmer behält der Auftragnehmer den vollen Honoraranspruch für drei Monate.

12. Honorar

(1) Sofern nicht ausdrücklich Unentgeltlichkeit vereinbart ist, wird jedenfalls gemäß § 1004 und § 1152 ABGB eine angemessene Entlohnung geschuldet. Höhe und Art des Honoraranspruchs des Auftragnehmers ergeben sich aus der zwischen ihm und seinem Auftraggeber getroffenen Vereinbarung. Sofern nicht nachweislich eine andere Vereinbarung getroffen wurde sind Zahlungen des Auftraggebers immer auf die älteste Schuld anzurechnen.

(2) Die kleinste verrechenbare Leistungseinheit beträgt eine Viertelstunde.

(3) Auch die Wegzeit wird im notwendigen Umfang verrechnet.

(4) Das Aktenstudium in der eigenen Kanzlei, das nach Art und Umfang zur Vorbereitung des Auftragnehmers notwendig ist, kann gesondert verrechnet werden.

(5) Erweist sich durch nachträglich hervorgekommene besondere Umstände oder auf Grund besonderer Inanspruchnahme durch den Auftraggeber ein bereits vereinbartes Entgelt als unzureichend, so hat der Auftragnehmer den Auftraggeber darauf hinzuweisen und sind Nachverhandlungen zur Vereinbarung eines angemessenen Entgelts zu führen (auch bei unzureichenden Pauschalhonoraren).

(6) Der Auftragnehmer verrechnet die Nebenkosten und die Umsatzsteuer zusätzlich. Beispielhaft aber nicht abschließend im Folgenden (7) bis (9):

(7) Zu den verrechenbaren Nebenkosten zählen auch belegte oder pauschalierte Barauslagen, Reisespesen (bei Bahnfahrten 1. Klasse), Diäten, Kilometergeld, Kopierkosten und ähnliche Nebenkosten.

(8) Bei besonderen Haftpflichtversicherungserfordernissen zählen die betreffenden Versicherungsprämien (inkl. Versicherungssteuer) zu den Nebenkosten.

(9) Weiters sind als Nebenkosten auch Personal- und Sachaufwendungen für die Erstellung von Berichten, Gutachten uä. anzusehen.

(10) Für die Ausführung eines Auftrages, dessen gemeinschaftliche Erledigung mehreren Auftragnehmern übertragen worden ist, wird von jedem das seiner Tätigkeit entsprechende Entgelt verrechnet.

(11) Entgelte und Entgeltvorschüsse sind mangels anderer Vereinbarungen sofort nach deren schriftlicher Geltendmachung fällig. Für Entgeltzahlungen, die später als 14 Tage nach Fälligkeit geleistet werden, können Verzugszinsen verrechnet werden. Bei beiderseitigen Unternehmensgeschäften gelten Verzugszinsen in der in § 456 1. und 2. Satz UGB festgelegten Höhe.

(12) Die Verjährung richtet sich nach § 1486 ABGB und beginnt mit Ende der Leistung bzw. mit späterer, in angemessener Frist erfolgter Rechnungslegung zu laufen.

(13) Gegen Rechnungen kann innerhalb von 4 Wochen ab Rechnungsdatum schriftlich beim Auftragnehmer Einspruch erhoben werden. Andernfalls gilt die Rechnung als anerkannt. Die Aufnahme einer Rechnung in die Bücher gilt jedenfalls als Anerkenntnis.

(14) Auf die Anwendung des § 934 ABGB im Sinne des § 351 UGB, das ist die Anfechtung wegen Verkürzung über die Hälfte für Geschäfte unter Unternehmern, wird verzichtet.

(15) Falls bei Aufträgen betreffend die Führung der Bücher, die Vornahme der Personalsachbearbeitung oder Abgaberverrechnung ein Pauschalhonorar vereinbart ist, so sind mangels anderweitiger schriftlicher Vereinbarung die Vertretungstätigkeit im Zusammenhang mit abgaben und beitragsrechtlichen Prüfungen aller Art einschließlich der Abschluss von Vergleichen über Abgabebemessungs- oder Beitragsgrundlagen, Berichterstattung, Rechtsmittelerhebung uä gesondert zu honorieren. Sofern nichts anderes schriftlich vereinbart ist, gilt das Honorar als jeweils für ein Auftragsjahr vereinbart.

(16) Die Bearbeitung besonderer Einzelfragen im Zusammenhang mit den im Punkt 12. (15) genannten Tätigkeiten, insbesondere Feststellungen über das prinzipielle Vorliegen einer Pflichtversicherung, erfolgt nur aufgrund eines besonderen Auftrages.

(17) Der Auftragnehmer kann entsprechende Vorschüsse verlangen und seine (fortgesetzte) Tätigkeit von der Zahlung dieser Vorschüsse abhängig machen. Bei Daueraufträgen darf die Erbringung weiterer Leistungen bis zur Bezahlung früherer Leistungen (sowie allfälliger Vorschüsse gemäß Satz 1) verweigert werden. Bei Erbringung von Teilleistungen und offener Teilhonorierung gilt dies sinngemäß.

(18) Eine Beanstandung der Arbeiten des Auftragnehmers berechtigt, außer bei offenkundigen wesentlichen Mängeln, nicht zur auch nur teilweisen Zurückhaltung der ihm nach Punkt 12. zustehenden Honorare, sonstigen Entgelte, Kostenersätze und Vorschüsse (Vergütungen).

(19) Eine Aufrechnung gegen Forderungen des Auftragnehmers auf Vergütungen nach Punkt 12. ist nur mit unbestrittenen oder rechtskräftig festgestellten Forderungen zulässig.

13. Sonstiges

(1) Im Zusammenhang mit Punkt 12. (17) wird auf das gesetzliche Zurückbehaltungsrecht (§ 471 ABGB, § 369 UGB) verwiesen; wird das Zurückbehaltungsrecht zu Unrecht ausgeübt, haftet der Auftragnehmer grundsätzlich gemäß Punkt 7. aber in Abweichung dazu nur bis zur Höhe seiner noch offenen Forderung.

(2) Der Auftraggeber hat keinen Anspruch auf Ausfolgung von im Zuge der Auftragsbefreiung vom Auftragnehmer erstellten Arbeitspapieren und ähnlichen Unterlagen. Im Falle der Auftragsbefreiung unter Einsatz elektronischer Buchhaltungssysteme ist der Auftragnehmer berechtigt, nach Übergabe sämtlicher vom Auftragnehmer auftragsbezogen damit erstellter Daten, für die den Auftraggeber eine Aufbewahrungspflicht trifft,

in einem strukturierten, gängigen und maschinenlesbaren Format an den Auftraggeber bzw. an den nachfolgenden Wirtschaftstreuhänder, die Daten zu löschen. Für die Übergabe dieser Daten in einem strukturierten, gängigen und maschinenlesbaren Format hat der Auftragnehmer Anspruch auf ein angemessenes Honorar (Punkt 12 gilt sinngemäß). Ist eine Übergabe dieser Daten in einem strukturierten, gängigen und maschinenlesbaren Format aus besonderen Gründen unmöglich oder unternünftig, können diese ersatzweise im Vollausdruck übergeben werden. Eine Honorierung steht diesfalls dafür nicht zu.

(3) Der Auftragnehmer hat auf Verlangen und Kosten des Auftraggebers alle Unterlagen herauszugeben, die er aus Anlass seiner Tätigkeit von diesem erhalten hat. Dies gilt jedoch nicht für den Schriftwechsel zwischen dem Auftragnehmer und seinem Auftraggeber und für die Schriftstücke, die der Auftraggeber in Urschrift besitzt und für Schriftstücke, die einer Aufbewahrungspflicht nach den für den Auftraggeber geltenden rechtlichen Bestimmungen zur Verhinderung von Geldwäsche unterliegen. Der Auftragnehmer kann von Unterlagen, die er an den Auftraggeber zurückgibt, Abschriften oder Fotokopien anfertigen. Sind diese Unterlagen bereits einmal an den Auftraggeber übermittelt worden so hat der Auftragnehmer Anspruch auf ein angemessenes Honorar (Punkt 12. gilt sinngemäß).

(4) Der Auftraggeber hat die dem Auftragnehmer übergebenen Unterlagen nach Abschluss der Arbeiten binnen 3 Monaten abzuholen. Bei Nichtabholung übergebener Unterlagen kann der Auftragnehmer nach zweimaliger nachweislicher Aufforderung an den Auftraggeber, übergebene Unterlagen abzuholen, diese auf dessen Kosten zurückstelle und/oder ein angemessenes Honorar in Rechnung stellen (Punkt 12. gilt sinngemäß). Die weitere Aufbewahrung kann auch auf Kosten des Auftraggebers durch Dritte erfolgen. Der Auftragnehmer haftet im Weiteren nicht für Folgen aus Beschädigung, Verlust oder Vernichtung der Unterlagen.

(5) Der Auftragnehmer ist berechtigt, fällige Honorarforderungen mit etwaigen Depotguthaben, Verrechnungsgeldern, Treuhandgeldern oder anderen in seiner Gewahrsame befindlichen liquiden Mitteln auch bei ausdrücklicher Inverwahrungnahme zu kompensieren, sofern der Auftraggeber mit einem Gegenanspruch des Auftragnehmers rechnen musste.

(6) Zur Sicherung einer bestehenden oder künftigen Honorarforderung ist der Auftragnehmer berechtigt, ein finanzamtliches Guthaben oder ein anderes Abgaben- oder Beitragsguthaben des Auftraggebers auf ein Anderkonto zu transferieren. Diesfalls ist der Auftraggeber vom erfolgten Transfer zu verständigen. Danach kann der sichergestellte Betrag entweder im Einvernehmen mit dem Auftraggeber oder bei Vollstreckbarkeit der Honorarforderung eingezogen werden.

14. Anzuwendendes Recht, Erfüllungsort, Gerichtsstand

(1) Für den Auftrag, seine Durchführung und die sich hieraus ergebenden Ansprüche gilt ausschließlich österreichisches Recht unter Ausschluss des nationalen Verweisungsrechts.

(2) Erfüllungsort ist der Ort der beruflichen Niederlassung des Auftragnehmers.

(3) Gerichtsstand ist – mangels abweichender schriftlicher Vereinbarung – das sachlich zuständige Gericht des Erfüllungsortes.

II. TEIL

15. Ergänzende Bestimmungen für Verbrauchergeschäfte

(1) Für Verträge zwischen Wirtschaftstreuhandern und Verbrauchern gelten die zwingenden Bestimmungen des Konsumentenschutzgesetzes.

(2) Der Auftragnehmer haftet nur für vorsätzliche und grob fahrlässig verschuldete Verletzung der übernommenen Verpflichtungen.

(3) Anstelle der im Punkt 7 Abs 2 normierten Begrenzung ist auch im Falle grober Fahrlässigkeit die Ersatzpflicht des Auftragnehmers nicht begrenzt.

(4) Punkt 6 Abs 2 (Frist für Mängelbeseitigungsanspruch) und Punkt 7 Abs 4 (Geltendmachung der Schadenersatzansprüche innerhalb einer bestimmten Frist) gilt nicht.

(5) Rücktrittsrecht gemäß § 3 KSchG:

Hat der Verbraucher seine Vertragserklärung nicht in den vom Auftragnehmer dauernd benützten Kanzleiräumen abgegeben, so kann er von seinem Vertragsantrag oder vom Vertrag zurücktreten. Dieser Rücktritt kann bis zum Zustandekommen des Vertrages oder danach binnen einer Woche erklärt werden; die Frist beginnt mit der Ausfolgung einer Urkunde, die zumindest den Namen und die Anschrift des Auftragnehmers sowie eine Belehrung über das Rücktrittsrecht enthält, an den Verbraucher, frühestens jedoch mit dem Zustandekommen des Vertrages zu laufen. Das Rücktrittsrecht steht dem Verbraucher nicht zu,

1. wenn er selbst die geschäftliche Verbindung mit dem Auftragnehmer oder dessen Beauftragten zwecks Schließung dieses Vertrages angebahnt hat,

2. wenn dem Zustandekommen des Vertrages keine Besprechungen zwischen den Beteiligten oder ihren Beauftragten vorangegangen sind oder

3. bei Verträgen, bei denen die beiderseitigen Leistungen sofort zu erbringen sind, wenn sie üblicherweise von Auftragnehmern außerhalb ihrer Kanzleiräume geschlossen werden und das vereinbarte Entgelt € 15 nicht übersteigt.

Der Rücktritt bedarf zu seiner Rechtswirksamkeit der Schriftform. Es genügt, wenn der Verbraucher ein Schriftstück, das seine Vertragserklärung oder die des Auftragnehmers enthält, dem Auftragnehmer mit einem Vermerk zurückstellt, der erkennen lässt, dass der Verbraucher das Zustandekommen oder die Aufrechterhaltung des Vertrages ablehnt. Es genügt, wenn die Erklärung innerhalb einer Woche abgesendet wird.

Tritt der Verbraucher gemäß § 3 KSchG vom Vertrag zurück, so hat Zug um Zug

1. der Auftragnehmer alle empfangenen Leistungen samt gesetzlichen Zinsen vom Empfangstag an zurückzuerstatten und den vom Verbraucher auf die Sache gemachten notwendigen und nützlichen Aufwand zu ersetzen,

2. der Verbraucher dem Auftragnehmer den Wert der Leistungen zu vergüten, soweit sie ihm zum klaren und überwiegenden Vorteil gereichen.

Gemäß § 4 Abs 3 KSchG bleiben Schadenersatzansprüche unberührt.

(6) Kostenvorschläge gemäß § 5 KSchG:

Für die Erstellung eines Kostenvorschlages im Sinn des § 1170a ABGB durch den Auftragnehmer hat der Verbraucher ein Entgelt nur dann zu zahlen, wenn er vorher auf diese Zahlungspflicht hingewiesen worden ist.

Wird dem Vertrag ein Kostenvorschlag des Auftragnehmers zugrunde gelegt, so gilt dessen Richtigkeit als gewährleistet, wenn nicht das Gegenteil ausdrücklich erklärt ist.

(7) Mängelbeseitigung: Punkt 6 wird ergänzt:

Ist der Auftragnehmer nach § 932 ABGB verpflichtet, seine Leistungen zu verbessern oder Fehlendes nachzutragen, so hat er diese Pflicht zu erfüllen, an dem Ort, an dem die Sache übergeben worden ist. Ist es für den Verbraucher tunlich, die Werke und Unterlagen vom Auftragnehmer gesendet zu erhalten, so kann dieser diese Übersendung auf seine Gefahr und Kosten vornehmen.

(8) Gerichtsstand: Anstelle Punkt 14. (3) gilt:

Hat der Verbraucher im Inland seinen Wohnsitz oder seinen gewöhnlichen Aufenthalt oder ist er im Inland beschäftigt, so kann für eine Klage gegen

ihn nach den §§ 88, 89, 93 Abs 2 und 104 Abs 1 JN nur die Zuständigkeit eines Gerichtes begründet werden, in dessen Sprengel der Wohnsitz, der gewöhnliche Aufenthalt oder der Ort der Beschäftigung liegt.

(9) Verträge über wiederkehrende Leistungen:

(a) Verträge, durch die sich der Auftragnehmer zu Werkleistungen und der Verbraucher zu wiederholten Geldzahlungen verpflichten und die für eine unbestimmte oder eine ein Jahr übersteigende Zeit geschlossen worden sind, kann der Verbraucher unter Einhaltung einer zweimonatigen Frist zum Ablauf des ersten Jahres, nachher zum Ablauf jeweils eines halben Jahres kündigen.

(b) Ist die Gesamtheit der Leistungen eine nach ihrer Art unteilbare Leistung, deren Umfang und Preis schon bei der Vertragsschließung bestimmt sind, so kann der erste Kündigungstermin bis zum Ablauf des zweiten Jahres hinausgeschoben werden. In solchen Verträgen kann die Kündigungsfrist auf höchstens sechs Monate verlängert werden.

(c) Erfordert die Erfüllung eines bestimmten, in lit. a) genannten Vertrages erhebliche Aufwendungen des Auftragnehmers und hat er dies dem Verbraucher spätestens bei der Vertragsschließung bekannt gegeben, so können den Umständen angemessene, von den in lit. a) und b) genannten abweichende Kündigungstermine und Kündigungsfristen vereinbart werden.

(d) Eine Kündigung des Verbrauchers, die nicht fristgerecht ausgesprochen worden ist, wird zum nächsten nach Ablauf der Kündigungsfrist liegenden Kündigungstermin wirksam.

© Kammer der Steuerberater und Wirtschaftsprüfer, 1100 Wien

Seite	Inhalt
3	Vorbericht
17	Nachweis der liquiden Mittel (Kassenbestand)
21	Ergebnishaushalt Gesamt 1. Ebene (Anlage 1a) - interne Vergütungen enthalten
25	Finanzierungshaushalt Gesamt 1. Ebene (Anlage 1b) - interne Vergütungen enthalten
29	Ergebnishaushalt Gesamt 1. und 2. Ebene (Anlage 1a) - interne Vergütungen enthalten
33	Finanzierungshaushalt Gesamt 1. und 2. Ebene (Anlage 1b) - interne Vergütungen enthalten
41	Ergebnishaushalt Bereichsbudget 1. und 2. Ebene (Anlage 1a)
63	Finanzierungshaushalt Bereichsbudget 1. und 2. Ebene (Anlage 1b)
105	Vermögenshaushalt (Anlage 1c)
111	Nettovermögensveränderungsrechnung (Anlage 1d)
115	Haushaltspotential (aufbauend auf der Ergebnisrechnung)
121	Ergebnis- und Finanzierungsrechnung Detailnachweis
177	Nachweis der Investitionstätigkeit
189	Nachweis der sonstigen Investitionen (nur VC 2)
193	Nachweis Kundenforderungen
199	Nachweis Lieferantenverbindlichkeiten
205	Nachweis über Transferzahlungen (Anlage 6a)
209	Nachweis über Haushaltsrücklagen und Zahlungsmittelreserven (Anlage 6b)
213	Einzelnachweis über Finanzschulden und Schuldendienst (Anlage 6c)
219	Nachweis über haushaltsinterne Vergütungen (Anlage 6f)
223	Anlagenspiegel nach Ansatz (Anlage 6g)
229	Liste der nicht bewerteten Kulturgüter (Anlage 6h)
233	Leasingspiegel (Anlage 6i)
237	Nachweis über unmittelbare Beteiligungen der Gebietskörperschaft (Anlage 6j)
241	Rückstellungsspiegel (Anlage 6q)
245	Haftungsnachweis (Anlage 6r)
249	Einzelnachweis über die nicht voranschlagswirksame Gebarung gemäß § 12 (Anlage 6t)
253	Personaldaten iSd ÖStp (Anlage 4)
259	Dienstpostenplan
263	Nachweis über Personalaufwand VRV2015
267	Nachweis Vermögen mit abgeänderter Nutzungsdauer
271	Querschnitt (Anlage 5b)

Seite	Inhalt
275	Erläuterung Abweichung gegenüber Ergebnis- und Finanzierungsvoranschlag
283	Bilanz Ebenthaler Kommunal GmbH 30.6.2025